

---

COMPTES 2021  
COMMUNE DE CRANS-MONTANA



Commune de  
**CRANS-MONTANA**

## CONVOCAATION DE L'ASSEMBLÉE PRIMAIRE

L'Assemblée primaire de la Commune de Crans-Montana est convoquée le

**Lundi 20 juin 2022 à 19h00**  
**à la Salle polyvalente de Montana-Village**

L'ordre du jour est le suivant :

1. Ouverture de l'assemblée, désignation des scrutateurs, contrôle des présences.
2. Approbation du procès-verbal de l'Assemblée primaire du 13 décembre 2021.
3. Présentation des comptes 2021.
4. Rapport de l'organe de contrôle.
5. Approbation des comptes 2021 et décharge aux organes.
6. Sujets d'actualité et divers.

COMMUNE DE CRANS-MONTANA

Le Président :

Nicolas Féraud

La Secrétaire :

Carine Vocat

Crans-Montana, le 27 mai 2022

N.B. : Annexes disponibles sur [www.commune-cransmontana.ch](http://www.commune-cransmontana.ch)

## **TABLE DES MATIERES :**

Pages

### Comptes 2021

- Introduction	1 - 7
- Aperçu du compte administratif	8
- Aperçu du bilan	8
- Aperçu du compte de fonctionnement selon tâches et natures	9
- Aperçu du compte d'investissements selon tâches et natures	10
- Indicateurs financiers	11
- Bilan détaillé	12 - 14
- Détails du patrimoine et des amortissements	15 - 23
- Comptes de fonctionnement selon tâches	24 - 37
- Comptes de fonctionnement selon natures	38 - 47
- Comptes de fonctionnement ACCM	48
- Comptes d'investissements selon tâches	49 - 53
- Comptes d'investissements selon natures	54 - 56
- Comptes d'investissements ACCM	57
- Engagements hors bilan	58
- Crédits budgétaires et supplémentaires	59
- Crédits d'engagement et complémentaires	60
- Rapport de révision	61 - 62
- Conclusion	63
- Information	64

# ANALYSE DES COMPTES 2021 DE LA COMMUNE DE CRANS-MONTANA

## Introduction

Après la pandémie mondiale de 2020, l'exercice 2021 a été à nouveau impacté par les conséquences du COVID-19. Des mesures de soutiens tant au niveau financier que social ont été prises afin de réduire les effets au niveau des personnes et de l'économie en général.

Le résultat de l'exercice 2021 s'inscrit dans la continuité de celui de 2020. Les chiffres-clés des comptes 2021 se résument ainsi :

- **Marge d'autofinancement de CHF 19,4 mios** (2020 : CHF 20,1 mios), supérieure de 62 % au budget établi avec une prudence permanente à CHF 12,0 mios
- **Excédent de revenus de CHF 4,1 mios** (2020 : CHF 5,4 mios) alors que le budget prévoyait un excédent de charges de CHF 4,9 mios
- **Amortissements cumulés de CHF 17,5 mios** (2020 : CHF 16,8 mios) dont CHF 15,3 mios pour le patrimoine administratif et CHF 2,2 mios pour le patrimoine financier
- **Endettement brut de CHF 48,2 mios**, en hausse de CHF 12,9 mios en 2021, en relation notamment avec l'acquisition de l'immeuble stratégique au lac Grenon (acheté à la Ville de Sion) pour CHF 7,7 mios ainsi que le Centre médical intercommunal (CMI) pour CHF 5,4 mios selon décisions de l'Assemblée primaire
- **Fortune nette CHF 140,7 mios ou CHF 1'802.00 par habitant, soit + 11 %**
- **Investissements bruts de CHF 30,0 mios** (2020 : CHF 24,5 mios), nets de CHF 20,1 mios après transferts de CHF 9,9 mios dans le patrimoine financier (2020 : CHF 5,5 mios)
- **Indicateurs financiers maintenus, soit une note de 5 sur 5** : degré et capacité d'autofinancement, taux moyen d'amortissements, endettement / fortune nette par habitant, taux du volume de la dette brute
- **Coût en 2021 pour le Covid-19 : CHF 0,9 mio** compris dans les charges ordinaires (CHF 2,4 mios en 2020).

Dans les pages suivantes, nous présentons l'évolution du compte de fonctionnement, des investissements et du bilan.

## A) Compte de fonctionnement

Les **charges totales 2021**, par natures, s'élèvent à CHF 87,1 mios dont CHF 15,3 mios d'amortissements avec un taux correspondant au 10 % légal de la valeur résiduelle du patrimoine administratif (immeubles, écoles, routes, infrastructures et autres installations nécessaires aux services communaux et à leur fonctionnement). Un complément d'amortissement de CHF 2,2 mios a été enregistré pour le patrimoine financier, dont CHF 0,5 mio affecté à la diminution de la valeur comptable des actions CMA SA, et CHF 1,7 mio pour des terrains et bâtiments faisant partie dudit patrimoine.

Hors amortissements de CHF 15,3 mios (2020 : CHF 14,7 mios), les **charges récurrentes** atteignent CHF 71,8 mios pour 2021 en comparaison de CHF 72,0 mios pour 2020 et s'avèrent bien contrôlées dans leur ensemble. Le budget 2021, établi toujours de manière très prudente, dépasse largement les prévisions faites dans un contexte où le coronavirus régnait encore en maître.

Les charges inhérentes aux **ressources humaines** (salaires, charges sociales et autres frais liés) se chiffrent à CHF 9,4 mios, en baisse de CHF 0,3 mio ou - 3 % environ, alors que les EPT demeurent stables à 81,9 EPT au 31 décembre 2021, en comparaison de 81,6 à fin 2020.

Ces charges de personnel (rubrique 30) comprennent notamment 1,5 % de primes contractuelles relatives aux augmentations individuelles liées à la prestation, aux primes de performance et aux reconnaissances extraordinaires, en ajustement à l'échelle cantonale des salaires (inchangée depuis 2011) avec un renchérissement de 0 % durant l'exercice. Dans l'ensemble et sous parfait contrôle, ces charges sont inférieures au budget 2021 de CHF 0,6 mio ou 5,5 %.

Les coûts de fonctionnement lié aux **biens, services et marchandises** (rubrique 31) totalisent CHF 14,2 mios en 2021, pour un budget de CHF 13,5 mios et des charges de CHF 16,9 mios pour 2020. Ces dernières englobaient une charge liée aux mesures décidées par le Conseil communal dans le cadre du COVID-19 à hauteur de CHF 2,4 mios (2020) et respectivement CHF 0,9 mio en 2021.

L'entretien des **immeubles, routes et infrastructures** (rubrique 314) diminue de CHF 6,6 mios pour 2020 à CHF 5,2 mios pour 2021, soit - CHF 1,4 mio ou - 21 %, en lien avec l'entretien des routes, chemins et places qui passe de CHF 2,1 mios à CHF 1,2 mio, notamment du fait de dégâts naturels inférieurs aux exercices précédents. Les **honoraires et prestations de service** (rubrique 318) englobent notamment le déblaiement des neiges pour CHF 2,0 mios en comparaison d'un budget de CHF 1,7 mio (2020 : CHF 1,6 mio) ; les coûts de la voirie passent à CHF 1,6 mio pour un budget de CHF 1,8 mio, soit - CHF 0,2 mio ou 11,1 % (charge 2020 : CHF 1,9 mio). Les découverts des services des eaux potables et usées ainsi que de la voirie – qui légalement doivent s'autofinancer – ont été amortis en 2021 par CHF 1,5 mio, et ce pour les exercices antérieurs de 2017 et 2018. Une adaptation à la hausse des tarifs étatiques, initialement trop bas, va devoir être appliquée en 2022.

Les **intérêts et provisions** (rubrique 32) se chiffrent à CHF 4,1 mios (2020 : CHF 3,5 mios), en hausse de CHF 1,5 mio face au budget. Le besoin en **provision pour débiteurs douteux** pour 2021 a été chiffré à CHF 3,2 mios pour l'exercice 2021 en référence à CHF 2,4 mios pour 2020. Cette augmentation concerne essentiellement une provision globale de CHF 1,0 mio pour les taxations provisoires et toujours en cours. La provision pour **Crans-Montana Énergies SA** (CMESA) a été déterminée selon le plan quinquennal établi, respectivement à hauteur de CHF 2,2 mios pour

2021. Dans le cadre des engagements contractuels avec les coactionnaires de CMESA, une provision de CHF 6,6 mios est ainsi inscrite au bilan au 31 décembre 2021 afin de reprendre les dettes cautionnées solidairement par la Commune en faveur de CMESA pour CHF 9,3 mios.

Depuis sa fondation, la société CMESA doit faire face à des difficultés financières et s'avère surendettée (725 al. 2 CO) en raison du manque à gagner chronique lié à la problématique de la réalisation concrète de sa centrale de chauffe. Les négociations en cours avec OIKEN et SOGAVAL devraient permettre d'entrevoir un avenir plus serein et ce en lien avec les mesures d'assainissements que chaque commune devra opérer d'ici à 2023.

Au niveau des **contributions versées** (rubrique 34), la péréquation financière au fond étatique à cet effet atteint la somme de CHF 3,4 mios en comparaison de CHF 2,8 mios, en progression de CHF 0,5 mio, suite à l'application de la fin du rabais de fusion.

Dans les **dédommagements versés** (rubrique 35) à concurrence de CHF 20,1 mios pour 2021 et en hausse de CHF 1,6 mio face à 2020, mais en diminution de CHF 0,9 mio en référence au budget, ceux-ci comprennent notamment les charges liées au fonctionnement de l'**ACCM**, soit l'Association des Communes de Crans-Montana, Icogne et Lens, qui totalisent CHF 8,5 mios, soit le 66,8 % des coûts à charge de la Commune et ce en comparaison d'un budget de CHF 9,5 mios, soit - 10,5 % (coût 2020: CHF 7,8 mios). Les principales charges sont à mettre en relation avec la STEP et UTO pour CHF 1,7 mio (2020 : CHF 1,5 mio), les contributions diverses aux crèches, UAPE et autres pour CHF 2,0 mios (2020 : CHF 1,8 mio), les taxes de séjour et de la promotion touristique reversées pour une somme de CHF 4,1 mios (2020 : CHF 3,9 mios).

Les **subventions versées** (rubrique 36) à concurrence de CHF 12,7 mios, sont inférieures au budget de CHF 13,1 mios et à celle de CHF 12,8 mios pour 2020. Le Canton a facturé ses services pour CHF 5,7 mios (2020 : CHF 5,9 mios), notamment les traitements des enseignants 1H à 12H, les soins dentaires, les prestations complémentaires AVS/AI, les institutions pour handicapés, l'entretien des routes cantonales et autre.

Les subventions versées pour les sociétés d'économie mixtes totalisent CHF 1,9 mio dont CHF 1,1 mio pour les EMS et le CMS ainsi que CHF 0,4 mio pour CMA, alors que la gratuité des transports sur le Haut-Plateau demeure proche de CHF 1,1 mio. Il en va de même pour l'encouragement en faveur des domiciliés de CHF 1,1 mio.

Concernant les **financements spéciaux** (rubrique 38), le fonds RQC, règlement des quotas et de contingentement des constructions a été alimenté de CHF 1,6 mio en 2021, en comparaison de CHF 4,8 mios qui avaient été attribués en 2020 afin de régulariser ce fonds suite à la fusion des communes de Chermignon, Montana, Randogne et Mollens.

Les **revenus** totaux pour 2021 s'inscrivent à hauteur de CHF 91,2 mios, en diminution de CHF 1,0 mio ou 1,1 % par rapport à CHF 92,2 mios pour 2020.

À l'instar des charges budgétisées très prudemment pour 2021 en raison de la pandémie du COVID-19, le budget des recettes de cet exercice a été établi de la même manière, notamment pour les rentrées fiscales (rubrique 40) qui, en 2020 et dans une moindre mesure en 2021, ont bénéficié de la dissolution de réserves résultant de l'adaptation d'un mode de calcul plus affiné en référence aux encaissements comptabilisés dans chaque exercice et ce, à l'issue des taxations

définitives établies par le Service cantonal des contributions. Les encaissements liés aux taxations 2019 ont notamment servi de base de calcul pour 2021 à 95 % pour les personnes physiques, les taxations 2020 n'étant de loin pas terminées en raison de la pandémie de COVID-19. Il en a été de même pour les revenus imposables des personnes morales (impôt sur le capital et le foncier à 95 %).

Dans ce contexte, les **impôts sur le revenu et la fortune** de CHF 51,7 mios en 2021, sont inférieurs à l'exercice 2020 de CHF 6,3 mios ou 10,9 %, mais supérieures au budget de CHF 45,1 mios ou 14,6 %.

L'**impôt sur le bénéfice et capital** 2021 s'inscrit dans les lignes de celles de 2020 avec des sommes respectives de CHF 4,0 mios et 4,4 mios, soit une variation de - CHF 0,4 mio ou 9 %.

Les **impôts fonciers** augmentent de CHF 3,5 mios en 2020 à CHF 3,6 mios en 2021.

Les **impôts sur les gains en capital** totalisent CHF 2,8 mios (2020 : CHF 1,9 mio), notamment les revenus de gains immobiliers qui s'établissent à CHF 2,0 mios en 2021 et comparaison de CHF 1,3 mio en 2020, soit + 0,7 mio ou + 53,8 % ; il s'agit d'une augmentation toujours difficile à évaluer et inhérente aux transactions immobilières. Il en va de même pour les impôts sur les prestations en capital qui passent de CHF 0,5 mio à CHF 0,9 mio.

Les **impôts sur les successions et donations** réservent, à chaque exercice, des surprises positives car difficiles à évaluer en ce domaine. Pour 2021, ceux-ci totalisent CHF 4,3 mios, pour un budget de CHF 1,5 mio, et des recettes quasi semblables pour 2020 pour CHF 4,4 mios.

Les **revenus de biens** de CHF 3,3 mios en 2021 comprennent les intérêts bancaires, qui sous l'effet de l'intérêt négatif diminuent au même titre que les dividendes touchés par le COVID-19, notamment ceux de la Société du Casino de Crans-Montana, qui baissent de CHF 0,7 mio en 2020 à CHF 0,4 mio en 2021.

Les revenus des **immeubles du patrimoine financier** passent de CHF 1,0 mio pour 2020 à CHF 1,2 mio pour 2021 en relation avec la nouvelle acquisition de l'immeuble des rives du lac Grenon (acheté à la Ville de Sion) pour près de CHF 0,3 mio.

Les **contributions perçues** (rubrique 43) comprennent notamment les permis de construire pour CHF 1,0 mio, soit + CHF 0,6 mio par rapport aux comptes 2020. Les taxes encaissées pour l'eau potable se situent à CHF 2,6 mios, les taxes d'égouts à CHF 1,7 mio et les taxes de voirie à CHF 1,8 mio. Ces trois taxes doivent individuellement s'autofinancer, ce qui n'est pas le cas depuis l'application des règlements des communes fusionnées en 2017. Les déficits actés au bilan totalisent respectivement CHF 1,5 mio pour chacun des exercices 2021 et 2020. À l'instar d'autres communes valaisannes, la Commune de Crans-Montana n'est pas la seule à faire face à cette problématique dont la solution réside dans la révision des règlements en vigueur et stipulant des taxes applicables trop basses.

Les **recettes perçues** (rubrique 44), respectivement les droits de mutations additionnels perçus à concurrence du 50 % du taux cantonal démontrent un volume toujours croissant de transactions immobilières en particulier. Ces droits se chiffrent à CHF 2,9 mios pour 2021, soit presque le double de la somme encaissée en 2020 par CHF 1,5 mio.

## B) Investissements

Les investissements bruts totalisent CHF 30,8 mios en 2021 en comparaison de CHF 24,5 mios pour l'exercice 2020, soit une hausse de CHF 6,3 mios ou 25,7 %.

Les principaux investissements sont les suivants :

- CHF 7,7 mios : immeuble de rendement au lac Grenon
- CHF 2,9 mios : routes communales
- CHF 2,0 mios : Place du Victoria
- CHF 2,3 mios : réseau communal d'eau potable
- CHF 2,0 mios : EMS intercommunal du Christ Roi à Lens
- CHF 1,7 mio : local des travaux publics
- CHF 1,4 mio : acquisition de la surface commerciale louée à CMTC dans la rue du Prado à Crans-Montana (Office du tourisme)
- CHF 0,7 mio : Crèche-garderie de Martelles
- CHF 0,9 mio : rénovation du CVP pour l'accueil des résidents de l'EMS
- CHF 0,8 mio : déchetterie des Fougirs
- CHF 0,8 mio : développement cantonal des routes
- CHF 0,3 mio : crèche touristique à la rue Centrale à Crans-Montana

Le budget 2021 n'a pas pu être réalisé dans son intégralité prévue à CHF 44,0 mios (- 30 %) pour des raisons de COVID-19 principalement, notamment pour le chantier de l'EMS intercommunal à Lens ainsi que les routes, la crèche-garderie et autres projets budgétisés.

Après transfert au patrimoine financier de CHF 9,9 mios, les investissements nets se chiffrent à CHF 20,1 mios en 2021, dont CHF 2,3 mios d'investissements intercommunaux (ACCM).

## C) Bilan

Le bilan totalisant CHF 235,1 mios présentait à l'**actif** des disponibilités de CHF 16,4 mios et des avoirs, respectivement des débiteurs, impôts à encaisser et autres pour CHF 22,6 mios.

Les placements totalisent CHF 51,9 mios dont les titres pour CHF 12,2 mios qui incluent notamment les actions des remontées mécaniques CMA SA pour une valeur comptable de CHF 2,7 mios. Afin de réduire l'impact des intérêts négatifs découlant de la politique monétaire de la BNS (- 0,75 % depuis janvier 2015), des actions de la BCVS ont été acquises pour une somme CHF 1,0 mio à fin 2021.

Les bâtiments et terrains financiers y sont comptabilisés pour CHF 36,8 mios. Les prêts accordés aux institutions s'élèvent à CHF 2,9 mios dont CHF 1,4 mio en faveur de l'EMS Le Christ-Roi et



CHF 1,4 mio de prêts subordonnés octroyés à Crans-Montana Énergies SA entièrement provisionnés au passif.

Les investissements propres (non bâtis, ouvrages de génie civil, bâtiments, forêts et autres biens) figurent au bilan pour CHF 115,2 mios, quant aux investissements intercommunaux (ACCM, ATSM, CVP), ils se montent à CHF 21,7 mios.

Les découverts résultants des prestations de services de l'eau potable, des égouts et de la voirie sont activés au bilan pour CHF 3,4 mios après amortissement des déficits 2017 et 2018 pour un montant de CHF 1,5 mio à charge du compte de fonctionnement 2021. Une adaptation des tarifs à la hausse des règlements actuels de ces services devra intervenir en 2022 du fait que lesdits services doivent légalement s'autofinancer.

Au **passif**, les créances à court terme s'établissent à CHF 12,4 mios alors que les dettes à moyen et long terme se montent à CHF 48,2 mios, en augmentation de CHF 12,7 mios ou + 35,8 %, ces nouveaux emprunts concernent les achats du CMI (Centre médical intercommunal) ainsi que de l'immeuble des rives du lac Grenon. Le taux d'intérêt moyen des emprunts à long terme se situe à 0,80 % au 31 décembre 2021. Depuis le 1<sup>er</sup> janvier 2017 (fusion), la dette initiale de CHF 48,9 mios auprès des instituts financiers demeure stable, voir en diminution de CHF 0,7 mio.

Les provisions atteignent CHF 12,4 mios dont CHF 5,4 mios pour les débiteurs douteux selon les informations indiquées sous les charges ci-avant et CHF 6,6 mios de provision pour Crans-Montana Énergies SA (CME SA), soit les prêts postposés de CHF 1,4 mio à l'actif et la provision de CHF 5,2 mios pour le cautionnement solidaire de CHF 9,3 mios souscrit par les anciennes communes en faveur de CMESA.

Au niveau des financements spéciaux, le fonds disponible RQC s'élève à CHF 9,8 mios après réajustement du fonds RQC de CHF 1,5 mio en 2021 et de CHF 4,8 mios en 2020 suite à la réconciliation des fonds des anciennes communes.

Au 31 décembre 2021, la **fortune communale** atteint **CHF 140,7 mios** en comparaison de CHF 136,6 mios à fin 2020, soit une substantielle augmentation de CHF 4,1 mios correspondant à l'excédent de revenus 2021.

#### **D) Indicateurs financiers**

Les indicateurs financiers moyens 2020-2021 sont, comme toujours, au beau fixe et reflètent l'excellente santé financière de la Commune de Crans-Montana, avec la note maximale, soit 5 ! Ainsi, le degré d'autofinancement s'établit à 101,3 % sur l'échelle des critères cantonaux; la capacité d'autofinancement est de 22,2 % ; le taux des amortissements ordinaires atteint 10,0 % ; l'endettement net par habitant est nul, il s'agit donc d'une fortune nette par habitant de l'ordre de CHF 1'713.-- ; le taux du volume de la dette brute s'établit à 76,8 %.

Ces indicateurs financiers ont été établis conformément aux directives de l'État du Valais en la matière et sont garants de la parfaite santé financière de la Commune de Crans-Montana ainsi que du principe visant à ce que le double frein aux dépenses et à l'endettement soit parfaitement respecté. À préciser qu'avec le nouveau MCH 2, plan comptable harmonisé pour l'ensemble des

communes valaisannes, les indicateurs seront, selon toute vraisemblance différents, puisque calculé sur la moyenne des communes suisses.

**Le Conseil Communal de la Commune de Crans-Montana invite les citoyens à prendre acte du rapport du collège des réviseurs et recommande d'accepter les comptes 2021 et de donner décharge à l'instance exécutive.**

Nicolas Féraud, président




Carine Vocat, secrétaire communal



Dicastère des finances & impôts

Yvan Rion, conseiller communal



Yohann Priori, chef de service



Crans-Montana, juin 2022

## Commune de Crans-Montana

### Aperçu du compte administratif

#### Compte de fonctionnement

Charges financières	-	CHF
Revenus financiers	+	CHF
<b>Excédent de revenus</b>	=	CHF
Excédent de charges		CHF
Amortissements ordinaires	+	CHF
<b>Marge d'autofinancement</b>	=	CHF

Comptes 2021	Budget 2021	Comptes 2020
87'059'273.15	81'970'000.00	86'735'285.46
91'193'103.29	77'078'600.00	92'169'988.60
<b>4'133'830.14</b>		5'434'703.14
	4'891'400.00	
15'326'400.02	16'904'000.00	14'703'207.01
<b>19'460'230.16</b>	12'012'600.00	20'137'910.15

#### Compte des investissements

Dépenses	+	CHF
Recettes	-	CHF
<b>Investissements nets</b>	=	CHF

Comptes 2021	Budget 2021	Comptes 2020
30'844'593.15	43'990'300.00	24'511'621.29
10'724'527.93	9'466'000.00	5'543'429.48
<b>20'120'065.22</b>	34'524'300.00	18'968'191.81

#### Financement

Marge d'autofinancement	+	CHF
Investissements nets	-	CHF
<b>Insuffisance de financement</b>	=	CHF
Excédent de financement	=	CHF

Comptes 2021	Budget 2021	Comptes 2020
19'460'230.16	12'012'600.00	20'137'910.15
20'120'065.22	34'524'300.00	18'968'191.81
<b>659'835.06</b>	22'511'700.00	
		1'169'718.34

### Aperçu du bilan et du financement

	Etat au 31.12.2020	Etat au 31.12.2021	Provenance des fonds	Emploi des fonds
<b>1 Actif</b>	212'974'064.61	<b>235'057'713.84</b>		
<i>Patrimoine financier</i>	77'535'847.89	<b>94'813'727.67</b>		
10 DISPONIBILITES	10'161'501.93	16'370'909.67		6'209'407.74
11 AVOIRS	21'399'420.72	22'622'616.78		1'223'196.06
12 PLACEMENTS	42'745'992.54	51'947'742.19		9'201'749.65
13 ACTIFS TRANSITOIRES	3'228'932.70	3'872'459.03		643'526.33
<i>Patrimoine administratif</i>	132'066'084.80	<b>136'859'750.00</b>		
14 INVESTISSEMENTS PROPRES	111'015'227.80	115'161'248.00		
16 SUBVENTIONS D'INVESTISSEMENT	21'050'857.00	21'698'502.00		
<i>Financements spéciaux</i>	3'372'131.92	<b>3'384'236.17</b>		
18 FINANCEMENTS SPECIAUX	3'372'131.92	3'384'236.17		12'104.25
<b>2 Passif</b>	212'974'064.61	<b>235'057'713.84</b>		
<i>Engagement</i>	60'681'746.78	<b>76'402'158.19</b>		
20 ENGAGEMENTS COURANTS	12'538'211.61	12'420'561.03		117'650.58
21 DETTES A COURTS TERME				
22 DETTES A MOYEN ET LONG TERME	35'465'000.00	48'155'000.00	12'690'000.00	
23 ENGAGEMENTS PARTICULIERS	230'255.12	230'255.12		
24 PROVISIONS	8'824'005.20	12'361'217.49	3'537'212.29	
25 PASSIFS TRANSITOIRES	3'624'274.85	3'235'124.55		389'150.30
<i>Financements spéciaux</i>	<b>15'715'049.85</b>	<b>17'944'457.53</b>		
28 FINANCEMENTS SPECIAUX	15'715'049.85	17'944'457.53	2'229'407.68	
<i>Fortune</i>	<b>136'577'267.98</b>	<b>140'711'098.12</b>		
29 FORTUNE	136'577'267.98	140'711'098.12		
		Insuffisance de financement		<b>659'835.06</b>
			18'456'619.97	18'456'619.97

## Commune de Crans-Montana

### Aperçu du fonctionnement selon les tâches

		Comptes 2021		Budget 2021		Comptes 2020	
		Charges	Revenus	Charges	Revenus	Charges	Revenus
0	ADMINISTRATION	5'877'371.58	224'038.50	5'593'000.00	165'000.00	5'693'977.70	265'598.40
1	SECURITE PUBLIQUE	3'736'501.95	3'230'367.68	4'303'600.00	2'053'000.00	3'949'174.15	1'875'018.61
2	ENSEIGNEMENT ET FORMATION	7'074'278.40	188'221.05	7'536'400.00	128'000.00	6'870'185.87	222'807.75
3	CULTURE, LOISIRS ET CULTE	10'806'665.40	27'228.75	11'716'200.00	9'000.00	10'836'375.16	9'000.00
4	SANTE	2'048'091.29		1'261'000.00		3'486'459.74	
5	PREVOYANCE SOCIALE	6'620'899.14	511'276.15	7'217'600.00	421'000.00	5'792'121.08	536'883.19
6	TRAFIC	14'359'589.07	1'213'391.10	15'292'500.00	1'152'500.00	14'994'971.80	1'163'991.06
7	SERVICES PUBLICS ET AMENAGEMENTS	15'569'993.21	11'187'743.08	12'850'100.00	8'341'100.00	17'532'595.98	8'389'834.11
8	ECONOMIE PUBLIQUE	7'112'375.17	4'875'461.18	7'583'100.00	4'978'000.00	6'957'429.67	4'479'656.86
9	FINANCES ET IMPOTS	13'853'507.94	69'735'375.80	8'616'500.00	59'831'000.00	10'621'994.31	75'227'198.62
<b>Total des charges et des revenus</b>		<b>87'059'273.15</b>	<b>91'193'103.29</b>	<b>81'970'000.00</b>	<b>77'078'600.00</b>	<b>86'735'285.46</b>	<b>92'169'988.60</b>
Excédent de charges					4'891'400.00		
<b>Excédent de revenus</b>		<b>4'133'830.14</b>				5'434'703.14	

### Aperçu du fonctionnement selon les natures

		Comptes 2021		Budget 2021		Comptes 2020	
		Charges	Revenus	Charges	Revenus	Charges	Revenus
30	CHARGES DE PERSONNEL	9'432'879.25		9'985'100.00		9'726'872.12	
31	BIENS, SERVICES ET MARCHANDISES	14'183'103.74		13'496'000.00		16'892'028.01	
32	INTERETS ET PROVISIONS	4'086'020.00		2'570'000.00		3'478'000.56	
33	AMORTISSEMENTS	17'490'876.12		17'404'000.00		16'846'766.24	
330	AMORTISSEMENTS FINANCIER	2'164'476.10		500'000.00		2'143'559.23	
331	AMORTISSEMENTS ADMINISTRATIF	15'326'400.02		16'904'000.00		14'703'207.01	
34	CONTRIBUTIONS VERSEES	3'648'525.05		3'640'000.00		3'116'736.75	
35	DEDOMMAGEMENTS VERSES	20'070'119.45		20'965'500.00		18'492'385.40	
36	SUBVENTIONS VERSEES	12'701'707.24		13'058'400.00		12'768'255.66	
38	FINANCEMENTS SPECIAUX	3'742'412.94		690'000.00		5'255'641.72	
39	IMPUTATIONS INTERNES	1'703'629.36		161'000.00		158'599.00	
40	IMPOTS		66'494'256.53		55'500'000.00		72'198'324.19
41	PATENTES, CONCESSIONS		675'053.61		708'000.00		536'441.63
42	REVENUS DES BIENS		3'284'739.57		4'250'000.00		3'121'054.22
43	CONTRIBUTIONS PERCUES		13'954'175.07		12'902'500.00		12'651'459.35
44	RECETTES PERCUES		3'039'063.79		1'858'000.00		1'623'159.80
45	DEDOMMAGEMENTS PERCUS		95'494.55		71'000.00		111'209.90
46	SUBVENTIONS PERCUES		421'581.30		203'000.00		294'877.75
48	FINANCEMENTS SPECIAUX		1'525'109.51		1'425'100.00		1'474'862.76
49	IMPUTATIONS INTERNES		1'703'629.36		161'000.00		158'599.00
<b>Total des charges et des revenus</b>		<b>87'059'273.15</b>	<b>91'193'103.29</b>	<b>81'970'000.00</b>	<b>77'078'600.00</b>	<b>86'735'285.5</b>	<b>92'169'988.60</b>
Excédent de charges					4'891'400.00		
<b>Excédent de revenus</b>		<b>4'133'830.14</b>				5'434'703.14	

## Commune de Crans-Montana

### Aperçu des investissements selon les tâches

		Comptes 2021		Budget 2021		Comptes 2020	
		Dépenses	Recettes	Dépenses	Recettes	Dépenses	Recettes
0	ADMINISTRATION	379'811.40	2'040.00	1'037'500.00		2'883'457.31	35'120.00
1	SECURITE PUBLIQUE	133'846.79		288'000.00		142'026.79	
2	ENSEIGNEMENT ET FORMATION	226'644.15	37'520.00	350'000.00		241'079.95	
3	CULTURE, LOISIRS ET CULTE	2'790'692.54		4'942'800.00		2'090'227.05	
4	SANTE	19'322.15		12'000.00		28'220.95	
5	PREVOYANCE SOCIALE	4'468'575.29	516'864.85	11'260'000.00		1'592'612.16	66'975.95
6	TRAFIC	6'166'269.33	205'674.98	8'085'000.00		7'854'618.60	894'598.40
7	SERVICES PUBLICS ET AMENAGEMENTS	6'648'685.60	36'455.00	8'070'000.00	120'000.00	4'992'510.45	183'100.10
8	ECONOMIE PUBLIQUE	84'772.80		599'000.00		391'379.00	68'146.00
9	FINANCES ET IMPOTS	9'925'973.10	9'925'973.10	9'346'000.00	9'346'000.00	4'295'489.03	4'295'489.03
<b>Total des dépenses et des recettes</b>		<b>30'844'593.15</b>	<b>10'724'527.93</b>	43'990'300.00	9'466'000.00	24'511'621.29	5'543'429.48
<b>Excédent de dépenses</b>			<b>20'120'065.22</b>		34'524'300.00		18'968'191.81

### Aperçu des investissements selon les natures

		Comptes 2021		Budget 2021		Comptes 2020	
		Dépenses	Recettes	Dépenses	Recettes	Dépenses	Recettes
50	INVESTISSEMENTS	26'609'954.48		36'595'500.00		20'435'562.99	
52	PRETS ET PARTICIPATIONS	4'234'638.67		7'394'800.00		4'076'058.30	
56	SUBVENTIONS VERSEES						
60	TRANSFERTS		9'922'865.10		9'346'000.00		4'330'609.03
61	CONTRIBUTIONS DE TIERS		-75'652.22				
66	SUBVENTIONS PERCUES		877'315.05		120'000.00		1'212'820.45
<b>Total des dépenses et des recettes</b>		<b>30'844'593.15</b>	<b>10'724'527.93</b>	43'990'300.00	9'466'000.00	24'511'621.29	5'543'429.48
<b>Excédent de dépenses</b>			<b>20'120'065.22</b>		34'524'300.00		18'968'191.81

# Commune de Crans-Montana

## Aperçu des indicateurs financiers

### 1. Degré d'autofinancement (I1)

(Autofinancement en % de l'investissement net)

2020	2021	Moyenne
106.2%	96.7%	101.3%

Valeurs indicatives

I1 ≥ 100%	5 - très bien
80% ≤ I1 < 100%	4 - bien
60% ≤ I1 < 80%	3 - satisfaisant (à court terme)
0% ≤ I1 < 60%	2 - insuffisant
I1 < 0%	1 - très mauvais

### 2. Capacité d'autofinancement (I2)

(Autofinancement en % des revenus financiers)

2020	2021	Moyenne
22.2%	22.1%	22.2%

Valeurs indicatives

I2 ≥ 20%	5 - très bien
15% ≤ I2 < 20%	4 - bien
8% ≤ I2 < 15%	3 - satisfaisant
0% ≤ I2 < 8%	2 - insuffisant
I2 < 0%	1 - très mauvais

### 3. Taux des amortissements ordinaires (I3)

(Amortissements ordinaires en % du PA à amortir)

2020	2021	Moyenne
10.0%	10.0%	10.0%

Valeurs indicatives

I3 ≥ 10%	5 - amort. suffisants
8% ≤ I3 < 10%	4 - amort. moyens (à court terme)
5% ≤ I3 < 8%	3 - amort. faibles
2% ≤ I3 < 5%	2 - amort. insuffisants
I3 < 2%	1 - amort. nettement insuffisants

### 4. Endettement net par habitant (I4)

(Dette brute moins PF réalisable par habitant)

2020	2021	Moyenne
-1'626	-1'802	-1'713

Valeurs indicatives

I4 < 3'000	5 - endettement faible
3'000 ≤ I4 < 5'000	4 - endettement mesuré
5'000 ≤ I4 < 7'000	3 - endettement important
7'000 ≤ I4 < 9'000	2 - endettement très important
I4 ≥ 9'000	1 - endettement excessif

### 5. Taux du volume de la dette brute (I5)

(Dette brute en % des revenus financiers)

2020	2021	Moyenne
67.0%	86.9%	76.8%

Valeurs indicatives

I5 < 150%	5 - très bien
150% ≤ I5 < 200%	4 - bien
200% ≤ I5 < 250%	3 - satisfaisant
250% ≤ I5 < 300%	2 - insuffisant
I5 ≥ 300%	1 - mauvais

# Commune de Crans-Montana

## Bilan au 31.12.2021

Reports au 01.01.2021	Mouvements		Soldes au 31.12.2021
	Débits	Crédits	

<b>1</b>	<b>ACTIF</b>	<b>212'974'064.61</b>	<b>523'615'870.79</b>	<b>501'532'221.56</b>	<b>235'057'713.84</b>
	<b>PATRIMOINE FINANCIER</b>	<b>77'535'847.89</b>	<b>501'966'220.96</b>	<b>484'688'341.18</b>	<b>94'813'727.67</b>
<b>10</b>	<b>DISPONIBILITES</b>	<b>10'161'501.93</b>	<b>188'438'635.03</b>	<b>182'229'227.29</b>	<b>16'370'909.67</b>
<b>100</b>	<b>Caisse</b>	<b>7'348.15</b>	<b>82'340.85</b>	<b>79'029.25</b>	<b>10'659.75</b>
100.00	Caisse - Cher	1'466.40	1'100.00	2'293.65	272.75
100.20	Caisse - Rand	4'405.75	81'240.85	75'259.60	10'387.00
100.40	Caisse Chancellerie	1'476.00		1'476.00	
<b>101</b>	<b>Comptes postaux</b>	<b>277'358.00</b>	<b>7'471'625.44</b>	<b>7'158'808.14</b>	<b>590'175.30</b>
101.40	PostFinance - Cram - CH03 0900 0000 1	277'358.00	7'471'625.44	7'158'808.14	590'175.30
<b>102</b>	<b>Comptes bancaires</b>	<b>9'876'795.78</b>	<b>180'884'668.74</b>	<b>174'991'389.90</b>	<b>15'770'074.62</b>
102.00	CECM - Cram - CH55 0834 8002 0254 00	793'135.70	7'034'420.05	6'838'153.60	989'402.15
102.13	Raiffeisen CH79 8080 8005 5730 8256 3	624'673.47	312.34	109.32	624'876.49
102.15	Raiffeisen CH10 8080 8004 7971 5034 7	1'067'833.68	2'541'659.21	1'124'238.45	2'485'254.44
102.16	Raiffeisen CH76 8080 8004 8213 0584 5	1'500'408.80	40.73	1'500'000.00	449.53
102.20	BCVs - Cher - CH02 0076 5000 S010 043	58'087.00	1'660.35	62.85	59'684.50
102.21	BCVs - Mont - CH18 0076 5000 S010 051	10'634.50	50'000.00	39'974.30	20'660.20
102.24	BCVs - Rand - CH03 0076 5001 0134 354	2'279'155.15	186'574.90	2'465'730.05	
102.25	BCVs - Cram - CH41 0076 5001 0302 683	1'429'235.85	90'079'997.05	86'449'155.25	5'060'077.65
102.27	BCVs - Taxes séjour CH19 0076 5001 031	1'807'827.40	3'296'279.15	2'590'837.40	2'513'269.15
102.31	UBS - Mont - CH64 0026 8268 9001 208	264'692.15	76'743'724.96	73'983'041.88	3'025'375.23
102.41	Credit Suisse - Mont - CH46 0483 50061	41'112.08	950'000.00	86.80	991'025.28
<b>11</b>	<b>AVOIRS</b>	<b>21'399'420.72</b>	<b>297'951'377.40</b>	<b>296'728'181.34</b>	<b>22'622'616.78</b>
<b>111</b>	<b>Comptes de cumuls</b>	<b>368'441.50</b>	<b>160'654'903.59</b>	<b>161'011'408.59</b>	<b>11'936.50</b>
111.00	Paiement de factures		73'245'525.71	73'245'525.71	
111.02	Paiements reçus carte de crédit		109'570.89	109'570.89	
111.10	Paiements de salaires		8'100'014.30	8'100'014.30	
111.20	Opérations de virements - Rand		78'810'325.59	78'810'325.59	
111.30	Compensations		389'467.10	389'467.10	
111.50	C/C TVA nette	356'505.00		356'505.00	
111.99	Adaptation solde Fusion Crans-Montana	11'936.50			11'936.50
<b>112</b>	<b>Impôts</b>	<b>15'246'209.28</b>	<b>107'992'052.64</b>	<b>105'737'233.26</b>	<b>17'501'028.66</b>
112.00	Contribuables à encaisser	-31'187'091.66	49'674'488.62	56'506'593.08	-38'019'196.12
112.10	Contribuables impôts à notifier	46'433'300.94	58'317'564.02	49'230'640.18	55'520'224.78
<b>113</b>	<b>Taxes et factures</b>	<b>2'405'813.50</b>	<b>11'791'343.31</b>	<b>12'007'299.53</b>	<b>2'189'857.28</b>
113.01	Factures à encaisser	2'291'723.35	8'936'257.56	9'061'435.93	2'166'544.98
113.20	Débiteurs taxe de séjour	114'090.15	2'855'085.75	2'945'863.60	23'312.30
<b>114</b>	<b>Fonds avancés</b>	<b>1'841'773.51</b>	<b>715'022.95</b>	<b>790'611.31</b>	<b>1'766'185.15</b>
114.00	APEA		469'568.25	469'568.25	
114.20	c/c CII	75'588.36	245'454.70	321'043.06	
114.25	C/C Paroisse du Sacré Choeur	1'766'185.15			1'766'185.15
<b>115</b>	<b>Débiteurs</b>	<b>1'537'182.93</b>	<b>16'046'019.71</b>	<b>16'429'593.45</b>	<b>1'153'609.19</b>
115.11	ACCM - (Rénovation restaurant Scandia	77'240.65			77'240.65
115.40	AFC - Impôts anticipés	230'969.24	133'714.27	230'969.24	133'714.27
115.70	C/C Centre scolaire Crans-Montana	1'219'429.29	2'299'900.00	1'748'839.17	1'770'490.12
115.72	C/C ACCM	-194'667.05	10'468'161.44	11'338'688.94	-1'065'194.55
115.73	C/C OIEV	188'955.60	420'119.75	426'971.85	182'103.50
115.75	C/C UTO		370'191.75	370'191.75	
115.76	C/C CMS	15'255.20	40'000.00		55'255.20
115.79	C/C CMTC - Taxe de séjour		2'313'932.50	2'313'932.50	
<b>119</b>	<b>Autres créanciers</b>		<b>752'035.20</b>	<b>752'035.20</b>	
119.50	Impôt Préalable eau fonctionnement		84'318.65	84'318.65	
119.51	Impôt Préalable eau investissement		232'479.65	232'479.65	
119.60	Impôt préalable egouts fonctionnemen		142'516.25	142'516.25	
119.61	Impôt préalable egouts investissement		31'314.25	31'314.25	
119.70	Impôt Préalable voirie fonctionnement		156'835.80	156'835.80	
119.71	Impôt Préalable voirie investissement		63'375.50	63'375.50	
119.80	Impôt Préalable parkings fonctionneme		30'348.35	30'348.35	
119.81	Impôt Préalable parkings investissement		10'846.75	10'846.75	

		Reports au	Mouvements		Soldes au
		01.01.2021	Débits	Crédits	31.12.2021
<b>12</b>	<b>PLACEMENTS</b>	<b>42'745'992.54</b>	<b>11'487'405.75</b>	<b>2'285'656.10</b>	<b>51'947'742.19</b>
<b>121</b>	<b>Titres</b>	<b>11'631'076.70</b>	<b>1'025'000.00</b>	<b>500'000.00</b>	<b>12'156'076.70</b>
121.00	Actions et parts sociales	11'631'076.70	1'025'000.00	500'000.00	12'156'076.70
<b>122</b>	<b>Prêts</b>	<b>2'527'667.84</b>	<b>541'580.65</b>	<b>121'180.00</b>	<b>2'948'068.49</b>
122.11	Prêt EMS Le Christ-Roi, Lens	683'900.00			683'900.00
122.12	Prêt EMS Le Christ-Roi, Lens, crédit-rela	273'480.00			273'480.00
122.14	Prêt EMS Le Christ-Roi, Lens, début prêt		400'000.00		400'000.00
122.40	Prêt Crans-Montana Energies SA 03.04.	345'000.00			345'000.00
122.41	Prêt Crans-Montana Energies SA 01.10.	345'000.00			345'000.00
122.42	Prêt Crans-Montana Energies SA 01.07.	690'000.00			690'000.00
122.43	Prêt CMI limite CHF 250'000.-, intérêt 0	190'287.84	20'400.65		210'688.49
122.50	Prêt FC Crans-Montana, avance subven		121'180.00	121'180.00	
<b>123</b>	<b>Bâtiments financiers</b>	<b>28'587'248.00</b>	<b>9'920'825.10</b>	<b>1'664'476.10</b>	<b>36'843'597.00</b>
123.00	Immeubles	20'235'724.00	9'603'251.15	768'711.15	29'070'264.00
123.10	Terrains	8'351'524.00	317'573.95	895'764.95	7'773'333.00
<b>13</b>	<b>ACTIFS TRANSITOIRES</b>	<b>3'228'932.70</b>	<b>4'088'802.78</b>	<b>3'445'276.45</b>	<b>3'872'459.03</b>
<b>139</b>	<b>Actifs</b>	<b>3'228'932.70</b>	<b>4'088'802.78</b>	<b>3'445'276.45</b>	<b>3'872'459.03</b>
139.00	Charges payées d'avance	657'929.75	880'067.95	657'929.75	880'067.95
139.10	Revenus à percevoir	2'571'002.95	3'208'734.83	2'787'346.70	2'992'391.08
	<b>PATRIMOINE ADMINISTRATIF</b>	<b>132'066'084.80</b>	<b>20'120'065.22</b>	<b>15'326'400.02</b>	<b>136'859'750.00</b>
<b>14</b>	<b>INVESTISSEMENTS PROPRES</b>	<b>111'015'227.80</b>	<b>16'760'742.62</b>	<b>12'614'722.42</b>	<b>115'161'248.00</b>
<b>140</b>	<b>Non bâtis</b>	<b>5'791'367.00</b>	<b>20'304.85</b>	<b>594'817.85</b>	<b>5'216'854.00</b>
140.00	Terrains	5'791'367.00	20'304.85	594'817.85	5'216'854.00
<b>141</b>	<b>Ouvrages de génie civil</b>	<b>68'666'491.80</b>	<b>10'739'795.07</b>	<b>7'218'397.87</b>	<b>72'187'889.00</b>
141.00	Routes et chemins communaux	23'619'369.00	2'474'258.25	2'747'741.25	23'345'886.00
141.10	Places et parkings	11'532'236.00	783'875.67	1'176'398.67	11'139'713.00
141.20	Réseau d'eau potable	17'086'188.80	2'987'089.06	1'171'985.86	18'901'292.00
141.30	Réseau d'eaux usées	4'405'765.00	370'224.13	243'394.13	4'532'595.00
141.40	Voirie et déchetteries	2'288'529.00	866'851.70	208'036.70	2'947'344.00
141.50	Divers ouvrages	9'734'404.00	3'257'496.26	1'670'841.26	11'321'059.00
<b>143</b>	<b>Bâtiments</b>	<b>28'634'017.00</b>	<b>5'580'245.10</b>	<b>3'658'495.10</b>	<b>30'555'767.00</b>
143.00	Maison communale	3'727'136.00	152'788.20	408'856.20	3'471'068.00
143.10	Police du feu et PCi	687'150.00	1'107.45	82'305.45	605'952.00
143.20	Ecoles et crèches	10'253'181.00	1'177'485.31	1'144'362.31	10'286'304.00
143.30	Biens ecclésiastiques	792'031.00	186'242.68	107'240.68	871'033.00
143.40	Divers	13'174'519.00	4'062'621.46	1'915'730.46	15'321'410.00
<b>146</b>	<b>Mobilier, machines et véhicules</b>	<b>1'214'539.00</b>	<b>420'397.60</b>	<b>329'551.60</b>	<b>1'305'385.00</b>
146.00	Mobilier, matériel et véhicules	1'214'539.00	420'397.60	329'551.60	1'305'385.00
<b>149</b>	<b>Autres biens</b>	<b>6'708'813.00</b>		<b>813'460.00</b>	<b>5'895'353.00</b>
149.00	Places de jeux et divers	6'708'813.00		813'460.00	5'895'353.00
<b>16</b>	<b>SUBVENTIONS D'INVESTISSEMEN</b>	<b>21'050'857.00</b>	<b>3'359'322.60</b>	<b>2'711'677.60</b>	<b>21'698'502.00</b>
<b>161</b>	<b>Canton</b>	<b>821'000.00</b>	<b>888'775.50</b>	<b>170'978.50</b>	<b>1'538'797.00</b>
161.00	Investissements Canton	821'000.00	888'775.50	170'978.50	1'538'797.00
<b>163</b>	<b>Communes</b>	<b>19'121'870.00</b>	<b>2'336'747.10</b>	<b>2'403'140.10</b>	<b>19'055'477.00</b>
163.00	Investissements ACCM	18'071'748.00	2'336'747.10	2'298'128.10	18'110'367.00
163.10	Investissements semi-publics (ATSM)	1'050'122.00		105'012.00	945'110.00
<b>164</b>	<b>Sociétés mixtes</b>	<b>1'107'987.00</b>	<b>133'800.00</b>	<b>137'559.00</b>	<b>1'104'228.00</b>
164.00	Subventions d'investissement	1'107'987.00	133'800.00	137'559.00	1'104'228.00
<b>18</b>	<b>FINANCEMENTS SPECIAUX</b>	<b>3'372'131.92</b>	<b>1'529'584.61</b>	<b>1'517'480.36</b>	<b>3'384'236.17</b>
<b>180</b>	<b>Fonds à gérer</b>	<b>3'372'131.92</b>	<b>1'529'584.61</b>	<b>1'517'480.36</b>	<b>3'384'236.17</b>
180.00	Fonds à gérer - Rand	209'627.80	4'475.10		214'102.90
180.30	Avance s/financement spécial, eau pota	808'388.41	387'769.22	614'117.87	582'039.76
180.31	Avance s/financement spécial, égouts (a	295'352.92	542'492.70	354'832.11	483'013.51
180.32	Avance s/financement spécial, voirie (a	2'058'762.79	594'847.59	548'530.38	2'105'080.00

<b>2</b>	<b>PASSIF</b>	<b>-212'974'064.61</b>	<b>24'339'372.06</b>	<b>46'423'021.29</b>	<b>-235'057'713.84</b>
<b>20</b>	<b>ENGAGEMENTS COURANTS</b>	<b>-12'538'211.61</b>	<b>19'441'134.57</b>	<b>19'323'483.99</b>	<b>-12'420'561.03</b>
<b>200</b>	<b>Créanciers</b>	<b>-12'391'771.97</b>	<b>14'995'357.22</b>	<b>15'060'551.96</b>	<b>-12'456'966.71</b>
200.00	Bourgeoisie de Chermignon	-200.00	200.00		
200.01	Provision litiges		340'000.00	340'000.00	
200.24	Créanciers - Crans-Montana	-12'391'571.97	12'391'571.97	12'456'966.71	-12'456'966.71
200.78	C/C Etat du Valais		2'263'585.25	2'263'585.25	
<b>206</b>	<b>Charges sociales</b>	<b>2'640.45</b>	<b>3'269'247.85</b>	<b>3'271'908.25</b>	<b>-19.95</b>
206.00	CIVAF		245'772.25	245'772.25	
206.10	AVS, AI, APG, AC		1'024'758.20	1'024'758.20	
206.40	Caisse de retraite	2'640.45	1'353'723.95	1'356'364.40	
206.50	Assurances maladies et accidents		644'993.45	644'993.45	



		Reports au 01.01.2021	Mouvements		Soldes au 31.12.2021
			Débits	Crédits	
206.60	Impôts à la source			19.95	-19.95
<b>209</b>	<b>TVA due à l'AFC</b>	<b>-149'080.09</b>	<b>1'176'529.50</b>	<b>991'023.78</b>	<b>36'425.63</b>
209.01	TVA eau fonct/invest		70'709.85	70'709.85	
209.11	TVA egouts fonct et invest		128'126.50	128'126.50	
209.21	TVA voirie fonct. et invest.		157'061.90	157'061.90	
209.31	TVA parkings fonct. et invest.		90'963.00	90'963.00	
209.50	C/C TVA nette		729'668.25	427'316.55	302'351.70
209.51	Provision TVA s/déficit SP			116'845.98	-116'845.98
209.60	Acomptes débiteurs - Moll	-149'080.09			-149'080.09
<b>22</b>	<b>DETTES A MOYEN ET A LONG TER</b>	<b>-35'465'000.00</b>	<b>210'000.00</b>	<b>12'900'000.00</b>	<b>-48'155'000.00</b>
<b>228</b>	<b>Dettes</b>	<b>-35'465'000.00</b>	<b>210'000.00</b>	<b>12'900'000.00</b>	<b>-48'155'000.00</b>
228.15	BCVs - Mont - Emprunt 74.05 10 ANS 20	-5'000'000.00			-5'000'000.00
228.22	BCVs - Moll - 102.096.52.00 - 1'000'000	-940'000.00	40'000.00		-900'000.00
228.24	BCVs - Mont - Emprunt 102.977.43.09 1	-1'000'000.00			-1'000'000.00
228.25	BCVs - Mont - Emprunt 103.048.06.04 1	-1'500'000.00			-1'500'000.00
228.41	PostFinance - Mont - 2 mios 0.35% 30.0	-2'000'000.00			-2'000'000.00
228.42	PostFinance - Mont - 2 mios 0.38% 30.0	-2'000'000.00			-2'000'000.00
228.43	PostFinance - Mont - 2 mios 0.41% 30.0	-2'000'000.00			-2'000'000.00
228.44	PostFinance - Moll - 003470 - 900'000.-	-712'500.00	30'000.00		-682'500.00
228.47	PostFinance - Moll - 003469 - 700'000 -	-512'500.00	30'000.00		-482'500.00
228.48	PostFinance - Moll - 002785 - 1'000'000	-700'000.00	40'000.00		-660'000.00
228.49	PostFinance - 006381 - 2'000'000 - 30.0	-2'000'000.00			-2'000'000.00
228.51	BCVs - 103.733.21.04	-2'200'000.00	50'000.00		-2'150'000.00
228.52	BCVs - 103.733.19.09	-900'000.00	20'000.00		-880'000.00
228.63	Raiffeisen - Mont - Emprunt 21155.90/3	-2'000'000.00			-2'000'000.00
228.64	Raiffeisen - Mont - Emprunt 21155.72 A	-1'000'000.00			-1'000'000.00
228.70	SUVA - Mont - Emprunt 40001443 ATF 1	-3'000'000.00			-3'000'000.00
228.71	SUVA - Mont - Emprunt 40001734 ATF 1	-2'000'000.00			-2'000'000.00
228.72	SUVA - Mont - Emprunt 40002050 01.04	-2'000'000.00			-2'000'000.00
228.80	Raiffeisen - Emprunt 11842.59 18.09.20	-4'000'000.00			-4'000'000.00
228.81	PostFinance - 006612 - 5'400'000 - 03.0			5'400'000.00	-5'400'000.00
228.82	BCVs - 104.270.84.05 - 7'500'000 - 25.0			7'500'000.00	-7'500'000.00
<b>23</b>	<b>ENGAGEMENTS PARTICULIERS</b>	<b>-230'255.12</b>			<b>-230'255.12</b>
<b>230</b>	<b>Garanties</b>	<b>-230'255.12</b>			<b>-230'255.12</b>
230.20	TIV	-70'255.12			-70'255.12
230.30	Le Raccard (01.2017)	-160'000.00			-160'000.00
<b>24</b>	<b>PROVISIONS</b>	<b>-8'824'005.20</b>	<b>514'042.95</b>	<b>4'051'255.24</b>	<b>-12'361'217.49</b>
<b>240</b>	<b>Provisions</b>	<b>-8'824'005.20</b>	<b>514'042.95</b>	<b>4'051'255.24</b>	<b>-12'361'217.49</b>
240.00	Débiteurs douteux	-4'459'005.20	514'042.95	1'486'255.24	-5'431'217.49
240.01	Provision Crans-Montana Energies	-4'365'000.00		2'225'000.00	-6'590'000.00
240.02	Provision litiges			340'000.00	-340'000.00
<b>25</b>	<b>PASSIFS TRANSITOIRES</b>	<b>-3'624'274.85</b>	<b>3'713'777.85</b>	<b>3'324'627.55</b>	<b>-3'235'124.55</b>
<b>259</b>	<b>Passifs</b>	<b>-3'624'274.85</b>	<b>3'713'777.85</b>	<b>3'324'627.55</b>	<b>-3'235'124.55</b>
259.00	Charges à payer	-3'624'274.85	3'713'777.85	3'324'627.55	-3'235'124.55
<b>28</b>	<b>FINANCEMENTS SPECIAUX</b>	<b>-15'715'049.85</b>		<b>2'229'407.68</b>	<b>-17'944'457.53</b>
<b>280</b>	<b>Fonds à gérer</b>	<b>-14'092'796.02</b>		<b>1'553'305.83</b>	<b>-15'646'101.85</b>
280.00	RQC - Taxe de remplacement	-8'239'069.57		1'548'830.73	-9'787'900.30
280.50	Abris PC - Villages et Station	-4'771'098.65			-4'771'098.65
280.60	Fonds à gérer	-209'627.80		4'475.10	-214'102.90
280.61	Fonds places de parc - Mont	-783'000.00			-783'000.00
280.62	Fonds immeubles - Mont	-90'000.00			-90'000.00
<b>281</b>	<b>Fonds spéciaux</b>	<b>-1'622'253.83</b>		<b>676'101.85</b>	<b>-2'298'355.68</b>
281.00	Fonds taxes de séjour	-1'622'253.83		676'101.85	-2'298'355.68
<b>29</b>	<b>FORTUNE</b>	<b>-136'577'267.98</b>	<b>460'416.69</b>	<b>4'594'246.83</b>	<b>-140'711'098.12</b>
<b>290</b>	<b>Fortune</b>	<b>-136'577'267.98</b>	<b>460'416.69</b>	<b>4'594'246.83</b>	<b>-140'711'098.12</b>
290.00	Fortune nette au 1er janvier	-136'577'267.98			-136'577'267.98
290.10	Résultat d'exercice		460'416.69	4'594'246.83	-4'133'830.14

## Commune de Crans-Montana

### Détails du patrimoine et des amortissements

	Valeurs au 01.01.2021	Invest. nets 2021	Amortissements		Valeurs au 31.12.2021
<b>Patrimoine administratif et financier</b>	172'284'409.50	31'065'890.32		<b>17'490'876.12</b>	<b>185'859'423.70</b>
<b>Patrimoine administratif</b>	132'066'084.80	20'120'065.22	<b>10.07%</b>	<b>15'326'400.02</b>	<b>136'859'750.00</b>
<b>Patrimoine financier</b>	40'218'324.70	10'945'825.10		<b>2'164'476.10</b>	<b>48'999'673.70</b>

<b>Titres / 121.00</b>	<b>11'631'076.70</b>	<b>1'025'000.00</b>	<b>3.95%</b>	<b>500'000.00</b>	<b>12'156'076.70</b>
CMA S.A. (21'160'496 titres)	3'177'611.70			500'000.00	2'677'611.70
Oiken SA (6'097 anciens 6'056 nouveaux titres)	6'056'000.00				6'056'000.00
Casino Crans-Montana SA (736 titres)	736'000.00				736'000.00
Cie SMC SA (286 titres)	605'940.00				605'940.00
Crans-Montana Energie SA	1.00				1.00
ESR multimedia SA (6'156 titres)	320'000.00				320'000.00
Forces Motrices VS (11'185 titres)	261'652.00				261'652.00
BCVs (12'155 titres)	116'910.00	1'025'000.00			1'141'910.00
Lienne Raspille SA (2'900 titres)	247'950.00				247'950.00
ILCM Energie SA (80 titres)	72'001.00				72'001.00
TVS (télévision Sierre SA) (560 titres)	37'000.00				37'000.00
Bonainvest AG (120 titres)	1.00				1.00
Techno-Pôle Antares SA (240 titres)	1.00				1.00
Provins (0 part sociale)					
Raiffeisen (1 parts sociales)					
Job Transit (2 parts sociales)	1.00				1.00
Centre Compétences Financiers SA (204 titres)	1.00				1.00
Radio Rhônes SA	1.00				1.00
Valais Incoming SA	1.00				1.00
Sodeval	1.00				1.00
Commutel	1.00				1.00
CGN SA (2 titres)	1.00				1.00
Société Télécabine Vercorin SA (1 titre)	1.00				1.00
Golf Noas (117 titres)	1.00				1.00
<b>Immeubles financiers / 123.00</b>	<b>20'235'724.00</b>	<b>9'603'251.15</b>	<b>2.58%</b>	<b>768'711.15</b>	<b>29'070'264.00</b>
Ancienne école, Chermignon Bas	144'530.00		3.00%	4'336.00	140'194.00
Ancienne école, Chermignon Haut	319'615.00		3.00%	9'588.00	310'027.00
Ancienne école, local PTT et salle de gym, Ollon	717'800.00		3.00%	21'534.00	696'266.00
Appartement SI REX à Crans-Montana	372'286.00		3.00%	11'169.00	361'117.00
Bâtiment Alexandra, Crans	79'249.00		3.00%	2'377.00	76'872.00
Bâtiment Scandia, Crans-Montana	578'702.00		3.00%	17'361.00	561'341.00
Bâtiment Scandia, Contrôle de l'Habitant	213'788.00		3.00%	6'414.00	207'374.00
Bâtiment sur parking Le Pontèt	818'292.00		3.00%	24'549.00	793'743.00
Immeuble Communal / La Poste	1'269'437.00		5.00%	63'472.00	1'205'965.00
Bâtiment Pellicoli	51'300.00		10.00%	5'130.00	46'170.00
Bâtiment Raiffeisen et divers	81'225.00		5.00%	4'061.00	77'164.00
Garage Régina ppe 54769	153'425.00		5.00%	7'671.00	145'754.00
Immeuble Siesa	4'288'523.00	345'163.25	5.00%	231'684.25	4'402'002.00
Bâtiment Casino Crans-Montana	2'629'679.00	20'215.45	5.00%	132'495.45	2'517'399.00
Ancienne école Chermignon d'en Haut	122'796.00	7'520.70	5.00%	6'516.70	123'800.00
Ancienne école Chermignon d'en Bas	64'803.00	16'551.60	5.00%	4'068.60	77'286.00
Ancienne école Ollon	84'638.00	8'675.95	5.00%	4'666.95	88'647.00
Ancienne école Diogne	22'800.00		5.00%	1'140.00	21'660.00
Ancienne école Loc	25'175.00		5.00%	1'259.00	23'916.00
Edelweiss Market Montana Village	43'973.00	80'322.55	5.00%	6'215.55	118'080.00
Achat locaux commerciaux	523'627.00		2.00%	10'473.00	513'154.00
Parking Fleurs des Champs	980'000.00		2.00%	19'600.00	960'400.00
Centre médical Haut-Plateau	6'293'661.00	37'716.55	1.00%	63'314.55	6'268'063.00
Villa aux Crêts		15'332.90	100.00%	15'332.90	

	Valeurs au 01.01.2021	Invest. nets 2021	Amortissements		Valeurs au 31.12.2021
Immeuble Arcadia - Bureau CMTC Crans		1'379'343.25	1.00%	13'793.25	1'365'550.00
Immeuble Oiken		7'692'408.95	1.00%	76'924.95	7'615'484.00
Places de parc - Nouvelles galeries	356'400.00		1.00%	3'564.00	352'836.00
<b>Terrains financiers / 123.10</b>	<b>8'351'524.00</b>	<b>317'573.95</b>	<b>10.33%</b>	<b>895'764.95</b>	<b>7'773'333.00</b>
Terrain Balzani parcelle 348	960'400.00		2.00%	19'208.00	941'192.00
Terrain Régina parcelle 1529	960'400.00		2.00%	19'208.00	941'192.00
Terrain Collines des écureuils parcelle 400	960'400.00		2.00%	19'208.00	941'192.00
Terrain Les Palettes parcelle 917	960'400.00		2.00%	19'208.00	941'192.00
Terrain La Montagnette parcelle 1507	576'240.00		2.00%	11'525.00	564'715.00
Terrain Place de Bluche parcelle 552	480'200.00		2.00%	9'604.00	470'596.00
Terrain La Sapinière parcelle 404	384'160.00		2.00%	7'683.00	376'477.00
Terrain Orzières parcelle 347	384'160.00		2.00%	7'683.00	376'477.00
Terrain Barzettes parcelle R700 / Barzettes 2025	1'950'164.00	317'573.95	2.00%	767'737.95	1'500'000.00
Terrain Barzettes parcelle R702	735'000.00		2.00%	14'700.00	720'300.00
<b>Terrains / 140.00</b>	<b>5'791'367.00</b>	<b>20'304.85</b>	<b>10.23%</b>	<b>594'817.85</b>	<b>5'216'854.00</b>
Terrain pour abris PCi	20'083.00		20.00%	4'017.00	16'066.00
Terrain au sud gendarmerie, Crans	637'838.00		10.00%	63'784.00	574'054.00
Terrain place de fête et sports	171'898.00		10.00%	17'190.00	154'708.00
Terrains	657'922.00		10.00%	65'792.00	592'130.00
Terrains intercom Sporting, Crans-Montana	241'007.00		10.00%	24'101.00	216'906.00
Terrains non bâtis divers	761'805.00		10.00%	76'181.00	685'624.00
Terrain Moubra parcelle 380 - 24.4/100	262'440.00		10.00%	26'244.00	236'196.00
Terrain de sports	58'196.00		30.00%	17'459.00	40'737.00
Zone de protection des sources	24'210.00		10.00%	2'421.00	21'789.00
Terrain affecté au service	166'628.00		10.00%	16'663.00	149'965.00
Moubra - Terrain	207'765.00		10.00%	20'777.00	186'988.00
Achat et vente de terrain	2'581'575.00	20'304.85	10.00%	260'188.85	2'341'691.00
<b>Routes et chemins communaux / 141.00</b>	<b>23'619'369.00</b>	<b>2'474'258.25</b>	<b>10.53%</b>	<b>2'747'741.25</b>	<b>23'345'886.00</b>
Aménagements intérieur, Crans	23'962.00		20.00%	4'792.00	19'170.00
Chemin de Goubert, Ollon	11'981.00		100.00%	11'981.00	
Combuissan, Nan, Tsantsindrout, Pont de Bogeon, Ch	47'462.00		20.00%	9'492.00	37'970.00
Eclairages publics, Crans et villages	469'402.00		20.00%	93'880.00	375'522.00
Route du Pojat	41'334.00		10.00%	4'133.00	37'201.00
Route de Noas	92'510.00		10.00%	9'251.00	83'259.00
Route à l'intérieur d'Ollon	14'285.00		20.00%	2'857.00	11'428.00
Route Centre de Crans	122'035.00		10.00%	12'204.00	109'831.00
Route Centre du village + trottoirs, Chermignon Haut	61'017.00		10.00%	6'102.00	54'915.00
Route Centre du Village, Chermignon Bas	20'995.00		30.00%	6'299.00	14'696.00
Route de Ballafache, Chermignon Haut	33'461.00		10.00%	3'346.00	30'115.00
Route de Bellinsan yc remembrement, Chermignon H	49'207.00		10.00%	4'921.00	44'286.00
Route de Crèhavouetta, des Cerisiers, Crans	97'759.00		10.00%	9'776.00	87'983.00
Route de la Bâre, Chermignon Bas	29'524.00		10.00%	2'952.00	26'572.00
Route de la Clairière, les Briesses	30'837.00		10.00%	3'084.00	27'753.00
Route de l'Eglise et du pontèt, Chermignon Haut	188'301.00		10.00%	18'830.00	169'471.00
Route de Pliany, du Moulenèt, de Maze, Chermignon	20'339.00		30.00%	6'102.00	14'237.00
Route de Pra Riond, Chermignon Haut	133'188.00		10.00%	13'319.00	119'869.00
Route de Praderry, Chermignon Bas	51'832.00		20.00%	10'366.00	41'466.00
Route de Tsâblio, de L'Avenire, Crans	16'402.00		30.00%	4'921.00	11'481.00
Route de Tsamplian, Chemignon Bas	23'620.00		20.00%	4'724.00	18'896.00
Route de Tsan du Pèri, de la Tsenà, Chermignon Bas	55'112.00		10.00%	5'511.00	49'601.00
Route de Tsanjaillèt, Ollon	39'366.00		10.00%	3'937.00	35'429.00
Route de Tsanveule, Chermignon d'en Haut	228'979.00		10.00%	22'898.00	206'081.00
Route de Tsampéhro	82'012.00		10.00%	8'201.00	73'811.00
Route de Tsarbouye, des Toules, Crans	71'515.00		10.00%	7'152.00	64'363.00
Route des Fliaches, Chermignon Bas	135'813.00	154'495.55	10.00%	29'031.55	261'277.00
Route des Fougirs, Chermignon Haut	40'022.00		10.00%	4'002.00	36'020.00
Route des Girettes, Chermignon Haut	17'715.00		10.00%	1'772.00	15'943.00
Route des Miriougues Nord - Crèhavouetta	73'483.00		10.00%	7'348.00	66'135.00
Route des Ourzos, Les Briesses	49'207.00		10.00%	4'921.00	44'286.00
Route des Pirredrittes, Fliâches, Tsampéhro, Cherm.	82'012.00		10.00%	8'201.00	73'811.00
Route des Xirès, Crans	87'261.00		10.00%	8'726.00	78'535.00
Route du Belmont, Crans	23'620.00		10.00%	2'362.00	21'258.00
Route du Foulon, Chermignon Bas	413'999.00		10.00%	41'400.00	372'599.00
Route du Golf, Crans	177'803.00		10.00%	17'780.00	160'023.00
Route du Louché, Chermignon Bas	84'637.00		10.00%	8'464.00	76'173.00

	Valeurs au 01.01.2021	Invest. nets 2021	Amortissements		Valeurs au 31.12.2021
Route et Trottoirs Crans	76'108.00		10.00%	7'611.00	68'497.00
Route Grand-Garage - Eden / Royal, Crans	15'746.00		10.00%	1'575.00	14'171.00
Route du Pirrout	99'727.00		10.00%	9'973.00	89'754.00
Route Pirrazilina, Vernaziet, Biolirs, Crans	120'066.00		10.00%	12'007.00	108'059.00
Liaison Rawyl - Signal	248'006.00		10.00%	24'801.00	223'205.00
Routes cantonales par Etat du Valais	441'555.00		10.00%	44'156.00	397'399.00
Routes cantonales par Etat du Valais	453'037.00		10.00%	45'304.00	407'733.00
Routes et chemins agricoles	22'766.00		10.00%	2'277.00	20'489.00
Rte Moubra	1'230'253.00		10.00%	123'025.00	1'107'228.00
Rte Crête du Louché	72'893.00		10.00%	7'289.00	65'604.00
Rte de Verloplan	81'291.00		10.00%	8'129.00	73'162.00
Rue de la Pavia	396'350.00		10.00%	39'635.00	356'715.00
Rue de la Chapelle Corin	57'395.00		10.00%	5'740.00	51'655.00
Ruelles de Corin d'en bas	225'921.00		10.00%	22'592.00	203'329.00
Impasse Losetta	6'739.00		100.00%	6'739.00	
Rte du Pô	154'118.00		10.00%	15'412.00	138'706.00
Rte Arolles	112'259.00		10.00%	11'226.00	101'033.00
Rte de Praless	197'027.00		10.00%	19'703.00	177'324.00
Rte Batteuse	478'297.00		10.00%	47'830.00	430'467.00
Rte Plaquaz	167'371.00		10.00%	16'737.00	150'634.00
Rte Poïet	119'542.00		10.00%	11'954.00	107'588.00
Rte de la Prairie	47'830.00		20.00%	9'566.00	38'264.00
Rue du Bourg	320'440.00		10.00%	32'044.00	288'396.00
Liaison Rawyl Signal	196'830.00		10.00%	19'683.00	177'147.00
Route de Crételles	262'440.00		10.00%	26'244.00	236'196.00
Avenue de la Gare	65'610.00		10.00%	6'561.00	59'049.00
Route de Bonneau	65'610.00		10.00%	6'561.00	59'049.00
Routes cantonales	134'698.00		10.00%	13'470.00	121'228.00
Routes communales	754'384.00		10.00%	75'438.00	678'946.00
Chemins forestiers	121'903.00		10.00%	12'190.00	109'713.00
Développement réseau cantonal	1'601'957.00	820'306.74	10.00%	242'226.74	2'180'037.00
Réfection routes - dégâts naturels	191'310.00		20.00%	38'262.00	153'048.00
Mollens Tsampriman		72'099.80	20.00%	14'420.80	57'679.00
Place du Scandia	49'664.00		20.00%	9'933.00	39'731.00
Route de Diogne	97'686.00		10.00%	9'769.00	87'917.00
Aménagements piétons	48'843.00		10.00%	4'884.00	43'959.00
Route Transit-sud et pont SMC	66'775.00	6'576.05	10.00%	7'335.05	66'016.00
Route de la Prairie	859'297.00	54'722.95	10.00%	91'402.95	822'617.00
Route accès Martelles		56'646.00	10.00%	5'665.00	50'981.00
Route du Rocher Corin	267'642.00		10.00%	26'764.00	240'878.00
Route de Cordona	265'992.00	103'161.25	10.00%	36'915.25	332'238.00
Rue de la scierie et Monderèche		144'739.60	10.00%	14'474.60	130'265.00
Route des Taulettes		49'016.15	10.00%	4'902.15	44'114.00
Rue de Rochette		193'765.20	10.00%	19'377.20	174'388.00
Route de Plumachit	365'131.00		10.00%	36'513.00	328'618.00
Route de Bretton	158'801.00		10.00%	15'880.00	142'921.00
Chemin de la Daille	110'565.00	11'271.35	10.00%	12'184.35	109'652.00
Route Pont de Bogeon	31'268.00		10.00%	3'127.00	28'141.00
Route Pont des Clévettes	84'452.00		10.00%	8'445.00	76'007.00
Ruelle Corin-de-la-Crête	138'736.00		10.00%	13'874.00	124'862.00
Aménagement hélicopt	58'494.00		10.00%	5'849.00	52'645.00
Impasse réservoir Montana	105'182.00		10.00%	10'518.00	94'664.00
Trottoir bisse du Rho	50'051.00		10.00%	5'005.00	45'046.00
Route de Crételles raccordement RC45	680'099.00	228'958.95	10.00%	90'906.95	818'151.00
Réaménagement avenue de la Gare	3'094'704.00		10.00%	309'470.00	2'785'234.00
Carrefour des Asters	583'343.00		10.00%	58'334.00	525'009.00
Ruelle du château Loc	31'958.00		10.00%	3'196.00	28'762.00
Chemin de la chapelle Loc	448'480.00		10.00%	44'848.00	403'632.00
Route village de Randogne	489'440.00	268'922.35	10.00%	75'836.35	682'526.00
Rue Général-Guisan	35'723.00		10.00%	3'572.00	32'151.00
Route de Pralès	73'508.00		10.00%	7'351.00	66'157.00
Route de Verloplan	286'914.00		10.00%	28'691.00	258'223.00
Impasse Tsan de la Pira	168'539.00		10.00%	16'854.00	151'685.00
Route des Arolles	849'148.00		10.00%	84'915.00	764'233.00
Diverses barrières	541'552.00	585'443.51	10.00%	112'700.51	1'014'295.00

	Valeurs au 01.01.2021	Invest. nets 2021	Amortissements		Valeurs au 31.12.2021
Place de la Fontaine Bluche	558'976.00		10.00%	55'898.00	503'078.00
Routes et chemins agricoles - Mont	257'238.00		10.00%	25'724.00	231'514.00
Chemin de St-Maurice	116'877.00		10.00%	11'688.00	105'189.00
Rue Henry-Roulet	191'548.00		10.00%	19'155.00	172'393.00
Route du sommet d'Ollon	64'152.00		10.00%	6'415.00	57'737.00
Route de Ban	79'461.00		10.00%	7'946.00	71'515.00
Route communale entrée de Crans	19'683.00		10.00%	1'968.00	17'715.00
Barrières à Ollon	103'597.00		10.00%	10'360.00	93'237.00
Route de Derriveulle	37'908.00		10.00%	3'791.00	34'117.00
Route Pojat-Mellir	143'591.00		10.00%	14'359.00	129'232.00
Carrefour de l'Etoile	110'074.00		10.00%	11'007.00	99'067.00
Carrefour de Valençon	116'878.00		10.00%	11'688.00	105'190.00
Signalisations routières	83'940.00		10.00%	8'394.00	75'546.00
Subvention routes et chemins Confédération	12'028.00		100.00%	12'028.00	
Subvention routes et chemins Canton	-100'057.00	-275'867.20	10.00%	-37'592.20	-338'332.00
<b>Places et parkings / 141.10</b>	<b>11'532'236.00</b>	<b>783'875.67</b>	<b>9.55%</b>	<b>1'176'398.67</b>	<b>11'139'713.00</b>
Accès et parking à Martelles, Chermignon Bas	162'057.00		10.00%	16'206.00	145'851.00
Parking à Martelles, Chermignon Bas	46'583.00		10.00%	4'658.00	41'925.00
Parking de l'Union, Crans	22'963.00		10.00%	2'296.00	20'667.00
Parking du Sporting, Crans	49'207.00		10.00%	4'921.00	44'286.00
Place et parking du Golf de Noas	112'995.00		10.00%	11'300.00	101'695.00
Parking Etang-Long, Crans	4'763.00		100.00%	4'763.00	
Parking terrain de football, Chermignon Bas	11'810.00		10.00%	1'181.00	10'629.00
Place et parking du Scandia, Crans	1'055'665.00		10.00%	105'567.00	950'098.00
Places de parc, Chermignon Haut, le Pontèt	2'152'664.00	1'106.55	10.00%	215'377.55	1'938'393.00
Terrain Etang-Long, Crans-Montana	1'571'997.00		5.00%	78'600.00	1'493'397.00
Places de parc Corin	106'288.00		10.00%	10'629.00	95'659.00
Parking Victoria	203'654.00		10.00%	20'365.00	183'289.00
Parking Steffany	2'386'024.00		10.00%	238'602.00	2'147'422.00
Parking Corin de la Crête	105'173.00		10.00%	10'517.00	94'656.00
Parking garage Corin d'en Haut	75'517.00		10.00%	7'552.00	67'965.00
ACCM : Signalétique des parkings	24'576.00		20.00%	4'915.00	19'661.00
Place du village	12'390.00		50.00%	6'195.00	6'195.00
Cadastre administratif et BH	32'768.00		20.00%	6'554.00	26'214.00
Places de jeux	119'697.00		20.00%	23'939.00	95'758.00
Place de l'église Montana	258'295.00		10.00%	25'830.00	232'465.00
Gestion transmissions parkings	30'991.00		10.00%	3'099.00	27'892.00
Parking des Briesses		270'227.90	10.00%	27'023.90	243'204.00
Parking de la Poste	23'734.00		10.00%	2'373.00	21'361.00
Parking Nord maison du Feu Moubra	16'171.00		10.00%	1'617.00	14'554.00
Parking Grand-Garage	361'669.00		10.00%	36'167.00	325'502.00
Place de parc - Est Martelles	633'471.00	39'534.55	10.00%	67'301.55	605'704.00
Parking la Tsena	131'350.00		10.00%	13'135.00	118'215.00
Parking du Victoria	1'775'068.00	123'224.85	10.00%	189'829.85	1'708'463.00
Plue-value parking	-463'216.00	75'652.22	10.00%	-42'320.78	-345'243.00
Aménagements Palettes		220'216.60	10.00%	22'022.60	198'194.00
Mobiliers espaces publics	507'912.00	53'913.00	10.00%	56'183.00	505'642.00
<b>Réseau d'eau potable / 141.20</b>	<b>17'086'188.80</b>	<b>2'987'089.06</b>	<b>5.84%</b>	<b>1'171'985.86</b>	<b>18'901'292.00</b>
Agrandissement du lac de Plans-Mayens	331'804.00		5.00%	16'590.00	315'214.00
Cadastre des eaux	65'975.00		5.00%	3'299.00	62'676.00
Eau potable, Chermignon Bas	721'652.00		5.00%	36'083.00	685'569.00
Eau potable, Chermignon Haut	670'338.00		5.00%	33'517.00	636'821.00
Eau potable, Crans	1'273'073.00		5.00%	63'654.00	1'209'419.00
Eau potable, Ollon, Champzabé	118'103.00		5.00%	5'905.00	112'198.00
Rénovation du tunnel Mont-Lachaux	93'668.00		5.00%	4'683.00	88'985.00
Répartiteur de Plans-Mayens	67'604.00		5.00%	3'380.00	64'224.00
Réservoir des Contzettes, Chermignon Bas	207'698.00		5.00%	10'385.00	197'313.00
Réservoir des Millières, Ollon	195'481.00		5.00%	9'774.00	185'707.00
Réservoir La Bonette, Chermignon Haut	235'392.00		5.00%	11'770.00	223'622.00
Stations de filtrage, Crans et villages	425'172.00		5.00%	21'259.00	403'913.00
Télégestion du réseau d'eau potable	224'803.00		5.00%	11'240.00	213'563.00
Turbinage de l'eau potable - Plans-Mayens - Icoigne	149'054.00		5.00%	7'453.00	141'601.00
Grand-Torrent, Chermignon d'en Bas	246'694.00		10.00%	24'669.00	222'025.00
Irrigation des prairies	20'339.00		10.00%	2'034.00	18'305.00
Irrigation du vignoble, Chermignon Bas / Ollon (cond	38'054.00		10.00%	3'805.00	34'249.00

	Valeurs au 01.01.2021	Invest. nets 2021	Amortissements		Valeurs au 31.12.2021
Lac d'irrigation, Chermignon Bas	26'244.00		10.00%	2'624.00	23'620.00
Torrents (Combache) Chermignon Bas	30'837.00		10.00%	3'084.00	27'753.00
Réseau d'eau	1'463'424.00		5.00%	73'171.00	1'390'253.00
Bisse Plan-Mayen/Grenon	12'007.00		20.00%	2'401.00	9'606.00
Station de traitement	329'874.00		5.00%	16'494.00	313'380.00
Conduites et réservoirs d'eau	2'117'716.00		5.00%	105'886.00	2'011'830.00
Station traitement Vermala	48'870.00		5.00%	2'444.00	46'426.00
Réseau irrigation Bluche Randogne	249'318.00		10.00%	24'932.00	224'386.00
Réservoirs et installations	615'522.00		5.00%	30'776.00	584'746.00
Adductions d'eau	1'105'448.00		5.00%	55'272.00	1'050'176.00
Prise d'eau Tièche	94'076.00		5.00%	4'704.00	89'372.00
Installations techniques	148'811.00		5.00%	7'441.00	141'370.00
Réseau d'irrigation	33'330.00		10.00%	3'333.00	29'997.00
Réseau d'eau potable	2'027'394.00	2'311'205.07	5.00%	216'930.07	4'121'669.00
Etudes réseau d'eau potable	84'891.00	114'860.70	10.00%	19'975.70	179'776.00
Réfection réseau d'eau - dégâts naturels	51'355.00		20.00%	10'271.00	41'084.00
Compteurs d'eau	274'457.00	20'318.95	10.00%	29'478.95	265'297.00
Augm. capacité Lac de Chermignon	201'762.00	22'423.85	10.00%	22'419.85	201'766.00
Télégestion du réseau d'eau potable	324'317.00		5.00%	16'216.00	308'101.00
Relevé cadastre souterrain	12'042.00	54'318.80	20.00%	13'272.80	53'088.00
Réservoirs et chambres de captage	1'601'934.00	11'053.80	5.00%	80'649.80	1'532'338.00
Coupe pression - Tsampéhro	32'803.00		5.00%	1'640.00	31'163.00
Coupe pression - Valençon	84'597.00		5.00%	4'230.00	80'367.00
Machines et véhicules service des eaux	76'218.00	7'928.00	20.00%	16'829.00	67'317.00
Curage des lacs		360'207.09	5.00%	18'010.09	342'197.00
Bureau service des eaux	30'963.80		10.00%	3'096.80	27'867.00
Taxe de raccordements d'eau	-124'319.00		5.00%	-6'216.00	-118'103.00
Participations diverses	-198'053.00		5.00%	-9'903.00	-188'150.00
Réseau d'irrigation	1'845'808.00	84'772.80	10.00%	193'058.80	1'737'522.00
Suventions irrigation	-600'362.00		10.00%	-60'036.00	-540'326.00
<b>Réseau d'eaux usées / 141.30</b>	<b>4'405'765.00</b>	<b>370'224.13</b>	<b>5.10%</b>	<b>243'394.13</b>	<b>4'532'595.00</b>
Cadastre des égouts	82'264.00		5.00%	4'113.00	78'151.00
Déversoir bifurcation du Sana, Les Briesses	52'128.00		5.00%	2'606.00	49'522.00
Déversoir Hlo Bouil, Chermignon d'en Bas	23'620.00		5.00%	1'181.00	22'439.00
Déversoir Roche, Chermignon Haut	21'992.00		5.00%	1'100.00	20'892.00
Digue de l'Etang Blanc, Crans	329'874.00		5.00%	16'494.00	313'380.00
Egouts, Champzabé	10'588.00		5.00%	529.00	10'059.00
Egouts, Chermignon Bas	672'782.00		5.00%	33'639.00	639'143.00
Egouts, Chermignon Haut	513'953.00		5.00%	25'698.00	488'255.00
Egouts, collecteur principal	22'806.00		5.00%	1'140.00	21'666.00
Egouts, Crans	912'247.00		5.00%	45'612.00	866'635.00
Egouts, Ollon	111'587.00		5.00%	5'579.00	106'008.00
Plan général d'évacuation des eaux (PGEE)	20'362.00		5.00%	1'018.00	19'344.00
Réseau d'égouts	58'074.00		5.00%	2'904.00	55'170.00
Réseau d'eaux claires	169'336.00		5.00%	8'467.00	160'869.00
Plan général d'évacuation des eaux (PGEE)	733'055.00		5.00%	36'653.00	696'402.00
Réseau d'égouts et séparatif	553'864.00		5.00%	27'693.00	526'171.00
PGEE	21'177.00		5.00%	1'059.00	20'118.00
Réseau de protection des eaux	32'490.00		10.00%	3'249.00	29'241.00
Réfection égouts - dégâts naturels	11'884.00		30.00%	3'565.00	8'319.00
Taxes de raccordements égouts	-1'227'761.00		5.00%	-61'388.00	-1'166'373.00
PGEE	1'141'386.00	406'679.13	5.00%	77'403.13	1'470'662.00
Eaux claires Darnona / St Ginier	195'501.00		5.00%	9'775.00	185'726.00
Subventions PGEE	-57'444.00	-36'455.00	5.00%	-4'695.00	-89'204.00
<b>Voirie et déchetteries / 141.40</b>	<b>2'288'529.00</b>	<b>866'851.70</b>	<b>6.59%</b>	<b>208'036.70</b>	<b>2'947'344.00</b>
Déchetterie des Fougirs, Chermignon Haut	96'111.00		5.00%	4'806.00	91'305.00
Installations de Moloks	116'786.00		10.00%	11'679.00	105'107.00
Terrains déchetterie le Pot	18'698.00		10.00%	1'870.00	16'828.00
Moloks	39'956.00		10.00%	3'996.00	35'960.00
Déchetterie inercommunale	28'533.00		10.00%	2'853.00	25'680.00
Cabanons Moloks & divers	124'659.00		10.00%	12'466.00	112'193.00
Aménagement décharge	73'133.00		10.00%	7'313.00	65'820.00
Moloks	78'010.00		10.00%	7'801.00	70'209.00
Zone artisanales - Montana	80'536.00		10.00%	8'054.00	72'482.00
Zone artisanale Ley de Sion	238'035.00	43'793.15	10.00%	28'183.15	253'645.00

	Valeurs au 01.01.2021	Invest. nets 2021	Amortissements		Valeurs au 31.12.2021
Déchetteries des Crêts	1'178'494.00	16'587.35	5.00%	59'754.35	1'135'327.00
Déchetteries intercommunal - Fougirs	67'414.00	791'471.20	5.00%	42'944.20	815'941.00
Déchetteries	37'318.00		10.00%	3'732.00	33'586.00
Subventions Déchetteries	-4'791.00		10.00%	-479.00	-4'312.00
Moloks	115'637.00	15'000.00	10.00%	13'064.00	117'573.00
<b>Divers ouvrages / 141.50</b>	<b>9'734'404.00</b>	<b>3'257'496.26</b>	<b>12.86%</b>	<b>1'670'841.26</b>	<b>11'321'059.00</b>
Modération du trafic dans les villages	48'333.00		20.00%	9'667.00	38'666.00
Véhicules	42'230.00		20.00%	8'446.00	33'784.00
Machines de chantier	13'271.00		20.00%	2'654.00	10'617.00
Dépôt des T.P.	80'766.00		10.00%	8'077.00	72'689.00
Réseau d'éclairage public	73'728.00		20.00%	14'746.00	58'982.00
Réseau TT	17'572.00		20.00%	3'514.00	14'058.00
Arrêts de bus	6'774.00		20.00%	1'355.00	5'419.00
Cimetière	5'243.00		50.00%	2'622.00	2'621.00
Columbarium	59'474.00		20.00%	11'895.00	47'579.00
Torrents	67'315.00		10.00%	6'732.00	60'583.00
Vallon des Tsampis	104'123.00		10.00%	10'412.00	93'711.00
Plan d'aménagement (PAZ/PAD/PAL)	45'015.00		20.00%	9'003.00	36'012.00
Achats & ventes de terrains	22'569.00		20.00%	4'514.00	18'055.00
Zone artisanale "Les Crêts"	106'485.00		10.00%	10'649.00	95'836.00
Bisses	105'107.00		10.00%	10'511.00	94'596.00
Eclairage public	51'036.00		20.00%	10'207.00	40'829.00
Arrêts de bus villages	33'813.00	239'698.05	20.00%	54'702.05	218'809.00
Réseau d'éclairage public	1'358'526.00	694'080.35	20.00%	410'521.35	1'642'085.00
Subvention luminaires	-10'513.00	-5'460.00	20.00%	-3'195.00	-12'778.00
Subvention RPC	-55'398.00		20.00%	-11'080.00	-44'318.00
Torrents - dégâts naturels	635'827.00		20.00%	127'165.00	508'662.00
Torrent de la Tovachère	48'149.00		20.00%	9'630.00	38'519.00
Bisse nord hôtel la Prairie	54'123.00		20.00%	10'825.00	43'298.00
Torrent Vanire passage inférieur	227'118.00	26'247.75	20.00%	50'673.75	202'692.00
Subvention torrents	-250'713.00		20.00%	-50'143.00	-200'570.00
Correction du Rhône	74'539.00		20.00%	14'908.00	59'631.00
Place du Victoria	50'331.00	2'050'069.78	10.00%	210'040.78	1'890'360.00
Place de la Poste / Av. de la Gare		215'319.78	10.00%	21'532.78	193'787.00
Escalator Crans Cry-d'Err	20'596.00	23'547.50	20.00%	8'829.50	35'314.00
Protections avalanches	329'456.00	13'993.05	20.00%	68'690.05	274'759.00
Subvention Avalanches	-197'827.00		20.00%	-39'565.00	-158'262.00
Secteur Stéfany Arolles finition	1'360'518.00		10.00%	136'052.00	1'224'466.00
Carrefour Rte Sommets Crans	1'917'711.00		10.00%	191'771.00	1'725'940.00
Giratoire Victoria-Cloveli / Théodore Stéphan	3'275'188.00		10.00%	327'519.00	2'947'669.00
Logiciels informatique constructions	13'919.00		50.00%	6'960.00	6'959.00
<b>Maison communale / 143.00</b>	<b>3'727'136.00</b>	<b>152'788.20</b>	<b>10.54%</b>	<b>408'856.20</b>	<b>3'471'068.00</b>
Bâtiment administratif, Chermignon Haut	766'325.00		10.00%	76'633.00	689'692.00
Maison communale Montana	59'049.00		10.00%	5'905.00	53'144.00
Maison communale Randogne	459'270.00		10.00%	45'927.00	413'343.00
Bâtiments communaux	114'227.00		10.00%	11'423.00	102'804.00
Rénovation bâtiment communal C-M	2'111'314.00	15'635.35	10.00%	212'695.35	1'914'254.00
Rénovation bâtiment communal Chermignon	131'043.00	14'451.70	10.00%	14'549.70	130'945.00
Rénovation Général Guisan	68'131.00	56'178.65	20.00%	24'862.65	99'447.00
Rénovation grange Ollon	17'777.00	7'681.15	20.00%	5'092.15	20'366.00
Rénovation mazot Mollens		58'841.35	20.00%	11'768.35	47'073.00
<b>Police du feu et PCI / 143.10</b>	<b>687'150.00</b>	<b>1'107.45</b>	<b>11.96%</b>	<b>82'305.45</b>	<b>605'952.00</b>
Caméras de surveillance, Crans-Montana	7'782.00		20.00%	1'556.00	6'226.00
Local intercommunal de la police, Crans-Montana	57'737.00		10.00%	5'774.00	51'963.00
Maison du feu intercommunale, Crans-Montana	122'691.00		10.00%	12'269.00	110'422.00
Maison du feu, garage véhicule des pompiers Chermignon	179'115.00		10.00%	17'912.00	161'203.00
Abris PCI, Ollon	49'864.00		10.00%	4'986.00	44'878.00
Sécurité du travail	7'782.00		100.00%	7'782.00	
Sécurité publique (ACCM)			10.00%		
Etat VS mensuration officielle		1'107.45	100.00%	1'107.45	
Véhicules police (ACCM)	10'650.00		20.00%	2'130.00	8'520.00
Vidéo surveillance	56'293.00		10.00%	5'629.00	50'664.00
Véhicules feu CSI (ACCM)	17'190.00		10.00%	1'719.00	15'471.00
Maison du feu (ACCM)	9'579.00		30.00%	2'874.00	6'705.00
Police intercommunales Crans-Montana	8'595.00		30.00%	2'579.00	6'016.00
Local feu Mollens	17'649.00		10.00%	1'765.00	15'884.00

	Valeurs au 01.01.2021	Invest. nets 2021	Amortissements		Valeurs au 31.12.2021
Maison inter du feu	30'837.00		10.00%	3'084.00	27'753.00
Abris publics PA	19'420.00		10.00%	1'942.00	17'478.00
Abris Pci	91'966.00		10.00%	9'197.00	82'769.00
<b>Ecoles et crèches / 143.20</b>	<b>10'253'181.00</b>	<b>1'177'485.31</b>	<b>10.01%</b>	<b>1'144'362.31</b>	<b>10'286'304.00</b>
Crèche garderie, salle polyv., centre scolaire, Ch.-Bas	4'144'577.00	116'005.25	10.00%	426'058.25	3'834'524.00
Ecole Montana-Village	698'685.00	77'938.35	10.00%	77'662.35	698'961.00
Ecole Corin	789'157.00		10.00%	78'916.00	710'241.00
Crèche garderie Martelles	268'672.00		10.00%	26'867.00	241'805.00
Salle polyvalente Randogne	367'416.00		10.00%	36'742.00	330'674.00
Centre scolaire Randogne-Mollens	1'473'389.00		10.00%	147'339.00	1'326'050.00
Crèche UAPE Martelles	229'635.00		10.00%	22'964.00	206'671.00
Centre scolaire Randogne-Mollens	1'260'105.00	-4'819.45	10.00%	125'528.55	1'129'757.00
Centre scolaire, Crans-Montana	53'144.00		10.00%	5'314.00	47'830.00
Salle polyvalente Mollens	32'346.00		10.00%	3'235.00	29'111.00
Crèche-garderie	32'346.00		10.00%	3'235.00	29'111.00
Ecole Montana-Village	204'487.00		10.00%	20'449.00	184'038.00
Tableau interactif	6'464.00		30.00%	1'939.00	4'525.00
Salle polyvalente - Mollens	238'674.00		10.00%	23'867.00	214'807.00
Crèche Martelles	505'361.00	1'033'294.56	10.00%	153'866.56	1'384'789.00
Crèche Martelles - part des communes	-60'277.00	-302'739.15	10.00%	-36'302.15	-326'714.00
Crèche touristique	9'000.00	257'805.75	10.00%	26'681.75	240'124.00
<b>Biens ecclésiastiques / 143.30</b>	<b>792'031.00</b>	<b>186'242.68</b>	<b>10.96%</b>	<b>107'240.68</b>	<b>871'033.00</b>
Local sous chapelle St-André, Chermignon Bas	24'932.00		10.00%	2'493.00	22'439.00
Salle paroissiale, Chermignon Haut	56'425.00		10.00%	5'643.00	50'782.00
Cimetière village	38'789.00		20.00%	7'758.00	31'031.00
Cimetière & église de Crételle	47'004.00		10.00%	4'700.00	42'304.00
Eglises et temple	132'139.00		10.00%	13'214.00	118'925.00
Chapelle de Mollens	10'990.00		20.00%	2'198.00	8'792.00
Rénovation église St-Maurice de Laques	24'099.00	100'000.00	10.00%	12'410.00	111'689.00
Cimetière intercommunal	95'675.00		10.00%	9'568.00	86'107.00
Extention columbarium Randogne	66'004.00		10.00%	6'600.00	59'404.00
Extention columbarium Montana-Village		81'315.40	10.00%	8'132.40	73'183.00
Rénovation chapelle Champzabé		4'927.28	100.00%	4'927.28	
Rénovation Eglise Sacré-Coeur	113'724.00		10.00%	11'372.00	102'352.00
Rénovation Temple protestant	182'250.00		10.00%	18'225.00	164'025.00
<b>Divers / 143.40</b>	<b>13'174'519.00</b>	<b>4'062'621.46</b>	<b>11.11%</b>	<b>1'915'730.46</b>	<b>15'321'410.00</b>
Autres bâtiments municipaux	12'960.00		30.00%	3'888.00	9'072.00
Centre Phytosanitaire intercommunal, Valençon	11'059.00		20.00%	2'212.00	8'847.00
Participation EMS Le Christ-Roi, Lens	469'768.00		10.00%	46'977.00	422'791.00
Immeuble Steffany	2'334'954.00	3'926.40	10.00%	233'888.40	2'104'992.00
Machines de bureau	9'746.00		100.00%	9'746.00	
Subventions intégration handicapés	5'131.00		100.00%	5'131.00	
EMS Christ-Roi	528'358.00		10.00%	52'836.00	475'522.00
Liaison Rawyl / Signal	1'850'931.00	62'345.25	10.00%	191'328.25	1'721'948.00
Zone artisanale village	886'588.00		10.00%	88'659.00	797'929.00
Place Théodore Stéphan	44'286.00		10.00%	4'429.00	39'857.00
Terrains	150'491.00		10.00%	15'049.00	135'442.00
PAD Montana-Village	43'105.00		10.00%	4'311.00	38'794.00
Aménagements urbains Centre Station	1'809'925.00		10.00%	180'993.00	1'628'932.00
Place église village-fontaine	14'303.00		20.00%	2'861.00	11'442.00
Domaine Générale Guisan	634'842.00		10.00%	63'484.00	571'358.00
Aménagement centre Montana-Village	143'686.00		10.00%	14'369.00	129'317.00
PAD Verloplan	8'110.00		20.00%	1'622.00	6'488.00
Planification énergétique territoriale	23'634.00		20.00%	4'727.00	18'907.00
Eclairage public	131'932.00		20.00%	26'386.00	105'546.00
Lac Grenon	71'712.00		10.00%	7'171.00	64'541.00
Site Moubra	14'303.00		10.00%	1'430.00	12'873.00
Zone piétonne station	191'318.00		10.00%	19'132.00	172'186.00
Couvert de Diogne	11'919.00		20.00%	2'384.00	9'535.00
Technopôle (Rbt crédit LIM)	35'158.00		10.00%	3'516.00	31'642.00
Home de Lens	636'417.00		10.00%	63'642.00	572'775.00
Bâtiment Ancienne Laiterie	10'366.00		10.00%	1'037.00	9'329.00
Jardin d'enfants	21'668.00		20.00%	4'334.00	17'334.00
Institutions handicapés/sociales	5'049.00		100.00%	5'049.00	
Association Beaulieu	9'850.00		20.00%	1'970.00	7'880.00
Bâtiment de service / Dépôt des Crêts	858'310.00		10.00%	85'831.00	772'479.00



	Valeurs au 01.01.2021	Invest. nets 2021	Amortissements		Valeurs au 31.12.2021
Infrastructures touristiques (ACCM)	211'330.00		10.00%	21'133.00	190'197.00
Informatique - changement Larix		124'263.05	100.00%	124'263.05	
Aménagements FC Chermignon	20'480.00		20.00%	4'096.00	16'384.00
Vestiaire Palettes - Bluche	302'904.00	73'827.90	10.00%	37'673.90	339'058.00
Défibrillateurs	11'132.00	4'879.15	30.00%	4'803.15	11'208.00
Financement secours sanitaires	12'098.00	14'443.00	20.00%	5'308.00	21'233.00
Institutions handicapés/sociales	103'013.00	39'458.88	30.00%	42'742.88	99'729.00
EMS Christ-Roi	1'361'136.00	2'035'114.90	10.00%	339'625.90	3'056'625.00
EMS Ste-Claire contribution pot commun	-68'526.00		10.00%	-6'853.00	-61'673.00
Local travaux publics	158'696.00	1'704'362.93	10.00%	186'306.93	1'676'752.00
Rénovation contrôle habitant	82'377.00		10.00%	8'238.00	74'139.00
<b>Mobilier, machines et Véhicules / 146.00</b>	<b>1'214'539.00</b>	<b>420'397.60</b>	<b>20.16%</b>	<b>329'551.60</b>	<b>1'305'385.00</b>
Bus scolaires, villages	5'734.00		20.00%	1'147.00	4'587.00
Véhicules du service des eaux	16'384.00		20.00%	3'277.00	13'107.00
Balayeuse mécanique	16'384.00		20.00%	3'277.00	13'107.00
Mitsubishi L200 2.5 TDI VS 351353	20'890.00		20.00%	4'178.00	16'712.00
Véhicules travaux publics	4'506.00		100.00%	4'506.00	
Véhicules, machine et matériel TP	155'648.00		20.00%	31'130.00	124'518.00
Matériel et machines de bureau	29'787.00		10.00%	2'979.00	26'808.00
Véhicules et engins	23'838.00		20.00%	4'768.00	19'070.00
Signalisation et décorations	15'442.00		20.00%	3'088.00	12'354.00
Aménagements touristiques	6'451.00		50.00%	3'226.00	3'225.00
Machine et mobilier de bureau	200'151.00	76'488.90	20.00%	55'328.90	221'311.00
Véhicule administration	25'742.00		20.00%	5'148.00	20'594.00
Véhicules travaux publics	660'469.00	320'941.20	20.00%	196'282.20	785'128.00
Habits employés TP	33'113.00	22'967.50	20.00%	11'216.50	44'864.00
<b>Autres biens / 149.00</b>	<b>6'708'813.00</b>		<b>12.13%</b>	<b>813'460.00</b>	<b>5'895'353.00</b>
Uniformes des Grenadiers	25'395.00		20.00%	5'079.00	20'316.00
Jardin d'enfants, villages	46'694.00		20.00%	9'339.00	37'355.00
Place de jeux Bellinsan	4'096.00		100.00%	4'096.00	
Promenade de l'Ehanoun-Crans	10'650.00		20.00%	2'130.00	8'520.00
Chemin des Pressoirs, Ollon	35'328.00		20.00%	7'066.00	28'262.00
Promenade du Royal	25'805.00		20.00%	5'161.00	20'644.00
Place de sports, Chermignon Bas	85'606.00		20.00%	17'121.00	68'485.00
Tennis et gradins aux Fougirs, Chermignon Haut	13'824.00		20.00%	2'765.00	11'059.00
Réseau d'irrigation	203'325.00		10.00%	20'333.00	182'992.00
Part. travaux ILCM SA - turbinage	51'044.00		10.00%	5'104.00	45'940.00
Tunnel Mt Lachaux - irrigation	205'622.00		10.00%	20'562.00	185'060.00
ACCM : Bibliothèque	20'316.00		20.00%	4'063.00	16'253.00
ACCM : Terrains Moubra	430'467.00		10.00%	43'047.00	387'420.00
ACCM : Centre aquatique Moubra	437'553.00		10.00%	43'755.00	393'798.00
ACCM : rénovation Régent	271'035.00		10.00%	27'104.00	243'931.00
ACCM : Half pipe	6'963.00		50.00%	3'482.00	3'481.00
ACCM : Manège	387'033.00		10.00%	38'703.00	348'330.00
ACCM : Patinoire Ycoor	3'129'400.00		10.00%	312'940.00	2'816'460.00
ACCM : Promenades et Pistes de ski	483'042.00		20.00%	96'608.00	386'434.00
Domaine public Ycoor, part à charge commune	95'355.00		20.00%	19'071.00	76'284.00
ACCM : Stade de la Moubra	14'910.00		20.00%	2'982.00	11'928.00
ACCM : Stade des Palettes	16'589.00		20.00%	3'318.00	13'271.00
ACCM : Véhicules et machines	63'488.00		20.00%	12'698.00	50'790.00
ACCM : Centre tennis Moubra	78'971.00		20.00%	15'794.00	63'177.00
ACCM : Mobilier pour manifestations	5'775.00		30.00%	1'733.00	4'042.00
ACCM : Driving Golf & Snow Island	72'868.00		20.00%	14'574.00	58'294.00
ACCM : Minigolf	19'989.00		20.00%	3'998.00	15'991.00
ACCM : Jeux et équipements	41'165.00		20.00%	8'233.00	32'932.00
ACCM : Casino - rénovation façades	15'114.00		20.00%	3'023.00	12'091.00
ACCM : Réalisation Régent	276'940.00		10.00%	27'694.00	249'246.00
ACCM : Restaurant de la Plage	8'602.00		20.00%	1'720.00	6'882.00
ACCM : Crans-Montana Beach	4'629.00		100.00%	4'629.00	
ACCM : Décorations	7'659.00		30.00%	2'298.00	5'361.00
ACCM : Promenades équestres	5'243.00		30.00%	1'573.00	3'670.00
ACCM : Téléskis du Golf	49'438.00		20.00%	9'888.00	39'550.00
ACCM : Patente jeu de la boule	10'404.00		20.00%	2'081.00	8'323.00
RP "Les Voirambeys"	48'476.00		20.00%	9'695.00	38'781.00

	Valeurs au 01.01.2021	Invest. nets 2021	Amortissements		Valeurs au 31.12.2021
<b>Subvention d'investissements / 16</b>	<b>21'050'857.00</b>	<b>3'359'322.60</b>	<b>11.11%</b>	<b>2'711'677.60</b>	<b>21'698'502.00</b>
Rénovation CVP	821'000.00	888'775.50	10.00%	170'978.50	1'538'797.00
Bibliothèque (ACCM)	21'709.00		20.00%	4'342.00	17'367.00
Atelier CME/Golf-Club, Casemates, Crans-Montana	38'502.00		20.00%	7'700.00	30'802.00
Investissements intercommunaux (ACCM)	883'098.00		20.00%	176'620.00	706'478.00
Le Manège (ACCM)	37'274.00		20.00%	7'455.00	29'819.00
Moubra, Crans-Montana (ACCM)	214'545.00		10.00%	21'455.00	193'090.00
Régent, Crans-Montana (ACCM)	299'838.00		10.00%	29'984.00	269'854.00
Rénovation de la façade du Casino (ACCM)	11'469.00		20.00%	2'294.00	9'175.00
Véhicule du service du feu, Police, ACCM	20'890.00		20.00%	4'178.00	16'712.00
Ycoor, Crans-Montana (ACCM)	1'675'023.00		10.00%	167'502.00	1'507'521.00
Signalétique des parkings, participation ACCM	39'322.00		20.00%	7'864.00	31'458.00
ACCM : Rénovation bibliothèque	20'480.00		20.00%	4'096.00	16'384.00
ACCM : Promenades	81'920.00		20.00%	16'384.00	65'536.00
ACCM : Homologation piste de ski	315'392.00		20.00%	63'078.00	252'314.00
ACCM : Tunnel skieurs Tsaumiau	45'056.00		20.00%	9'011.00	36'045.00
ACCM : Réalisation Ycoor	2'821'230.00		10.00%	282'123.00	2'539'107.00
ACCM : Jardin Ycoor-Minigolf	16'384.00		20.00%	3'277.00	13'107.00
ACCM : Manège	196'608.00		20.00%	39'322.00	157'286.00
ACCM : Réalisation Moubra + tennis	524'880.00		10.00%	52'488.00	472'392.00
ACCM : Driving Golf & Fun Parc	45'056.00		20.00%	9'011.00	36'045.00
ACCM : Régent et Matériel F & B	544'563.00		10.00%	54'456.00	490'107.00
ACCM : Véhicules et machines	212'992.00		20.00%	42'598.00	170'394.00
ACCM : Police	176'741.00	73'608.86	20.00%	50'070.86	200'279.00
ACCM : Police du feu	181'137.00	59'130.48	20.00%	48'053.48	192'214.00
ACCM : Rénovation hameau Colombire		211'088.00	10.00%	21'109.00	189'979.00
ACCM : Réalisation Régent	1'935'967.00	572'590.88	10.00%	250'856.88	2'257'701.00
ACCM : Réalisation Ycoor	2'440'790.00	111'161.28	10.00%	255'195.28	2'296'756.00
ACCM : Pistes de ski		357'952.44	10.00%	35'795.44	322'157.00
ACCM : Réalisation Moubra + tennis	2'276'205.00	91'658.89	10.00%	236'786.89	2'131'077.00
ACCM : Investissements intercommunaux	2'898'692.00	859'556.27	10.00%	375'825.27	3'382'423.00
ACCM : Infrastructures touristiques	28'800.00		20.00%	5'760.00	23'040.00
Facturation ACCM : Infrastructures touristiques	-7'488.00		20.00%	-1'498.00	-5'990.00
ACCM : Ecrans d'information	74'673.00		20.00%	14'935.00	59'738.00
ATSM	902'500.00		10.00%	90'250.00	812'250.00
Equipements touristiques ATSM	55'768.00		10.00%	5'577.00	50'191.00
Participation manège ATSM	91'854.00		10.00%	9'185.00	82'669.00
Rénovation terrain FC Crans-Montana		133'800.00	20.00%	26'760.00	107'040.00
EMS Venthône	1'255'338.00		10.00%	125'534.00	1'129'804.00
EMS Venthône - ristourne solde final	-147'351.00		10.00%	-14'735.00	-132'616.00

# Commune de Crans-Montana

## Comptes de fonctionnement 2021 par tâches

		Comptes 2021		Budget 2021		Comptes 2020	
		Charges	Revenus	Charges	Revenus	Charges	Revenus
	<b>Totaux</b>	<b>8'059'273.15</b>	<b>91'193'103.29</b>	81'970'000.00	77'078'600.00	86'735'285.46	92'169'988.60
	<b>Excédents revenus/charges</b>	<b>4'133'830.14</b>			4'891'400.00	5'434'703.14	
dont	Amortissements	15'326'400.02		16'904'000.00		14'703'207.01	
	<b>Marge d'autofinancement</b>		<b>19'460'230.16</b>		12'012'600.00		20'137'910.15
dont	ACCM charges nettes	8'494'562.03	11.8%	9'494'500.00	14.6%	7'790'223.13	10.8%

0	ADMINISTRATION	5'877'371.58	224'038.50	5'593'000.00	165'000.00	5'693'977.70	265'598.40
<b>011</b>	<b>LEGISLATIF</b>	<b>64'094.91</b>		56'000.00		48'145.06	
<b>01130</b>	<b>Charges de personnel</b>	<b>19'322.25</b>		<b>10'000.00</b>		<b>4'903.30</b>	
011.300.20	Traitement - Scrutateurs	19'250.00		10'000.00		4'865.00	
011.305.00	Assurances - Législatif	72.25				38.30	
<b>01131</b>	<b>Biens et services</b>	<b>22'110.80</b>		<b>23'000.00</b>		<b>22'597.10</b>	
011.317.10	Frais de représentation - Législatif	570.80		1'000.00		1'057.10	
011.318.00	Honoraires de révision - Législatif	21'540.00		22'000.00		21'540.00	
<b>01135</b>	<b>Dédommagements versés</b>	<b>22'661.86</b>		<b>23'000.00</b>		<b>20'644.66</b>	
011.352.00	ACCM - Législatif	22'661.86		23'000.00		20'644.66	
<b>012</b>	<b>EXECUTIF</b>	<b>690'705.19</b>	<b>54'950.65</b>	554'000.00	30'000.00	761'498.47	45'307.50
<b>01230</b>	<b>Charges de personnel</b>	<b>549'826.85</b>		<b>422'000.00</b>		<b>615'838.45</b>	
012.300.00	Traitement - Exécutif	471'003.20		348'000.00		524'556.50	
012.303.00	CIVAF - Exécutif	12'343.90		11'000.00		14'109.75	
012.303.10	AVS, AI, APG, AC - Exécutif	28'347.75		23'000.00		33'189.50	
012.304.00	Caisse de retraite - Exécutif	25'092.00		25'000.00		27'554.65	
012.305.00	Assurances - Exécutif	13'040.00		15'000.00		15'770.90	
012.309.00	Autres frais du personnel - Exécutif					657.15	
<b>01231</b>	<b>Biens et services</b>	<b>118'992.35</b>		<b>110'000.00</b>		<b>123'685.60</b>	
012.317.00	Frais de déplacement - Exécutif	43'200.00		60'000.00		52'800.00	
012.317.10	Frais de représentation - Exécutif	75'792.35		50'000.00		70'885.60	
<b>01235</b>	<b>Dédommagements versés</b>	<b>21'885.99</b>		<b>22'000.00</b>		<b>21'974.42</b>	
012.352.00	ACCM - Exécutif	21'885.99		22'000.00		21'974.42	
<b>01243</b>	<b>Contributions de tiers</b>		<b>54'950.65</b>		<b>30'000.00</b>		<b>45'307.50</b>
012.439.00	Récupération d'indemnités - Exécutif		54'950.65		30'000.00		45'307.50
<b>029</b>	<b>ADMINISTRATION GENERALE</b>	<b>4'120'436.01</b>	<b>149'887.85</b>	4'018'000.00	95'000.00	3'994'291.11	181'890.90
<b>02930</b>	<b>Charges de personnel</b>	<b>2'481'404.45</b>		<b>2'618'000.00</b>		<b>2'363'482.65</b>	
029.301.00	Traitement - Administration	1'845'435.35		1'955'000.00		1'760'560.95	
029.301.10	Traitement - Conciergeries	197'741.15		190'000.00		192'654.35	
029.303.00	CIVAF - Administration	56'495.60		57'000.00		53'743.35	
029.303.10	AVS, AI, APG, AC - Administration	131'777.35		131'000.00		125'253.10	
029.304.00	Caisse de retraite - Administration	178'188.45		195'000.00		162'225.05	
029.305.00	Assurances - Administration	70'255.85		80'000.00		67'945.85	
029.309.00	Autres frais du personnel - Administrati	1'510.70		10'000.00		1'100.00	
<b>02931</b>	<b>Biens et services</b>	<b>1'106'141.41</b>		<b>883'000.00</b>		<b>1'204'003.52</b>	
029.310.00	Fournitures - Administration générale	53'737.09		50'000.00		65'266.45	
029.311.00	Mobilier et machines de bureau - Admi	85'020.12		90'000.00		116'207.25	
029.315.00	Entretien - Administration générale	22'181.03		25'000.00		27'955.82	
029.315.10	Entretien - Informatique et exploitation	418'700.91		260'000.00		400'569.04	
029.317.00	Frais de déplacement - Admin. générale	3'134.65		5'000.00		3'056.85	
029.317.10	Autres frais du personnel - Admin. générale	80'340.90		60'000.00		58'939.80	
029.318.00	Assurances - Admin. générale	94'198.90		90'000.00		86'582.10	
029.318.10	Frais bancaires et postaux - Admin. générale	32'527.59		35'000.00		27'949.58	
029.318.15	Frais d'affranchissement - Admin. générale	93'592.70		90'000.00		89'351.20	
029.318.20	Frais de téléphone - Admin. générale	37'551.80		38'000.00		39'448.80	
029.318.30	Prestations diverses	40'451.35		40'000.00		116'230.95	
029.318.50	Frais de publication et d'impression - Ad	144'704.37		100'000.00		172'445.68	
<b>02935</b>	<b>Dédommagements versés</b>	<b>532'890.15</b>		<b>517'000.00</b>		<b>426'804.94</b>	
029.352.00	ACCM - Administration générale	532'890.15		517'000.00		426'804.94	

		Comptes 2021		Budget 2021		Comptes 2020	
		Charges	Revenus	Charges	Revenus	Charges	Revenus
<b>02943</b>	<b>Contributions perçues</b>		<b>114'687.85</b>		<b>60'000.00</b>		<b>146'690.90</b>
029.436.00	Récupération sur salaires		68'040.05		50'000.00		88'356.75
029.439.00	Autres contributions - Admin. générale		46'647.80		10'000.00		58'334.15
<b>02945</b>	<b>Participation de collectivités publiques</b>		<b>35'200.00</b>		<b>35'000.00</b>		<b>35'200.00</b>
029.451.00	Taxations pour le Canton		35'200.00		35'000.00		35'200.00
<b>090</b>	<b>PATRIMOINE ADMINISTRATIF</b>	<b>1'002'135.47</b>	<b>19'200.00</b>	965'000.00	40'000.00	890'043.06	38'400.00
<b>09031</b>	<b>Biens et services</b>	<b>145'246.92</b>		<b>183'000.00</b>		<b>124'873.20</b>	
090.312.00	Energies - Patrimoine administratif	35'015.35		45'000.00		21'726.55	
090.313.00	Conciergerie - Patrimoine administratif	14'488.00		15'000.00		21'148.25	
090.314.00	Entretien - Patrimoine administratif	52'743.57		80'000.00		38'998.40	
090.316.00	Location - Salles et bureaux	43'000.00		43'000.00		43'000.00	
<b>09033</b>	<b>Amortissements</b>	<b>856'888.55</b>		<b>782'000.00</b>		<b>765'169.86</b>	
090.331.00	Patrimoine administratif	856'888.55		782'000.00		765'169.86	
<b>09043</b>	<b>Contributions perçues</b>		<b>19'200.00</b>		<b>40'000.00</b>		<b>38'400.00</b>
090.434.00	Prestations conciergeries		19'200.00		38'000.00		38'400.00
090.436.00	Dédommagements reçus patrimoine ad				2'000.00		

<b>1</b>	<b>SECURITE PUBLIQUE</b>	<b>3'736'501.95</b>	<b>3'230'367.68</b>	4'303'600.00	2'053'000.00	3'949'174.15	1'875'018.61
<b>100</b>	<b>CADASTRE</b>	<b>316'738.00</b>	<b>2'985'259.35</b>	416'000.00	1'830'000.00	487'996.60	1'577'255.25
<b>10030</b>	<b>Charges de personnel</b>	<b>264'891.20</b>		<b>315'000.00</b>		<b>304'622.20</b>	
100.300.10	Commission - Taxation	665.00		1'000.00		735.00	
100.301.00	Traitement - Cadastre	212'660.50		250'000.00		244'350.25	
100.303.00	CIVAF - Cadastre	5'954.10		7'000.00		6'841.65	
100.303.10	AVS, AI, APG, AC - Cadastre	13'930.55		15'000.00		15'943.80	
100.304.00	Caisse de retraite - Cadastre	24'699.75		32'000.00		28'715.60	
100.305.00	Assurances - Cadastre	6'981.30		10'000.00		8'035.90	
<b>10031</b>	<b>Biens et services</b>	<b>49'129.95</b>		<b>101'000.00</b>		<b>182'428.75</b>	
100.310.00	Fournitures - Cadastre	5'615.95		6'000.00		7'428.45	
100.311.00	Mobilier - Cadastre			500.00			
100.315.00	Entretien - Mobilier et machines			500.00			
100.317.00	Frais de déplacement - Cadastre	1'633.10		1'000.00		1'551.90	
100.317.10	Frais de représentation - Cadastre	527.50		500.00		1'217.50	
100.318.00	Mensurations et cadastre - Cadastre	38'516.90		90'000.00		169'643.90	
100.318.20	Frais de téléphone - Cadastre	2'836.50		2'500.00		2'587.00	
<b>10033</b>	<b>Amortissements</b>	<b>1'107.45</b>				<b>945.65</b>	
100.331.00	Cadastre	1'107.45				945.65	
<b>10036</b>	<b>Mensuration officielle</b>	<b>1'609.40</b>					
100.361.00	Mensuration officielle	1'609.40					
<b>10043</b>	<b>Contributions perçues</b>		<b>62'445.00</b>		<b>80'000.00</b>		<b>37'262.00</b>
100.431.00	Emoluments du cadastre		62'445.00		80'000.00		37'262.00
<b>10044</b>	<b>Contributions perçues</b>		<b>2'922'814.35</b>		<b>1'750'000.00</b>		<b>1'539'993.25</b>
100.441.00	Droits de mutations additionnels		2'922'814.35		1'750'000.00		1'539'993.25
<b>102</b>	<b>CONTRÔLE DES HABITANTS</b>	<b>336'835.90</b>	<b>31'270.00</b>	369'000.00	25'000.00	349'500.00	22'600.00
<b>10231</b>	<b>Biens et services</b>	<b>17'901.30</b>		<b>15'000.00</b>		<b>12'177.70</b>	
102.318.00	Frais d'établissement de P.I. - Contr. de	17'901.30		15'000.00		12'177.70	
<b>10235</b>	<b>Dédommagements versés</b>	<b>318'934.60</b>		<b>354'000.00</b>		<b>337'322.30</b>	
102.352.00	Contrôle de l'habitant intercommunal	318'934.60		354'000.00		337'322.30	
<b>10243</b>	<b>Contributions perçues</b>		<b>31'270.00</b>		<b>25'000.00</b>		<b>22'600.00</b>
102.431.00	Frais d'établissements de P.I.		31'270.00		25'000.00		22'600.00
<b>113</b>	<b>POLICE LOCALE</b>	<b>1'660'314.35</b>	<b>25'659.65</b>	1'695'000.00	15'000.00	1'511'745.05	21'005.81
<b>11331</b>	<b>Biens et services</b>	<b>55'074.15</b>		<b>50'000.00</b>		<b>31'922.40</b>	
113.314.00	Entretien - Vidéosurveillance	55'074.15		50'000.00		31'922.40	
<b>11333</b>	<b>Amortissements</b>	<b>85'187.86</b>		<b>125'000.00</b>		<b>76'448.77</b>	
113.331.00	Police locale	85'187.86		125'000.00		76'448.77	
<b>11335</b>	<b>Dédommagements versés</b>	<b>1'520'052.34</b>		<b>1'520'000.00</b>		<b>1'403'373.88</b>	
113.351.00	Réseau Polycom	10'708.30		10'000.00		10'398.93	
113.352.00	ACCM - Police	1'509'344.04		1'510'000.00		1'392'974.95	
<b>11341</b>	<b>Patentes et concessions</b>		<b>25'659.65</b>		<b>15'000.00</b>		<b>21'005.81</b>
113.410.00	Patentes, colportages et amendes		25'659.65		15'000.00		21'005.81
<b>120</b>	<b>JUSTICE</b>	<b>289'792.47</b>	<b>66'205.91</b>	303'100.00	53'000.00	295'257.92	102'079.43
<b>12030</b>	<b>Charges de personnel</b>	<b>124'915.15</b>		<b>150'100.00</b>		<b>125'765.95</b>	
120.300.00	Traitement - Juge et Vice-juge	106'472.30		122'000.00		107'407.55	
120.303.00	CIVAF - Justice	2'981.30		3'600.00		3'007.40	
120.303.10	AVS, AI, APG, AC - Justice	6'973.95		8'000.00		7'008.35	
120.304.00	Caisse de retraite - Justice	4'947.00		12'000.00		4'777.90	
120.305.00	Assurances - Justice	3'540.60		4'500.00		3'564.75	

		Comptes 2021		Budget 2021		Comptes 2020	
		Charges	Revenus	Charges	Revenus	Charges	Revenus
<b>12031</b>	<b>Biens et services</b>	<b>135'665.32</b>		<b>123'000.00</b>		<b>139'016.97</b>	
120.310.00	Fournitures - Justice	774.90		1'500.00		3'369.35	
120.314.00	Entretien - Salles du juge	2'668.40		1'500.00		1'530.55	
120.318.10	Frais de poursuites - Justice	130'174.07		120'000.00		133'884.82	
120.318.20	Frais de téléphone - Justice	2'047.95				232.25	
<b>12035</b>	<b>Dédommagements versés</b>	<b>29'212.00</b>		<b>30'000.00</b>		<b>30'475.00</b>	
120.351.00	Tribunal de Sierre	29'212.00		30'000.00		30'475.00	
<b>12043</b>	<b>Contributions perçues</b>		<b>66'205.91</b>		<b>53'000.00</b>		<b>102'079.43</b>
120.431.00	ACCM - Justice		37'182.65		13'000.00		54'025.36
120.431.30	Droits de cité		11'600.00		15'000.00		16'800.00
120.431.40	Juge de commune		17'423.26		25'000.00		31'254.07
<b>122</b>	<b>APEA</b>	<b>247'831.18</b>		244'000.00		221'796.07	1'345.50
<b>12235</b>	<b>Dédommagements versés</b>	<b>247'831.18</b>		<b>244'000.00</b>		<b>221'796.07</b>	
122.352.10	APEA - Part de Crans-Montana	247'831.18		244'000.00		221'796.07	
<b>12243</b>	<b>Contributions perçues</b>						<b>1'345.50</b>
122.439.00	APEA - Frais récupérés						1'345.50
<b>140</b>	<b>SERVICE DU FEU</b>	<b>804'310.16</b>	<b>121'972.77</b>	971'500.00	130'000.00	755'963.23	102'732.62
<b>14030</b>	<b>Charges de personnel</b>	<b>239'262.10</b>		<b>198'000.00</b>		<b>147'797.00</b>	
140.301.00	Traitement - Chargé de sécurité	192'607.35		155'000.00		118'995.30	
140.303.00	CIVAF - Service du feu	5'392.95		5'000.00		3'331.75	
140.303.10	AVS, AI, APG, AC - Service du feu	12'615.85		11'000.00		7'764.55	
140.304.00	Caisse de retraite - Service du feu	12'816.55		13'000.00		7'951.50	
140.305.00	Assurances - Service du feu	9'829.30		8'000.00		6'158.35	
140.309.00	Autres frais du personnel - Service du feu	6'000.10		6'000.00		3'595.55	
<b>14031</b>	<b>Biens et services</b>	<b>50'869.60</b>		<b>73'500.00</b>		<b>51'814.25</b>	
140.310.00	Fournitures - Service du feu	23'760.00				897.70	
140.312.00	Energies - Service du feu	3'020.45		3'000.00		4'376.50	
140.314.00	Entretien - Service du feu	3'580.20		10'000.00		7'704.65	
140.315.20	Entretien - Bornes hydrantes	13'701.55		35'000.00		21'369.45	
140.317.00	Frais de déplacement - Service du feu	6'098.40		4'000.00		4'585.70	
140.318.00	Assurances - Service du feu	340.00		500.00		300.00	
140.318.01	Expertises diverses			20'000.00		10'410.25	
140.318.20	Frais de téléphone - Service du feu	369.00		1'000.00		2'170.00	
<b>14033</b>	<b>Amortissements</b>	<b>87'676.48</b>		<b>82'000.00</b>		<b>87'180.82</b>	
140.331.00	Police du feu	87'676.48		82'000.00		87'180.82	
<b>14035</b>	<b>Dédommagements versés</b>	<b>426'501.98</b>		<b>618'000.00</b>		<b>469'171.16</b>	
140.351.00	Sinistres CSI	39'591.00		55'000.00		54'103.95	
140.352.00	ACCM - Police du feu	386'910.98		563'000.00		415'067.21	
<b>14043</b>	<b>Contributions perçues</b>		<b>121'972.77</b>		<b>130'000.00</b>		<b>102'732.62</b>
140.430.00	Taxes d'exemption service du feu		104'757.77		110'000.00		84'359.62
140.436.10	Sinistres CSI récupérés		17'215.00		20'000.00		16'359.00
140.439.00	Autres contributions - Service du feu						2'014.00
<b>160</b>	<b>PROTECTION CIVILE</b>	<b>80'679.89</b>		305'000.00		326'915.28	48'000.00
<b>16030</b>	<b>Charges de personnel</b>	<b>1'437.65</b>		<b>6'000.00</b>		<b>1'941.20</b>	
160.300.10	Commission - Salubrité	1'435.00		6'000.00		1'890.00	
160.305.00	Assurances - Salubrité	2.65				51.20	
<b>16031</b>	<b>Biens et services</b>	<b>40'675.85</b>		<b>247'000.00</b>		<b>283'120.07</b>	
160.312.00	Energies - Protection civile	5'512.80		5'000.00		5'672.25	
160.314.00	Entretien - Protection civile	1'065.65		6'000.00		4'036.17	
160.314.10	Entretien - Stand de tir intercommunal	28'254.10		230'000.00		266'907.10	
160.318.00	Assurances - Protection civile	3'500.00		3'000.00		3'400.00	
160.318.20	Frais de téléphone - Protection civile	891.80		1'000.00		894.10	
160.318.30	Polyalert	1'451.50		2'000.00		2'210.45	
<b>16033</b>	<b>Amortissements</b>	<b>20'142.00</b>		<b>20'000.00</b>		<b>20'149.55</b>	
160.331.00	Protection civile	20'142.00		20'000.00		20'149.55	
<b>16035</b>	<b>Dédommagements versés</b>	<b>18'424.39</b>		<b>32'000.00</b>		<b>21'704.46</b>	
160.352.00	ACCM - Défense nationale civile	18'424.39		32'000.00		21'704.46	
<b>16043</b>	<b>Contributions perçues</b>						<b>48'000.00</b>
160.439.00	Autres contributions - Protection civile						48'000.00

<b>2</b>	<b>ENSEIGNEMENT ET FORMATI</b>	<b>7'074'278.40</b>	<b>188'221.05</b>	7'536'400.00	128'000.00	6'870'185.87	222'807.75
<b>210</b>	<b>ECOLES 1H - 8H</b>	<b>4'773'759.95</b>	<b>49'248.80</b>	4'881'500.00	1'000.00	4'750'251.55	80'187.30
<b>21030</b>	<b>Charges de personnel</b>	<b>392'785.70</b>		<b>462'000.00</b>		<b>538'682.40</b>	
210.300.00	Commission - Scolaire	980.00		2'000.00		192.50	
210.301.10	Traitement - Sports scolaires	57'606.95		80'000.00		75'674.40	
210.301.20	Traitement - Concierges d'écoles	254'139.40		285'000.00		355'387.05	
210.303.00	CIVAF - Ecoles 1H - 8H	8'682.30		10'000.00		11'700.30	

		Comptes 2021		Budget 2021		Comptes 2020	
		Charges	Revenus	Charges	Revenus	Charges	Revenus
210.303.10	AVS, AI, APG, AC - Ecoles 1H - 8H	20'310.45		24'000.00		27'266.00	
210.304.00	Caisse de retraite - Ecoles 1H - 8H	35'245.10		40'000.00		45'765.25	
210.305.00	Assurances - Ecoles 1H - 8H	15'821.50		20'000.00		21'646.90	
210.309.00	Autres frais du personnel - Ecoles 1H - 8H			1'000.00		1'050.00	
<b>21031</b>	<b>Biens et services</b>	<b>213'545.38</b>		<b>191'500.00</b>		<b>157'483.40</b>	
210.310.00	Fournitures - Ecoles 1H - 2H			500.00		548.35	
210.311.00	Mobilier - Ecoles 1H - 8H	805.55		4'000.00		202.50	
210.312.00	Energies - Ecoles 1H - 8H	59'506.65		60'000.00		59'505.45	
210.313.00	Conciergerie - Ecoles 1H - 8H	24'839.05		20'000.00		14'213.70	
210.314.00	Entretien - Ecoles 1H - 8H	125'870.23		105'000.00		79'340.85	
210.317.00	Frais de déplacement - Ecoles 1H - 8H	1'317.90				1'796.20	
210.317.10	Frais de représentation - Ecoles 1H - 8H			1'000.00		316.35	
210.318.20	Frais de téléphone - Ecoles 1H - 8H	1'206.00		1'000.00		1'560.00	
<b>21033</b>	<b>Amortissements</b>	<b>948'197.15</b>		<b>966'000.00</b>		<b>1'032'160.95</b>	
210.331.00	Ecoles 1H - 8H	948'197.15		966'000.00		1'032'160.95	
<b>21035</b>	<b>Dédommagements versés</b>	<b>1'466'849.32</b>		<b>1'536'000.00</b>		<b>1'389'964.80</b>	
210.352.00	Transports scolaires écoles primaires (e	184'604.70		130'000.00		145'043.65	
210.352.10	OIEV - Part de Crans-Montana	426'971.85		407'000.00		367'335.95	
210.352.20	ACCM - Enseignement et formation	13'360.00		13'000.00		13'380.00	
210.352.30	Ecoles primaires	7'370.00		19'000.00		19'357.00	
210.352.45	Transports	69'849.00		60'000.00		69'180.00	
210.352.60	Exploitation CSCM	764'693.77		907'000.00		775'668.20	
<b>21036</b>	<b>Subventions versées</b>	<b>1'752'382.40</b>		<b>1'726'000.00</b>		<b>1'631'960.00</b>	
210.361.00	Traitement - Enseignants 1H - 8H	1'752'382.40		1'726'000.00		1'631'960.00	
<b>21043</b>	<b>Contributions perçues</b>		<b>5'148.80</b>				<b>35'845.00</b>
210.436.00	Récupération sur salaires						35'845.00
210.439.00	Autres contributions - Ecoles 1H - 8H		5'148.80				
<b>21045</b>	<b>Dédommagements perçus</b>				<b>1'000.00</b>		<b>692.30</b>
210.452.20	Bus scolaires				1'000.00		692.30
<b>21046</b>	<b>SUBVENTIONS ACQUISES</b>		<b>44'100.00</b>				<b>43'650.00</b>
210.461.00	Subvention frais de fournitures scolaire		44'100.00				43'650.00
<b>211</b>	<b>ECOLES 9H - 12H</b>	<b>1'944'408.20</b>	<b>18'540.00</b>	<b>2'265'600.00</b>		<b>1'744'940.38</b>	<b>19'170.00</b>
<b>21131</b>	<b>Biens et services</b>	<b>8'322.20</b>		<b>7'000.00</b>		<b>5'164.30</b>	
211.318.00	Repas Centre scolaire	8'322.20		7'000.00		5'164.30	
<b>21135</b>	<b>Dédommagements versés</b>	<b>1'125'434.40</b>		<b>1'364'000.00</b>		<b>821'453.48</b>	
211.352.00	Exploitation CO Montana	984'145.40		1'214'000.00		656'749.48	
211.352.10	Exploitation CO Sierre, Grône, Brigue, e	141'289.00		150'000.00		164'704.00	
<b>21136</b>	<b>Subventions versées</b>	<b>810'651.60</b>		<b>894'600.00</b>		<b>918'322.60</b>	
211.361.00	Traitement - Enseignants 9H - 12H	690'658.80		779'600.00		804'464.00	
211.364.00	Frais SMC pour élèves du CO	119'992.80		115'000.00		113'858.60	
<b>21146</b>	<b>Subventions perçues</b>		<b>18'540.00</b>				<b>19'170.00</b>
211.461.00	Subvention frais de fournitures scolaire		18'540.00				19'170.00
<b>213</b>	<b>ECOLES SUPERIEURES</b>	<b>128'384.55</b>	<b>62'928.25</b>	<b>125'000.00</b>	<b>63'000.00</b>	<b>131'785.35</b>	<b>64'951.05</b>
<b>21336</b>	<b>Subventions versées</b>	<b>128'384.55</b>		<b>125'000.00</b>		<b>131'785.35</b>	
213.364.00	Rail check - Etudiants	128'384.55		125'000.00		131'785.35	
<b>21346</b>	<b>Subventions perçues</b>		<b>62'928.25</b>		<b>63'000.00</b>		<b>64'951.05</b>
213.461.00	Rail check - Etudiants		62'928.25		63'000.00		64'951.05
<b>220</b>	<b>ECOLES SPECIALISEES</b>	<b>84'883.30</b>	<b>5'504.00</b>	<b>102'800.00</b>	<b>7'000.00</b>	<b>100'609.74</b>	<b>6'547.00</b>
<b>22035</b>	<b>Dédommagements versés</b>	<b>9'236.00</b>		<b>10'000.00</b>		<b>7'470.00</b>	
220.351.00	Ecoles spécialisées	9'236.00		10'000.00		7'470.00	
<b>22036</b>	<b>Subventions versées</b>	<b>75'647.30</b>		<b>92'800.00</b>		<b>93'139.74</b>	
220.361.00	Traitement - Enseignants spécialisés	24'858.80		17'800.00		17'280.00	
220.364.00	Frais de transports d'élèves avec handic	50'788.50		75'000.00		75'859.74	
<b>22043</b>	<b>Contributions perçues</b>		<b>4'964.00</b>		<b>7'000.00</b>		<b>6'007.00</b>
220.436.00	Ecoles spécialisées		4'964.00		7'000.00		6'007.00
<b>22046</b>	<b>Subvention frais de fournitures scolaire</b>		<b>540.00</b>				<b>540.00</b>
220.461.00	Subvention frais de fournitures scolaire		540.00				540.00
<b>239</b>	<b>FORMATION PROFESSIONNELLE</b>	<b>104'046.55</b>	<b>52'000.00</b>	<b>116'500.00</b>	<b>57'000.00</b>	<b>107'198.85</b>	<b>51'952.40</b>
<b>23930</b>	<b>Charges de personnel</b>	<b>6'242.80</b>		<b>6'000.00</b>		<b>2'150.70</b>	
239.300.10	Commission - Apprentissage	5'057.50		3'000.00		1'522.50	
239.302.00	Cours d'appui pour apprentis	1'175.00		3'000.00		595.00	
239.305.00	Assurances - Formation professionnelle	10.30				33.20	
<b>23931</b>	<b>Frais de représentation - Formation du</b>			<b>500.00</b>		<b>350.00</b>	
239.317.10	Frais de représentation - Formation du			500.00		350.00	
<b>23936</b>	<b>Subventions versées</b>	<b>97'803.75</b>		<b>110'000.00</b>		<b>104'698.15</b>	
239.364.00	Rail check - Apprentis	97'803.75		110'000.00		104'698.15	
<b>23946</b>	<b>Subventions perçues</b>		<b>52'000.00</b>		<b>57'000.00</b>		<b>51'952.40</b>
239.461.10	Rail check - Apprentis		52'000.00		57'000.00		51'952.40

		Comptes 2021		Budget 2021		Comptes 2020	
		Charges	Revenus	Charges	Revenus	Charges	Revenus
<b>270</b>	<b>ETABLISSEMENTS UNIVERSITAIRES</b>	<b>35'790.00</b>		42'000.00		35'400.00	
<b>27036</b>	<b>Subventions versées</b>	<b>35'790.00</b>		<b>42'000.00</b>		<b>35'400.00</b>	
270.364.00	Participation aux frais de transports	35'790.00		42'000.00		35'400.00	
<b>292</b>	<b>FORMATION DES ADULTES</b>	<b>3'005.85</b>		3'000.00			
<b>29236</b>	<b>Subventions versées</b>	<b>3'005.85</b>		<b>3'000.00</b>			
292.365.00	Formation continue des adultes	3'005.85		3'000.00			

<b>3</b>	<b>CULTURE, LOISIRS ET CULTES</b>	<b>10'806'665.40</b>	<b>27'228.75</b>	11'716'200.00	9'000.00	10'836'375.16	9'000.00
<b>300</b>	<b>BIBLIOTHEQUE</b>	<b>209'001.81</b>		208'000.00		191'067.51	
<b>30035</b>	<b>Dédommagements versés</b>	<b>209'001.81</b>		<b>208'000.00</b>		<b>191'067.51</b>	
300.352.00	ACCM - Bibliothèque	209'001.81		208'000.00		191'067.51	
<b>301</b>	<b>MUSEES</b>	<b>267'993.01</b>		269'000.00		233'890.80	
<b>30135</b>	<b>Dédommagements versés</b>	<b>267'993.01</b>		<b>269'000.00</b>		<b>233'890.80</b>	
301.352.00	ACCM - Musées	267'993.01		269'000.00		233'890.80	
<b>302</b>	<b>THEATRES, CONCERTS</b>	<b>472'459.69</b>		558'000.00		293'158.90	
<b>30235</b>	<b>Dédommagements versés</b>	<b>472'459.69</b>		<b>558'000.00</b>		<b>293'158.90</b>	
302.352.00	ACCM - Théâtres	472'459.69		558'000.00		293'158.90	
<b>303</b>	<b>SOCIETES LOCALES</b>	<b>221'000.00</b>		200'000.00		224'359.80	
<b>30336</b>	<b>Subventions versées</b>	<b>221'000.00</b>		<b>200'000.00</b>		<b>224'359.80</b>	
303.365.00	Sociétés locales	221'000.00		200'000.00		224'359.80	
<b>304</b>	<b>ECOLES DE MUSIQUE</b>	<b>28'895.05</b>		20'000.00		13'954.00	
<b>30436</b>	<b>Subventions versées</b>	<b>28'895.05</b>		<b>20'000.00</b>		<b>13'954.00</b>	
304.366.00	Conservatoire et écoles de musiques	28'895.05		20'000.00		13'954.00	
<b>309</b>	<b>ENCOURAGEMENT A LA CULTURE</b>	<b>953'856.14</b>		982'000.00		856'472.02	
<b>30930</b>	<b>Charges de personnel</b>	<b>1'156.95</b>		<b>8'000.00</b>		<b>2'516.70</b>	
309.300.00	Commission - Culture, sports et loisirs	1'155.00		4'000.00		2'100.00	
309.301.00	Traitement - Service des banquets			4'000.00		376.55	
309.305.00	Assurances - Encouragement à la culture	1.95				40.15	
<b>30931</b>	<b>Biens et services</b>					<b>1'484.00</b>	
309.317.10	Frais de représentation - Encouragement					1'484.00	
<b>30933</b>	<b>Amortissements</b>	<b>46'389.00</b>		<b>46'000.00</b>		<b>31'601.00</b>	
309.331.00	Encouragement à la culture	46'389.00		46'000.00		31'601.00	
<b>30935</b>	<b>Dédommagements versés</b>	<b>482'489.54</b>		<b>513'000.00</b>		<b>467'644.53</b>	
309.352.00	ACCM - Autres tâches culturelles	482'489.54		513'000.00		467'644.53	
<b>30936</b>	<b>Subventions versées</b>	<b>423'820.65</b>		<b>415'000.00</b>		<b>353'225.79</b>	
309.365.00	Promotions civiques, Mérites sportifs et	16'960.45		15'000.00		9'330.45	
309.365.25	Noël - Décorations et éclairage	106'004.80		60'000.00		136'943.95	
309.365.35	Aînés - Fêtes et jubilés	53'498.90		40'000.00		30'302.95	
309.365.40	Manifestations et réceptions	83'780.40		110'000.00		45'244.39	
309.365.90	Dons et cotisations	163'576.10		190'000.00		131'404.05	
<b>330</b>	<b>PLACES ET PARCS PUBLICS</b>	<b>1'451'573.08</b>		1'514'000.00		1'561'806.71	
<b>33030</b>	<b>Charges de personnel</b>	<b>823'781.65</b>		<b>874'000.00</b>		<b>865'807.85</b>	
330.301.00	Traitement - Places et parcs publics	660'832.50		700'000.00		697'059.00	
330.303.00	CIVAF - Places et parcs publics	18'543.20		20'000.00		19'226.60	
330.303.10	AVS, AI, APG, AC - Places et parcs publics	43'375.75		43'000.00		44'807.05	
330.304.00	Caisse de retraite - Places et parcs publics	67'063.15		75'000.00		69'440.90	
330.305.00	Assurances - Places et parcs publics	33'499.05		36'000.00		35'239.25	
330.309.00	Autres frais du personnel - Places et parcs	468.00				35.05	
<b>33031</b>	<b>Biens et services</b>	<b>368'905.83</b>		<b>405'000.00</b>		<b>440'163.46</b>	
330.314.00	Entretien - Places de fêtes, de jeux et de	110'542.90		60'000.00		150'116.85	
330.314.10	Entretien - Fleurs, drapeaux et bancs pu	216'937.33		260'000.00		241'579.33	
330.316.00	Location - Places et parcs publics	3'032.30		3'000.00		3'032.30	
330.317.00	Frais de déplacement - Places et parcs	1'233.35		2'000.00		429.20	
330.318.00	Aménagements touristiques	37'159.95		80'000.00		45'005.78	
<b>33033</b>	<b>Amortissements</b>	<b>258'885.60</b>		<b>235'000.00</b>		<b>255'835.40</b>	
330.331.00	Places et parcs publics	258'885.60		235'000.00		255'835.40	
<b>340</b>	<b>ACTIVITES SPORTIVES</b>	<b>6'289'167.18</b>	<b>27'228.75</b>	7'044'000.00	9'000.00	6'457'797.76	9'000.00
<b>34031</b>	<b>Biens et services</b>	<b>33'671.40</b>		<b>38'000.00</b>		<b>36'719.50</b>	
340.312.00	Energies - Activités sportives	4'934.90		10'000.00		7'983.00	
340.316.00	Location - Terrain de sport	28'736.50		28'000.00		28'736.50	
<b>34033</b>	<b>Amortissements</b>	<b>2'989'011.66</b>		<b>3'203'000.00</b>		<b>3'123'656.65</b>	
340.331.00	Activités sportives	2'989'011.66		3'203'000.00		3'123'656.65	
<b>34035</b>	<b>Dédommagements versés</b>	<b>3'194'289.12</b>		<b>3'708'000.00</b>		<b>3'195'849.61</b>	
340.352.00	ACCM - Activités sportives	3'194'289.12		3'708'000.00		3'195'849.61	

		Comptes 2021		Budget 2021		Comptes 2020	
		Charges	Revenus	Charges	Revenus	Charges	Revenus
<b>34036</b>	<b>Subventions versées</b>	<b>72'195.00</b>		<b>95'000.00</b>		<b>101'572.00</b>	
340.366.00	Abonnements de ski des enfants	69'795.00		90'000.00		95'572.00	
340.366.10	Subventions vélos électriques	2'400.00		5'000.00		6'000.00	
<b>34043</b>	<b>Contributions perçues</b>		<b>9'000.00</b>		<b>9'000.00</b>		<b>9'000.00</b>
340.434.00	Tennis-Club - Location du terrain		9'000.00		9'000.00		9'000.00
<b>34046</b>	<b>SUBVENTION SPORT ET SANTE</b>		<b>18'228.75</b>				
340.461.00	Subventions cantonales		18'228.75				
<b>390</b>	<b>EGLISE CATHOLIQUE</b>	<b>799'993.14</b>		<b>811'200.00</b>		<b>840'136.66</b>	
<b>39031</b>	<b>Biens et services</b>	<b>77'872.04</b>		<b>50'200.00</b>		<b>96'048.10</b>	
390.312.00	Energies - Eglise catholique	24'420.15		20'000.00		9'365.15	
390.314.00	Entretien - Immeubles	44'658.89		22'000.00		77'983.95	
390.316.00	Location - Salles	1'193.00		1'200.00		1'199.00	
390.318.00	Assurances - Eglise catholique	7'600.00		7'000.00		7'500.00	
<b>39033</b>	<b>Amortissements</b>	<b>84'750.28</b>		<b>80'000.00</b>		<b>77'887.00</b>	
390.331.00	Eglise catholique	84'750.28		80'000.00		77'887.00	
<b>39035</b>	<b>Dédommagements versés</b>		<b>3'000.00</b>		<b>3'000.00</b>		<b>1'075.52</b>
390.352.00	ACCM - Eglises		3'000.00		3'000.00		1'075.52
<b>39036</b>	<b>Subventions église catholique</b>	<b>637'370.82</b>		<b>678'000.00</b>		<b>665'126.04</b>	
390.362.00	Paroisse Sacré-Coeur, Crans-Montana	20'040.00		20'000.00		19'131.90	
390.362.10	Paroisse St-Georges, Chermignon	68'026.56		50'000.00		101'628.05	
390.362.20	Organisation pastorale régionale	482'776.70		515'000.00		477'487.19	
390.362.25	Paroisse St-Grat, Montana-Corin	38'863.10		39'000.00		36'507.00	
390.362.30	Paroisse St-Maurice de Laques	26'537.61		39'000.00		30'371.90	
390.365.00	Fête-Dieu	1'126.85		15'000.00			
<b>391</b>	<b>EGLISE REFORMEE</b>	<b>112'726.30</b>		<b>110'000.00</b>		<b>163'731.00</b>	
<b>39136</b>	<b>Subventions église réformée</b>	<b>112'726.30</b>		<b>110'000.00</b>		<b>163'731.00</b>	
391.362.00	Paroisse protestante, Crans-Montana	112'726.30		110'000.00		163'731.00	

<b>4</b>	<b>SANTE</b>	<b>2'048'091.29</b>		<b>1'261'000.00</b>		<b>3'486'459.74</b>	
<b>440</b>	<b>SOINS AMBULATOIRES</b>	<b>546'883.40</b>		<b>470'000.00</b>		<b>470'975.90</b>	
<b>44036</b>	<b>Subventions versées</b>	<b>546'883.40</b>		<b>470'000.00</b>		<b>470'975.90</b>	
440.364.00	Centre Médico-Social régional - CMS	546'883.40		470'000.00		470'975.90	
<b>450</b>	<b>PROPHYLAXIE ET SOINS</b>	<b>346'611.91</b>		<b>334'000.00</b>		<b>334'434.15</b>	
<b>45033</b>	<b>Amortissements</b>	<b>12'323.15</b>		<b>4'000.00</b>		<b>10'560.95</b>	
450.331.00	Prophylaxie et soins	12'323.15		4'000.00		10'560.95	
<b>45036</b>	<b>Subventions versées</b>	<b>334'288.76</b>		<b>330'000.00</b>		<b>323'873.20</b>	
450.361.10	Soins dentaires scolaires	334'288.76		330'000.00		323'873.20	
<b>460</b>	<b>PROPHYLAXIE DENTAIRE</b>	<b>6'332.30</b>		<b>8'000.00</b>		<b>7'819.30</b>	
<b>46036</b>	<b>SERVICE MEDICAL DES ECOLES</b>	<b>6'332.30</b>		<b>8'000.00</b>		<b>7'819.30</b>	
460.361.00	Financement santé scolaire	6'332.30		8'000.00		7'819.30	
<b>490</b>	<b>AUTRES DEPENSES DE SANTE</b>	<b>1'148'263.68</b>		<b>449'000.00</b>		<b>2'673'230.39</b>	
<b>49031</b>	<b>Biens et services</b>	<b>855'198.55</b>		<b>200'000.00</b>		<b>2'372'467.39</b>	
490.313.00	Frais Coronavirus	855'198.55		200'000.00		2'372'467.39	
<b>49035</b>	<b>Dédommagements versés</b>	<b>129'644.13</b>		<b>79'000.00</b>		<b>123'124.30</b>	
490.352.00	ACCM - Santé	129'644.13		79'000.00		123'124.30	
<b>49036</b>	<b>Subventions versées</b>	<b>163'421.00</b>		<b>170'000.00</b>		<b>177'638.70</b>	
490.361.00	Financement du dispositif pré-hospitali	163'421.00		170'000.00		177'638.70	

<b>5</b>	<b>PREVOYANCE SOCIALE</b>	<b>6'620'899.14</b>	<b>511'276.15</b>	<b>7'217'600.00</b>	<b>421'000.00</b>	<b>5'792'121.08</b>	<b>536'883.19</b>
<b>530</b>	<b>PRESTATIONS COMPLEMENTAIR</b>	<b>561'689.56</b>		<b>576'000.00</b>		<b>537'745.54</b>	
<b>53036</b>	<b>Subventions versées</b>	<b>561'689.56</b>		<b>576'000.00</b>		<b>537'745.54</b>	
530.361.00	Prestations complémentaires AVS/AI	561'689.56		576'000.00		537'745.54	
<b>540</b>	<b>PROTECTION DE LA JEUNESSE</b>	<b>171'369.07</b>		<b>177'600.00</b>		<b>143'914.17</b>	
<b>54035</b>	<b>Dédommagements versés</b>	<b>121'869.07</b>		<b>132'000.00</b>		<b>96'214.17</b>	
540.352.20	ACCM - Prévoyance sociale	121'869.07		132'000.00		96'214.17	
<b>54036</b>	<b>Subventions versées</b>	<b>49'500.00</b>		<b>45'600.00</b>		<b>47'700.00</b>	
540.361.00	Curatelles et assistances éducatives	49'500.00		45'600.00		47'700.00	
<b>541</b>	<b>CRECHES, GARDERIES</b>	<b>2'248'088.01</b>	<b>11'423.40</b>	<b>2'292'000.00</b>	<b>21'000.00</b>	<b>1'905'469.09</b>	<b>21'820.75</b>
<b>54131</b>	<b>Biens et services</b>	<b>34'675.85</b>		<b>20'000.00</b>		<b>36'683.05</b>	
541.314.00	Entretien - Crèches	33'823.05		20'000.00		35'981.55	
541.314.10	Entretien - UAPE	852.80				701.50	
<b>54133</b>	<b>Amortissements</b>	<b>197'312.16</b>		<b>431'000.00</b>		<b>109'414.95</b>	
541.331.00	Crèches, garderies	197'312.16		431'000.00		109'414.95	



		Comptes 2021		Budget 2021		Comptes 2020	
		Charges	Revenus	Charges	Revenus	Charges	Revenus
<b>54135</b>	<b>Dédommagements versés</b>	<b>2'016'100.00</b>		<b>1'841'000.00</b>		<b>1'759'371.09</b>	
541.352.00	FdC - Fleurs des Champs	1'065'100.00		890'000.00		812'306.60	
541.352.10	FdC - Croc'Soleil	565'000.00		565'000.00		585'487.73	
541.352.20	FdC - UAPE Martelles, Lens/Icogne	213'000.00		213'000.00		205'374.68	
541.352.30	FdC - UAPE Pavillon genevois	16'000.00		16'000.00		64'588.20	
541.352.40	FdC - UAPE Randogne	80'000.00		80'000.00		91'613.88	
541.352.50	FdC - Crèche pluridisciplinaire	77'000.00		77'000.00			
<b>54143</b>	<b>Contributions de tiers</b>		<b>11'423.40</b>		<b>21'000.00</b>		<b>21'820.75</b>
541.436.00	FdC - Participation aux frais		11'423.40		21'000.00		21'820.75
<b>550</b>	<b>INVALIDITE</b>	<b>995'803.99</b>		<b>1'012'000.00</b>		<b>976'379.97</b>	
<b>55036</b>	<b>Subventions versées</b>	<b>995'803.99</b>		<b>1'012'000.00</b>		<b>976'379.97</b>	
550.361.00	Institutions pour les handicapés	995'803.99		1'012'000.00		976'379.97	
<b>570</b>	<b>ETABLISSEMENT MEDICO-SOCIAL</b>	<b>1'389'397.44</b>		<b>1'889'000.00</b>		<b>1'151'282.68</b>	
<b>57033</b>	<b>Amortissements</b>	<b>832'898.28</b>		<b>1'429'000.00</b>		<b>590'545.26</b>	
570.331.00	Etablissements médico-social	832'898.28		1'429'000.00		590'545.26	
<b>57036</b>	<b>Subventions versées</b>	<b>556'499.16</b>		<b>460'000.00</b>		<b>560'737.42</b>	
570.364.00	Financement des EMS (LSLD)	556'499.16		460'000.00		560'737.42	
<b>580</b>	<b>AIDE SOCIALE INDIVIDUELLE</b>	<b>1'148'946.66</b>	<b>463'296.45</b>	<b>1'163'000.00</b>	<b>400'000.00</b>	<b>958'959.52</b>	<b>479'237.14</b>
<b>58030</b>	<b>Charges de personnel</b>	<b>9'097.70</b>		<b>4'000.00</b>		<b>4'029.30</b>	
580.300.00	Commission - Sociale	8'548.75		4'000.00		3'832.50	
580.303.00	CIVAF - Aide sociale individuelle	14.20				39.15	
580.303.10	AVS, AI, APG, AC - Aide sociale individuelle	27.65				75.85	
580.305.00	Assurances - Aide sociale individuelle	23.40				81.80	
580.309.00	Autres frais du personnel - Aide sociale	483.70					
<b>58031</b>	<b>Biens et services</b>					<b>840.00</b>	
580.317.10	Frais de représentation - Aide sociale individuelle					840.00	
<b>58036</b>	<b>Subventions versées</b>	<b>1'139'848.96</b>		<b>1'159'000.00</b>		<b>954'090.22</b>	
580.366.00	Aide sociale (Etat du VS)	577'301.91		649'000.00		612'439.76	
580.366.10	Secours et assistances divers	556'547.05		500'000.00		328'105.75	
580.366.20	Indemnités de naissance et soutien taxé	6'000.00		10'000.00		13'544.71	
<b>58043</b>	<b>Contributions perçues</b>		<b>463'296.45</b>		<b>400'000.00</b>		<b>479'237.14</b>
580.436.00	Aide sociale		463'296.45		400'000.00		479'237.14
<b>582</b>	<b>AUTRES TÂCHES D'ASSISTANCE</b>	<b>105'604.41</b>	<b>36'556.30</b>	<b>108'000.00</b>		<b>118'370.11</b>	<b>35'825.30</b>
<b>58230</b>	<b>Traitement - Agent AVS</b>	<b>16'211.90</b>		<b>17'600.00</b>		<b>16'206.45</b>	
582.301.00	Traitement - Agent AVS	13'119.60		14'000.00		13'119.60	
582.303.00	CIVAF - Agent AVS	367.25		400.00		367.25	
582.303.10	AVS, AI, APG, AC - Agent AVS	859.30		1'000.00		856.05	
582.304.00	Caisse de retraite - Agent AVS	1'429.05		1'600.00		1'427.40	
582.305.00	Assurances - Agent AVS	436.70		600.00		436.15	
<b>58231</b>	<b>Frais de dépl. et représentation - Autres tâches d'assistance</b>	<b>61.60</b>				<b>46.20</b>	
582.317.00	Frais de déplacement - Autres tâches d'assistance	61.60				46.20	
<b>58236</b>	<b>Subventions versées</b>	<b>89'330.91</b>		<b>90'400.00</b>		<b>102'117.46</b>	
582.361.00	Fonds cantonal pour l'emploi	89'330.91		90'400.00		102'117.46	
<b>58243</b>	<b>Agent AVS</b>		<b>36'556.30</b>				<b>35'825.30</b>
582.436.00	Agent AVS		36'556.30				35'825.30

<b>6</b>	<b>TRAFIC</b>	<b>14'359'589.07</b>	<b>1'213'391.10</b>	<b>15'292'500.00</b>	<b>1'152'500.00</b>	<b>14'994'971.80</b>	<b>1'163'991.06</b>
<b>610</b>	<b>ROUTES CANTONALES</b>	<b>808'943.40</b>		<b>786'000.00</b>		<b>1'082'335.81</b>	
<b>61036</b>	<b>Subventions versées</b>	<b>808'943.40</b>		<b>786'000.00</b>		<b>1'082'335.81</b>	
610.361.00	Entretien routes cantonales	808'943.40		786'000.00		1'082'335.81	
<b>620</b>	<b>ROUTES COMMUNALES</b>	<b>8'740'365.77</b>	<b>155'686.75</b>	<b>9'258'000.00</b>	<b>109'500.00</b>	<b>9'406'713.90</b>	<b>81'738.70</b>
<b>62030</b>	<b>Charges de personnel</b>	<b>1'341'704.75</b>		<b>1'527'000.00</b>		<b>1'555'651.50</b>	
620.301.00	Traitement - Routes communales	1'056'522.75		1'220'000.00		1'263'311.70	
620.303.00	CIVAF - Routes communales	31'967.80		37'000.00		33'624.65	
620.303.10	AVS, AI, APG, AC - Routes communales	74'784.35		81'000.00		76'135.15	
620.304.00	Caisse de retraite - Routes communales	120'038.05		125'000.00		122'718.20	
620.305.00	Assurances - Routes communales	57'653.80		64'000.00		59'806.55	
620.309.00	Autres frais du personnel - Routes communales	738.00				55.25	
<b>62031</b>	<b>Biens et services</b>	<b>4'093'279.37</b>		<b>4'170'000.00</b>		<b>4'654'665.32</b>	
620.312.20	Energies - Routes communales	161'720.55		210'000.00		119'701.80	
620.314.00	Entretien routes - chemins et places	1'218'809.88		1'500'000.00		2'067'505.45	
620.314.10	Entretien routes - Signalisation et marquage	136'212.85		220'000.00		311'468.06	
620.314.20	Entretien route - Barrières de sécurité routière	68'956.75		40'000.00		15'297.90	
620.314.40	Entretien routes - Réseau électrique	488'164.07		300'000.00		500'017.20	
620.316.00	Location - Terrains, places et matériel	23'996.00		25'000.00		23'964.80	
620.317.00	Frais de déplacement - Routes communales	3'480.35		3'000.00		2'611.65	

		Comptes 2021		Budget 2021		Comptes 2020	
		Charges	Revenus	Charges	Revenus	Charges	Revenus
620.317.10	Frais de représentation - Routes commu	55.20		1'000.00		99.00	
620.318.00	Etudes routes	5'717.25		150'000.00			
620.318.20	Frais de téléphone - Routes communale	1'051.05		1'000.00		882.25	
620.318.30	Déblai de la neige	1'963'970.87		1'700'000.00		1'608'078.86	
620.318.40	Balayage des rues et places	2'093.70		20'000.00		5'038.35	
620.318.41	Traitement des balayures de route	19'050.85					
<b>62033</b>	<b>Amortissements</b>	<b>3'305'381.65</b>		<b>3'557'000.00</b>		<b>3'196'397.08</b>	
620.331.00	Routes communales	3'305'381.65		3'557'000.00		3'196'397.08	
<b>62035</b>	<b>Dédommagements versés</b>			<b>4'000.00</b>			
620.352.10	Energies - Galerie souterraine			4'000.00			
<b>62043</b>	<b>Contributions perçues</b>		<b>155'593.55</b>		<b>109'500.00</b>		<b>80'643.25</b>
620.434.00	Déblai de la neige - Participation du Car		136'377.25		80'000.00		68'448.25
620.434.10	Déblai de la neige - Participation de tier		12'682.50		20'000.00		12'195.00
620.434.20	Entretien des routes - Participation de t				500.00		
620.439.00	Autres contributions - Routes commun		6'533.80		9'000.00		
<b>62046</b>	<b>Subventions perçues</b>		<b>93.20</b>				<b>1'095.45</b>
620.469.00	Subventions reçues		93.20				1'095.45
<b>621</b>	<b>PARKINGS</b>	<b>1'571'168.39</b>	<b>912'660.66</b>	1'615'000.00	798'000.00	1'579'960.04	782'951.15
<b>62131</b>	<b>Biens et services</b>	<b>528'939.32</b>		<b>552'000.00</b>		<b>480'860.57</b>	
621.312.11	Energies - Parkings couverts (TVA)	82'744.50		77'000.00		84'061.40	
621.314.00	Entretien - Parkings extérieurs	53'115.71		60'000.00		59'276.42	
621.314.10	Entretien - Parkings couverts (TVA)	990.15		2'000.00		636.25	
621.314.11	Entretien - Parkings couverts (TVA)	198'626.86		202'000.00		160'826.50	
621.314.20	Loyer parking Clovelli	181'362.10		200'000.00		164'060.00	
621.318.00	Assurances parkings (TVA)	12'100.00		11'000.00		12'000.00	
<b>62133</b>	<b>Amortissements</b>	<b>1'042'229.07</b>		<b>1'063'000.00</b>		<b>1'099'099.47</b>	
621.331.00	Parkings	1'042'229.07		1'063'000.00		1'099'099.47	
<b>62142</b>	<b>Revenus des biens</b>		<b>902'300.66</b>		<b>798'000.00</b>		<b>782'951.15</b>
621.427.00	Parcomètres - Parkings extérieurs		190'253.80		180'000.00		215'108.85
621.427.11	Parcomètres - Parkings couverts (TVA)		584'834.26		468'000.00		434'943.75
621.427.20	Locations - Parkings extérieurs		11'130.00		20'000.00		10'180.00
621.427.30	Locations - Parkings couverts (TVA)		116'082.60		130'000.00		122'718.55
<b>62143</b>	<b>Contributions perçues</b>		<b>10'360.00</b>				
621.430.00	Taxes de remplacement places de parc		10'360.00				
<b>650</b>	<b>TRANSPORT REGIONAL</b>	<b>189'485.07</b>		173'500.00		183'576.02	
<b>65035</b>	<b>Dédommagements versés</b>	<b>2'616.32</b>		<b>3'500.00</b>		<b>12'169.02</b>	
650.352.00	ACCM - Trafic	2'616.32		3'500.00		12'169.02	
<b>65036</b>	<b>Subventions versées</b>	<b>186'868.75</b>		<b>170'000.00</b>		<b>171'407.00</b>	
650.361.00	Trafic régional des voyageurs	186'868.75		170'000.00		171'407.00	
<b>651</b>	<b>TRANSPORT LOCAL</b>	<b>1'089'370.90</b>	<b>10'037.04</b>	1'270'000.00	13'000.00	956'279.75	10'035.01
<b>65136</b>	<b>Subventions versées</b>	<b>1'089'370.90</b>		<b>1'270'000.00</b>		<b>956'279.75</b>	
651.365.00	Arrêts de bus - Station et villages	15'442.60		20'000.00		701.15	
651.366.00	Gratuité des transports du Haut-Plateau	1'073'928.30		1'250'000.00		955'578.60	
<b>65141</b>	<b>Patentes et concessions</b>		<b>10'037.04</b>		<b>13'000.00</b>		<b>10'035.01</b>
651.410.00	ACCM - Concessions de taxis		10'037.04		13'000.00		10'035.01
<b>690</b>	<b>TRAVAUX PUBLICS ET GENIE CIVI</b>	<b>1'960'255.54</b>	<b>135'006.65</b>	2'190'000.00	232'000.00	1'786'106.28	289'266.20
<b>69030</b>	<b>Charges de personnel</b>	<b>981'773.65</b>		<b>1'148'000.00</b>		<b>1'027'715.35</b>	
690.301.00	Traitement - GC	220'230.00		300'000.00		237'384.15	
690.301.10	Traitement - TP	570'140.75		590'000.00		587'560.95	
690.303.00	CIVAF - TP et GC	21'780.85		26'000.00		22'800.35	
690.303.10	AVS, AI, APG, AC - TP et GC	50'903.55		72'000.00		53'130.55	
690.304.00	Caisse de retraite - TP et GC	79'065.80		110'000.00		86'260.40	
690.305.00	Assurances - TP et GC	39'256.70		50'000.00		40'549.30	
690.309.00	Autres frais du personnel - TP et GC	396.00				29.65	
<b>69031</b>	<b>Biens et services</b>	<b>537'678.26</b>		<b>474'000.00</b>		<b>508'614.28</b>	
690.310.00	Fournitures - TP et GC	15'993.70		15'000.00		22'577.70	
690.311.00	Machines et outillage - TP et GC	84'836.05		80'000.00		102'952.81	
690.312.00	Carburants	115'848.19		100'000.00		105'721.25	
690.312.10	Energies - locaux TP	11'091.00		14'000.00		9'982.25	
690.313.00	Conciergerie - TP et GC	2'272.40		2'000.00		1'968.40	
690.314.00	Entretien - Bâtiments TP	39'248.15		10'000.00		8'384.25	
690.315.00	Entretien - Véhicules	134'055.98		111'000.00		117'404.12	
690.316.00	Location - Imputations	74'990.00		75'000.00		75'161.00	
690.317.00	Frais de déplacement - TP et GC	4'624.95		7'000.00		5'116.30	
690.317.10	Frais de représentation - TP et GC	9'438.69		5'000.00		3'700.95	
690.318.00	Assurances - TP et GC	33'575.70		45'000.00		44'568.15	
690.318.20	Frais de téléphone - TP et GC	11'703.45		10'000.00		11'077.10	
<b>69033</b>	<b>Amortissements</b>	<b>440'803.63</b>		<b>568'000.00</b>		<b>249'776.65</b>	
690.331.00	Véhicules et machines TP	440'803.63		568'000.00		249'776.65	

		Comptes 2021		Budget 2021		Comptes 2020	
		Charges	Revenus	Charges	Revenus	Charges	Revenus
<b>69043</b>	<b>Contributions perçues</b>		<b>135'006.65</b>		<b>232'000.00</b>		<b>289'266.20</b>
690.434.00	Travaux publics - Part de tiers		1'776.00		2'000.00		1'776.00
690.436.00	Récupération sur salaires		74'448.30		100'000.00		98'553.80
690.436.10	Récupérations diverses		58'782.35		130'000.00		188'936.40

<b>7</b>	<b>SERVICES PUBLICS ET AMENAGEMENTS</b>	<b>15'569'993.21</b>	<b>11'187'743.08</b>	12'850'100.00	8'341'100.00	17'532'595.98	8'389'834.11
<b>700</b>	<b>EAU POTABLE</b>	<b>3'641'057.93</b>	<b>3'641'057.93</b>	2'770'000.00	2'770'000.00	2'741'888.34	2'741'888.34
<b>70030</b>	<b>Charges de personnel</b>	<b>570'214.40</b>		<b>571'000.00</b>		<b>570'489.80</b>	
700.301.00	Traitement - Eau potable	463'266.05		470'000.00		466'480.15	
700.303.00	CIVAF - Eau potable	13'158.40		13'000.00		13'005.80	
700.303.10	AVS, AI, APG, AC - Eau potable	30'781.45		29'000.00		30'306.85	
700.304.00	Caisse de retraite - Eau potable	37'237.10		35'000.00		37'221.40	
700.305.00	Assurances - Eau potable	23'247.35		24'000.00		23'475.60	
700.309.00	Autres frais du personnel - Eau potable	2'524.05					
<b>70031</b>	<b>Biens et services</b>	<b>1'316'735.30</b>		<b>971'000.00</b>		<b>1'133'085.82</b>	
700.310.00	Fournitures - Eau potable	13'256.80		13'000.00		17'050.74	
700.311.00	Machines, matériel informatique - Eau potable	7'183.00		5'000.00		13'104.49	
700.312.00	Energies - Eau potable	70'279.45		85'000.00		60'619.20	
700.313.00	Compteurs - Réparations			1'000.00			
700.314.00	Entretien - Réseau d'eau	442'633.22		250'000.00		316'887.42	
700.314.10	Entretien - Réservoirs, station et lac	110'223.90		120'000.00		199'446.42	
700.314.20	Entretien - Conduites	136'503.45		180'000.00		191'380.30	
700.315.00	Entretien - Véhicules et machines	23'061.20		18'000.00		15'999.10	
700.316.00	Location - et achat d'eau	413'988.55		220'000.00		245'211.35	
700.316.10	Location - Imputations	14'400.00		15'000.00		14'400.00	
700.317.00	Frais de déplacement - Eau potable	6'678.95		3'000.00		8'903.25	
700.317.10	Autres frais du personnel - Eau potable	21'273.70		5'000.00		2'950.75	
700.318.00	Assurances - Eau potable	23'800.00		21'000.00		23'100.00	
700.318.20	Frais de téléphone - Eau potable	12'768.25		15'000.00		15'012.45	
700.318.30	Analyse de l'eau potable	20'684.83		20'000.00		9'020.35	
<b>70033</b>	<b>Amortissements</b>	<b>975'358.06</b>		<b>1'042'000.00</b>		<b>865'432.42</b>	
700.331.00	Eau potable	975'358.06		1'042'000.00		865'432.42	
<b>70035</b>	<b>Dédommagements versés</b>	<b>30'749.30</b>		<b>68'000.00</b>		<b>60'430.30</b>	
700.352.00	ACCM - Eau potable			13'000.00			
700.352.10	Répartiteurs	16'960.65		30'000.00		24'012.60	
700.352.20	Protection des sources	13'788.65		25'000.00		36'417.70	
<b>70038</b>	<b>Attributions</b>	<b>614'117.87</b>					
700.380.00	Fonds - Eau	614'117.87					
<b>70039</b>	<b>Imputations</b>	<b>133'883.00</b>		<b>118'000.00</b>		<b>112'450.00</b>	
700.390.20	Intérêts - Fonds eau	133'883.00		118'000.00		112'450.00	
<b>70043</b>	<b>Contributions perçues</b>		<b>2'639'170.84</b>		<b>2'539'000.00</b>		<b>2'728'335.55</b>
700.434.00	Taxes d'eau potable		2'603'516.39		2'534'000.00		2'533'847.61
700.434.10	Contributions de tiers		35'654.45				-77.00
700.434.11	ACCM - Eau						186'350.99
700.436.00	Récupération sur salaires				5'000.00		8'213.95
<b>70048</b>	<b>Prélèvements</b>		<b>387'769.22</b>		<b>231'000.00</b>		<b>13'552.79</b>
700.480.00	Fonds - Eau potable		387'769.22		231'000.00		13'552.79
<b>70049</b>	<b>Imputations</b>		<b>614'117.87</b>				
700.490.00	Charges imputées - Eau		614'117.87				
<b>71</b>	<b>PROTECTION DES EAUX</b>	<b>2'560'699.20</b>	<b>2'560'699.20</b>	1'843'100.00	1'843'100.00	1'987'875.01	1'987'875.01
<b>710</b>	<b>PROTECTION DES EAUX</b>	<b>963'954.44</b>	<b>2'560'699.20</b>	643'100.00	1'843'100.00	656'829.36	1'987'875.01
<b>71030</b>	<b>Charges de personnel</b>	<b>141'071.30</b>		<b>185'100.00</b>		<b>130'670.45</b>	
710.301.00	Traitement - Protection des eaux	112'925.20		140'000.00		103'279.75	
710.303.00	CIVAF - Protection des eaux	2'978.00		4'100.00		2'891.70	
710.303.10	AVS, AI, APG; AC - Protection des eaux	6'967.10		9'000.00		6'738.05	
710.304.00	Caisse de retraite - Protection des eaux	12'786.95		25'000.00		12'435.80	
710.305.00	Assurances - Protection des eaux	5'414.05		7'000.00		5'325.15	
<b>71031</b>	<b>Biens et services</b>	<b>191'719.90</b>		<b>183'000.00</b>		<b>257'499.29</b>	
710.310.00	Fournitures - Protection des eaux	325.00				910.00	
710.314.00	Entretien - Réseau d'égouts	189'128.55		180'000.00		253'732.94	
710.317.00	Frais de déplacement - Protection des eaux	2'266.35		3'000.00		2'856.35	
<b>71033</b>	<b>Amortissements</b>	<b>243'394.13</b>		<b>242'000.00</b>		<b>236'130.62</b>	
710.331.00	Protections des eaux	243'394.13		242'000.00		236'130.62	
<b>71038</b>	<b>Attributions</b>	<b>354'832.11</b>					
710.380.00	Fonds - Egoûts	354'832.11					
<b>71039</b>	<b>Imputations</b>	<b>32'937.00</b>		<b>33'000.00</b>		<b>32'529.00</b>	
710.390.20	Intérêts - Fonds égouts	32'937.00		33'000.00		32'529.00	

		Comptes 2021		Budget 2021		Comptes 2020	
		Charges	Revenus	Charges	Revenus	Charges	Revenus
<b>71043</b>	<b>Contributions perçues</b>		<b>1'663'374.39</b>		<b>1'577'000.00</b>		<b>1'611'049.16</b>
710.434.00	Taxes d'égouts		1'660'781.59		1'566'000.00		1'595'158.26
710.434.10	Contributions de tiers		2'592.80		1'000.00		677.60
710.439.00	Autres contributions - Protection des ea				10'000.00		15'213.30
<b>71048</b>	<b>Prélèvements</b>		<b>542'492.70</b>		<b>266'100.00</b>		<b>376'825.85</b>
710.480.00	Fonds - Egouts		542'492.70		266'100.00		376'825.85
<b>71049</b>	<b>Imputations</b>		<b>354'832.11</b>				
710.490.00	Charges imputées - Egouts		354'832.11				
<b>711</b>	<b>STATION D'EPURATION DES EAUX</b>	<b>1'445'166.15</b>		<b>1'100'000.00</b>		<b>1'123'288.70</b>	
<b>71135</b>	<b>Dédommagements versés</b>	<b>1'445'166.15</b>		<b>1'100'000.00</b>		<b>1'123'288.70</b>	
711.352.00	STEP intercommunale	1'445'166.15		1'100'000.00		1'123'288.70	
<b>712</b>	<b>EVACUATION DES EAUX DE SURFACE</b>	<b>151'578.61</b>		<b>100'000.00</b>		<b>207'756.95</b>	
<b>71231</b>	<b>Biens et services</b>	<b>151'578.61</b>		<b>100'000.00</b>		<b>207'756.95</b>	
712.314.00	Entretien - Réseau eau claire	151'578.61		100'000.00		207'756.95	
<b>72</b>	<b>TRAITEMENT DES DECHETS</b>	<b>3'203'620.25</b>	<b>3'203'620.25</b>	<b>2'950'000.00</b>	<b>2'950'000.00</b>	<b>3'009'707.76</b>	<b>3'009'707.76</b>
<b>720</b>	<b>VOIRIE</b>	<b>2'904'159.45</b>	<b>3'203'620.25</b>	<b>2'650'000.00</b>	<b>2'950'000.00</b>	<b>2'660'585.26</b>	<b>3'009'707.76</b>
<b>72030</b>	<b>Charges de personnel</b>	<b>374'653.45</b>		<b>403'000.00</b>		<b>379'571.45</b>	
720.301.00	Traitement - Traitement des déchets	301'500.15		315'000.00		304'436.95	
720.303.00	CIVAF - Traitement des déchets	8'275.75		10'000.00		8'520.55	
720.303.10	AVS, AI, APG, AC - Traitement des déchets	19'360.75		20'000.00		19'854.20	
720.304.00	Caisse de retraite - Traitement des déchets	30'247.15		40'000.00		31'139.35	
720.305.00	Assurances - Traitement des déchets	15'071.65		18'000.00		15'605.55	
720.309.00	Autres frais du personnel - Traitement des déchets	198.00				14.85	
<b>72031</b>	<b>Biens et services</b>	<b>1'741'648.92</b>		<b>2'018'000.00</b>		<b>2'077'203.80</b>	
720.310.00	Fournitures - Traitements des déchets	460.00		5'000.00		5'298.65	
720.314.00	Entretien - Déchetteries et divers	58'014.63		130'000.00		47'650.00	
720.314.10	Entretien - Moloks	102'727.30		80'000.00		110'464.40	
720.316.00	Location - Terrains	180.00		200.00		180.00	
720.317.00	Frais de déplacement - Traitement des déchets	521.80				181.60	
720.317.10	Frais de représentation - Traitement des déchets			1'000.00		191.90	
720.318.00	Assurances - Traitement des déchets	2'576.20		2'500.00		2'575.50	
720.318.20	Frais de téléphone - Traitement des déchets			300.00			
720.318.30	Voirie	1'577'168.99		1'799'000.00		1'910'661.75	
<b>72033</b>	<b>Amortissements</b>	<b>219'997.70</b>		<b>219'000.00</b>		<b>190'190.01</b>	
720.331.00	Traitement des déchets	219'997.70		219'000.00		190'190.01	
<b>72038</b>	<b>Attributions</b>	<b>548'530.38</b>					
720.380.00	Fonds - Voirie	548'530.38					
<b>72039</b>	<b>Imputations</b>	<b>19'329.00</b>		<b>10'000.00</b>		<b>13'620.00</b>	
720.390.20	Intérêts - Fonds voirie	19'329.00		10'000.00		13'620.00	
<b>72043</b>	<b>Contributions</b>		<b>2'060'242.28</b>		<b>2'022'000.00</b>		<b>1'925'223.64</b>
720.434.00	Taxes voirie		1'837'085.38		1'902'000.00		1'848'203.69
720.434.10	Transports-nettoyage-etc.		204'096.80		100'000.00		39'941.35
720.434.20	Voirie - Contribution de tiers		19'060.10		20'000.00		37'078.60
<b>72048</b>	<b>Prélèvements</b>		<b>594'847.59</b>		<b>928'000.00</b>		<b>1'084'484.12</b>
720.480.00	Fonds - Voirie		594'847.59		928'000.00		1'084'484.12
<b>72049</b>	<b>Imputations</b>		<b>548'530.38</b>				
720.490.00	Charges imputées - Voirie		548'530.38				
<b>721</b>	<b>USINE INCINERATION ORDURES MISES EN DECHETS</b>	<b>299'460.80</b>		<b>300'000.00</b>		<b>349'122.50</b>	
<b>72135</b>	<b>Dédommagements versés</b>	<b>299'460.80</b>		<b>300'000.00</b>		<b>349'122.50</b>	
721.352.00	UTO - Usine d'incinération	299'460.80		300'000.00		349'122.50	
<b>740</b>	<b>CIMETIERES ET CENTRES FUNERAIRES</b>	<b>69'447.35</b>	<b>32'033.15</b>	<b>144'000.00</b>	<b>31'000.00</b>	<b>67'962.90</b>	<b>35'089.60</b>
<b>74031</b>	<b>Biens et services</b>	<b>30'836.75</b>		<b>43'000.00</b>		<b>33'147.00</b>	
740.312.00	Energies - Cimetières et centres funéraires	2'056.20		3'000.00		1'680.80	
740.314.00	Entretien - Cimetière	28'780.55		40'000.00		31'466.20	
<b>74033</b>	<b>Amortissements</b>	<b>37'007.40</b>		<b>99'000.00</b>		<b>33'210.30</b>	
740.331.00	Cimetières et centres funéraires	37'007.40		99'000.00		33'210.30	
<b>74035</b>	<b>Dédommagements versés</b>	<b>1'603.20</b>		<b>2'000.00</b>		<b>1'605.60</b>	
740.352.10	ACCM - Centre funéraire	1'603.20		2'000.00		1'605.60	
<b>74043</b>	<b>Contributions perçues</b>		<b>32'033.15</b>		<b>31'000.00</b>		<b>35'089.60</b>
740.434.00	Concessions et inhumations - Station		7'200.00		6'000.00		5'900.00
740.434.10	Concessions et inhumations - Villages		24'833.15		25'000.00		29'189.60
<b>750</b>	<b>BISSES ET TORRENTS</b>	<b>449'389.50</b>	<b>174'791.80</b>	<b>383'000.00</b>	<b>70'000.00</b>	<b>582'200.00</b>	<b>66'987.20</b>
<b>75031</b>	<b>Biens et services</b>	<b>238'933.75</b>		<b>165'000.00</b>		<b>333'609.35</b>	
750.314.00	Entretien - Torrents, bisses et lacs	236'150.80		160'000.00		320'329.55	
750.314.10	Entretiens - Bisse du Zittoret	2'782.95		5'000.00		13'279.80	
<b>75033</b>	<b>Amortissements</b>	<b>210'455.75</b>		<b>218'000.00</b>		<b>248'590.65</b>	
750.331.00	Bisses et torrents	210'455.75		218'000.00		248'590.65	

		Comptes 2021		Budget 2021		Comptes 2020	
		Charges	Revenus	Charges	Revenus	Charges	Revenus
<b>75046</b>	<b>Subventions perçues</b>		<b>174'791.80</b>		<b>70'000.00</b>		<b>66'987.20</b>
750.461.00	Entretien des torrents		174'791.80		70'000.00		66'987.20
<b>760</b>	<b>LUTTE CONTRE LES AVALANCHES</b>	<b>49'680.40</b>	<b>34'792.80</b>	35'000.00	7'000.00	43'556.77	2'622.80
<b>76030</b>	<b>Charges du personnel</b>	<b>58'617.30</b>				<b>41'410.32</b>	
760.301.00	Traitement - Lutte contre les avalanches	33'531.50				31'240.37	
760.303.00	CIVAF - Lutte contre les avalanches	3'542.45					
760.303.10	AVS, AI, APG, AC - Lutte contre les avalanches	6'797.50				10'169.95	
760.304.00	Caisse de retraite - Lutte contre les avalanches	13'460.75					
760.305.00	Assurances - Lutte contre les avalanches	1'285.10					
<b>76031</b>	<b>Biens et services</b>	<b>-8'936.90</b>		<b>35'000.00</b>		<b>2'146.45</b>	
760.314.00	Entretien - Avalanches	-12'562.75		35'000.00		2'146.45	
760.317.00	Frais de déplacement - Lutte contre les avalanches	3'625.85					
<b>76046</b>	<b>Subventions perçues</b>		<b>34'792.80</b>		<b>7'000.00</b>		<b>2'622.80</b>
760.461.00	Protection avalanches		34'792.80		7'000.00		2'622.80
<b>770</b>	<b>PROTECTION DE LA NATURE</b>	<b>4'596.20</b>		35'000.00		27'799.96	13'251.75
<b>77031</b>	<b>Biens et services</b>	<b>4'596.20</b>		<b>35'000.00</b>		<b>27'799.96</b>	
770.318.00	Biodiversité / Crans-Montana s'engage	4'596.20		35'000.00		27'799.96	
<b>77046</b>	<b>Subventions acquises</b>						<b>13'251.75</b>
770.461.00	Subventions protections de la nature						13'251.75
<b>790</b>	<b>AMENAGEMENT DU TERRITOIRE</b>	<b>2'638'406.88</b>	<b>10'010.00</b>	3'107'200.00		2'867'478.52	24'689.55
<b>79030</b>	<b>Charges de personnel</b>	<b>631.10</b>				<b>428.95</b>	
790.300.00	Commission - Aménagement du territoire	630.00					
790.303.00	CIVAF - Aménagement du territoire					78.65	
790.303.10	AVS, AI, APG, AC - Aménagement du territoire					272.70	
790.305.00	Assurances - Aménagement du territoire	1.10				77.60	
<b>79031</b>	<b>Biens et services</b>	<b>397'801.58</b>		<b>924'200.00</b>		<b>738'016.64</b>	
790.317.10	Frais de représentation - Aménagement	71.80		500.00		184.85	
790.318.00	Plan de zones - technique et réseaux	87'844.73		100'000.00		150'052.21	
790.318.01	Coord. Deterr par ACCM	133'106.95		150'000.00		194'545.94	
790.318.10	LAT Dimensionnement zones à bâtir			60'000.00		22'763.50	
790.318.20	Etude Lac Grenon	9'555.50		213'000.00		136'092.35	
790.318.30	Frais de téléphone - Aménag. du territoire	1'000.10		700.00		636.00	
790.318.40	Plans spéciaux	166'222.50		400'000.00		233'741.79	
<b>79033</b>	<b>Amortissements</b>	<b>2'064'800.21</b>		<b>2'076'000.00</b>		<b>2'055'461.00</b>	
790.331.00	Aménagement du territoire	2'064'800.21		2'076'000.00		2'055'461.00	
<b>79035</b>	<b>Dédommagements versés</b>	<b>175'173.99</b>		<b>107'000.00</b>		<b>73'571.93</b>	
790.352.00	ACCM - Aménagement du territoire	175'173.99		107'000.00		73'571.93	
<b>79046</b>	<b>SUBVENTIONS ACQUISES</b>		<b>10'010.00</b>				<b>24'689.55</b>
790.461.00	Subventions reçues		10'010.00				24'689.55
<b>791</b>	<b>DEVELOPPEMENT ECONOMIQUE</b>	<b>225'618.70</b>		319'800.00		249'343.00	
<b>79130</b>	<b>Charges de personnel</b>	<b>0.70</b>		<b>1'800.00</b>		<b>1'210.25</b>	
791.300.00	Commission - Développement économique			1'800.00		1'190.00	
791.305.00	Assurances - Développement économique	0.70				20.25	
<b>79131</b>	<b>Biens et services</b>			<b>10'000.00</b>			
791.318.00	Développement économique - Etudes			10'000.00			
<b>79135</b>	<b>Dédommagements versés</b>	<b>225'618.00</b>		<b>308'000.00</b>		<b>248'132.75</b>	
791.351.00	Sierre Région - Conférence des Présidents	194'523.00		246'000.00		185'438.75	
791.351.10	Business Valais - Antenne Valais romande	31'095.00		62'000.00		62'694.00	
<b>792</b>	<b>CONSTRUCTION DE LOGEMENTS</b>	<b>2'727'476.80</b>	<b>1'530'737.95</b>	1'263'000.00	670'000.00	5'954'783.72	507'722.10
<b>79230</b>	<b>Charges de personnel</b>	<b>949'691.20</b>		<b>968'000.00</b>		<b>943'691.30</b>	
792.301.00	Traitement - Construction de logements	677'054.00		685'000.00		674'835.80	
792.301.10	Traitement - Construction projet communal	90'496.40		98'000.00		87'990.00	
792.303.00	CIVAF - Construction de logements	21'492.50		23'000.00		21'297.35	
792.303.10	AVS, AI, APG, AC - Construction de logements	50'274.80		50'000.00		49'629.90	
792.304.00	Caisse de retraite - Construction de logements	75'297.65		76'000.00		74'792.80	
792.305.00	Assurances - Construction de logements	35'019.15		36'000.00		35'145.45	
792.309.00	Autres frais du personnel - Construction	56.70					
<b>79231</b>	<b>Biens et services</b>	<b>194'416.67</b>		<b>170'000.00</b>		<b>155'514.12</b>	
792.310.00	Fournitures - Construction de logements	95.00		5'000.00		273.30	
792.311.00	Mobilier - Construction de logements			3'000.00		1'006.95	
792.317.00	Frais de déplacement - Construction de logements	6'387.50		3'000.00		5'919.55	
792.317.10	Frais de représentation - Construction de logements	140.25		1'000.00			
792.318.00	Permis de bâtir - Emolument cantonal	119'051.22		70'000.00		56'510.64	
792.318.20	Frais de téléphone - Constr. de logements	6'222.10		4'000.00		4'353.60	
792.318.30	Frais d'actes et de procédure - Constr. de logements	58'494.10		80'000.00		84'413.58	
792.318.31	Emoluments cantonaux	4'026.50		4'000.00		3'036.50	
<b>79236</b>	<b>Subventions versées</b>	<b>34'538.20</b>		<b>125'000.00</b>		<b>42'462.95</b>	
792.366.00	Bonus à l'investissement et aide à la réalisation	34'538.20		125'000.00		42'462.95	

		Comptes 2021		Budget 2021		Comptes 2020	
		Charges	Revenus	Charges	Revenus	Charges	Revenus
<b>79238</b>	<b>Attributions</b>	<b>1'548'830.73</b>				<b>4'813'115.35</b>	
792.380.00	Fonds - RQC	1'548'830.73				4'813'115.35	
<b>79243</b>	<b>Contributions perçues</b>		<b>1'447'662.95</b>		<b>600'000.00</b>		<b>451'327.10</b>
792.430.00	Remplacement RQC		428'181.55				13'115.35
792.431.00	Permis de construire et amendes		1'019'481.40		600'000.00		438'211.75
<b>79244</b>	<b>Contributions perçues</b>		<b>83'075.00</b>		<b>70'000.00</b>		<b>56'395.00</b>
792.441.00	Permis de bâtir - Emolument cantonal		83'075.00		70'000.00		56'395.00

<b>8</b>	<b>ECONOMIE PUBLIQUE</b>	<b>7'112'375.17</b>	<b>4'875'461.18</b>	7'583'100.00	4'978'000.00	6'957'429.67	4'479'656.86
<b>800</b>	<b>AGRICULTURE</b>	<b>186'840.65</b>	<b>65'851.05</b>	184'100.00	52'000.00	218'449.17	81'285.15
<b>80030</b>	<b>Charges de personnel</b>	<b>1'261.50</b>					
800.300.00	Commission - Agricole	1'260.00					
800.305.00	Assurances - Agriculture	1.50					
<b>80031</b>	<b>Biens et services</b>	<b>78'089.75</b>		<b>70'100.00</b>		<b>73'378.75</b>	
800.310.00	Fournitures - Agriculture			4'000.00			
800.314.00	Entretien - Exploitation cultures et vign	15'059.75		8'000.00		3'591.00	
800.314.10	Entretien - Parcs à bétail	33'300.10		30'000.00		32'408.50	
800.316.00	Location - Parcelles	12'595.05		13'000.00		12'595.05	
800.317.00	Frais de déplacement - Agriculture			100.00			
800.318.30	Plan de Développement Régional	17'134.85		15'000.00		24'784.20	
<b>80035</b>	<b>Dédommagements versés</b>	<b>9'035.00</b>		<b>5'000.00</b>		<b>7'098.70</b>	
800.352.00	Réseau écologique de Crans-Montana	9'035.00		5'000.00		7'098.70	
<b>80036</b>	<b>Subventions versées</b>	<b>98'454.40</b>		<b>109'000.00</b>		<b>137'971.72</b>	
800.366.00	Propriétaires de bétail	91'591.79		74'000.00		78'052.85	
800.366.20	Viticulture	6'862.61		5'000.00		12'818.87	
800.366.30	Aide à l'investissement agricole			30'000.00		47'100.00	
<b>80043</b>	<b>Contributions perçues</b>				<b>11'000.00</b>		
800.436.00	Participation CMA - Pepinet				11'000.00		
<b>80045</b>	<b>Dédommagements perçus</b>		<b>60'294.55</b>		<b>35'000.00</b>		<b>75'317.60</b>
800.451.00	Estivage et autres subventions		60'294.55		35'000.00		75'317.60
<b>80046</b>	<b>Subventions perçues</b>		<b>5'556.50</b>		<b>6'000.00</b>		<b>5'967.55</b>
800.461.00	Lutte par confusion		5'556.50		6'000.00		5'967.55
<b>801</b>	<b>IRRIGATION</b>	<b>397'589.11</b>	<b>4'165.15</b>	432'500.00	91'000.00	405'435.33	41'115.15
<b>80130</b>	<b>Charges de personnel</b>	<b>82'222.60</b>		<b>88'500.00</b>		<b>81'824.40</b>	
801.301.00	Traitement - Irrigation	66'716.65		72'000.00		66'595.20	
801.303.00	CIVAF - Irrigation	1'868.20		2'000.00		1'864.85	
801.303.10	AVS, AI, APG, AC - Irrigation	4'370.10		5'000.00		4'345.75	
801.304.00	Caisse de retraite - Irrigation	5'664.35		6'000.00		5'656.85	
801.305.00	Assurances - Irrigation	3'329.30		3'500.00		3'361.75	
801.309.00	Autres frais du personnel - Irrigation	274.00					
<b>80131</b>	<b>Biens et services</b>	<b>99'616.71</b>		<b>90'000.00</b>		<b>93'307.93</b>	
801.314.00	Entretien - Réseaux d'irrigation	90'685.01		80'000.00		84'237.93	
801.316.00	Achat d'eau d'irrigation	8'161.95		10'000.00		7'811.35	
801.317.00	Frais de déplacement - Irrigation	769.75				1'258.65	
<b>80133</b>	<b>Amortissements</b>	<b>215'749.80</b>		<b>254'000.00</b>		<b>230'303.00</b>	
801.331.00	Irrigation	215'749.80		254'000.00		230'303.00	
<b>80143</b>	<b>Contributions perçues</b>		<b>4'165.15</b>		<b>91'000.00</b>		<b>41'115.15</b>
801.434.00	Irrigation des vignes		-70.70		75'000.00		28'446.60
801.434.10	Arrosage des jardins et des prés		-78.50		16'000.00		12'668.55
801.434.20	Quote-part des propriétaires		4'314.35				
<b>803</b>	<b>LUTTE CONTRE LES EPIZOOTIES</b>	<b>43'741.55</b>	<b>-42.40</b>	40'000.00	45'000.00	47'134.00	17'003.95
<b>80335</b>	<b>Lutte intégrée</b>	<b>43'741.55</b>		<b>40'000.00</b>		<b>47'134.00</b>	
803.356.00	Lutte intégrée	43'741.55		40'000.00		47'134.00	
<b>80343</b>	<b>Contributions perçues</b>		<b>-42.40</b>		<b>45'000.00</b>		<b>17'003.95</b>
803.434.00	Lutte intégrée		-42.40		45'000.00		17'003.95
<b>810</b>	<b>ENTRETIEN DES FORETS</b>	<b>74'799.80</b>		80'000.00		83'453.70	
<b>81035</b>	<b>Dédommagements versés</b>	<b>74'799.80</b>		<b>80'000.00</b>		<b>83'453.70</b>	
810.352.00	Entretien - Forêts	74'799.80		80'000.00		83'453.70	
<b>830</b>	<b>SOCIETE DE DEVELOPPEMENT</b>	<b>5'628'496.03</b>	<b>4'805'487.38</b>	5'624'500.00	4'790'000.00	5'270'297.60	4'340'252.61
<b>83030</b>	<b>Charges de personnel</b>			<b>500.00</b>			
830.300.00	Commission - Tourisme			500.00			
<b>83031</b>	<b>Biens et services</b>	<b>6'000.00</b>		<b>10'000.00</b>		<b>46'789.95</b>	
830.318.00	Projet développement touristique	6'000.00		10'000.00		46'789.95	
<b>83033</b>	<b>Amortissements</b>	<b>150'453.00</b>		<b>163'000.00</b>		<b>117'059.00</b>	
830.331.00	Société de développement	150'453.00		163'000.00		117'059.00	
<b>83035</b>	<b>Dédommagements versés</b>	<b>4'795'941.18</b>		<b>4'761'000.00</b>		<b>4'663'922.28</b>	
830.352.00	Taxe de promotion touristique (TPT)	1'097'753.70		900'000.00		1'007'925.21	

		Comptes 2021		Budget 2021		Comptes 2020	
		Charges	Revenus	Charges	Revenus	Charges	Revenus
830.352.05	Taxes de séjour forfaitaires - CMT	3'024'951.83		3'200'000.00		2'883'111.03	
830.352.10	CMT - Cotisation	24'124.80		20'000.00		20'678.40	
830.352.20	ACCM - Tourisme	646'710.85		639'000.00		749'807.64	
830.352.30	Bâtiment la Nationale - Exploitation	2'400.00		2'000.00		2'400.00	
<b>83038</b>	<b>Fonds - Taxes de séjour forfaitaires</b>	<b>676'101.85</b>		<b>690'000.00</b>		<b>442'526.37</b>	
830.380.00	Fonds - Taxes de séjour forfaitaires	676'101.85		690'000.00		442'526.37	
<b>83043</b>	<b>Contributions perçues</b>		<b>4'805'487.38</b>		<b>4'790'000.00</b>		<b>4'340'252.61</b>
830.434.00	Taxe de promotion touristique (TPT)		1'104'433.70		900'000.00		1'014'615.21
830.434.10	Taxes de séjour forfaitaires		3'701'053.68		3'890'000.00		3'325'637.40
<b>831</b>	<b>SOCIETE DE REMONTEES MECAN</b>	<b>356'266.65</b>		<b>556'000.00</b>		<b>556'000.00</b>	
<b>83136</b>	<b>SUBVENTIONS ACCORDEES</b>	<b>356'266.65</b>		<b>556'000.00</b>		<b>556'000.00</b>	
831.364.00	Aide financière CMA	356'266.65		556'000.00		556'000.00	
<b>840</b>	<b>PROMOTION ECONOMIQUE</b>	<b>311'260.20</b>		<b>516'000.00</b>		<b>279'448.28</b>	
<b>84035</b>	<b>Dédommagements versés</b>	<b>311'260.20</b>		<b>516'000.00</b>		<b>279'448.28</b>	
840.352.00	ACCM - Promotion économique	311'260.20		516'000.00		279'448.28	
<b>869</b>	<b>ECONOMIE D'ENERGIE</b>	<b>113'381.18</b>		<b>150'000.00</b>		<b>97'211.59</b>	
<b>86931</b>	<b>Biens et services</b>					<b>30'356.75</b>	
869.318.00	Programme énergétique des bâtiments					30'356.75	
<b>86935</b>	<b>Dédommagements versés</b>	<b>21'193.38</b>		<b>90'000.00</b>		<b>9'456.04</b>	
869.352.00	ACCM - Economie d'énergie	21'193.38		90'000.00		9'456.04	
<b>86936</b>	<b>Subventions versées</b>	<b>92'187.80</b>		<b>60'000.00</b>		<b>57'398.80</b>	
869.366.00	Utilisation rationnelle de l'énergie	92'187.80		60'000.00		57'398.80	

<b>9</b>	<b>FINANCES ET IMPOTS</b>	<b>13'853'507.94</b>	<b>69'735'375.80</b>	8'616'500.00	59'831'000.00	10'621'994.31	75'227'198.62
<b>900</b>	<b>IMPOTS PERSONNES PHYSIQUES</b>	<b>5'195'404.54</b>	<b>62'095'079.77</b>	3'643'000.00	52'070'000.00	4'550'128.05	67'555'383.39
<b>90030</b>	<b>Charges de personnel</b>	<b>700.95</b>		<b>1'500.00</b>		<b>464.20</b>	
900.300.00	Commission - Finances	700.00		1'500.00		455.00	
900.305.00	Assurances - Finances	0.95				9.20	
<b>90031</b>	<b>Impôts payés</b>			<b>1'500.00</b>		<b>180.00</b>	
900.317.00	Frais de déplacement - Finances et im			1'000.00			
900.317.10	Frais de représentation - Finances et im			500.00		180.00	
<b>90032</b>	<b>Intérêts, provisions et pertes</b>	<b>3'776'622.19</b>		<b>2'220'000.00</b>		<b>3'195'949.65</b>	
900.321.00	Intérêts rémunérateurs	211'891.24		170'000.00		178'795.25	
900.329.10	Pertes sur impôts	367'518.66		600'000.00		645'548.10	
900.329.20	Variation provision pertes sur débiteurs	3'197'212.29		1'450'000.00		2'371'606.30	
<b>90034</b>	<b>Contributions versées</b>	<b>293'293.05</b>		<b>270'000.00</b>		<b>284'689.75</b>	
900.341.00	Fortune et revenus - art. 188 LF	293'293.05		270'000.00		284'689.75	
<b>90036</b>	<b>Subventions versées</b>	<b>1'124'788.35</b>		<b>1'150'000.00</b>		<b>1'068'844.45</b>	
900.366.00	Encouragement aux domiciliés	1'124'788.35		1'150'000.00		1'068'844.45	
<b>90040</b>	<b>Impôts</b>		<b>61'625'162.55</b>		<b>51'170'000.00</b>		<b>67'038'605.46</b>
900.400.00	Revenu		25'607'403.70		21'550'000.00		30'805'263.87
900.400.10	Fortune		16'625'590.30		13'000'000.00		18'220'487.18
900.400.20	Retenue à la source		1'987'813.15		1'800'000.00		1'853'615.12
900.400.30	Personnel		62'108.54		65'000.00		54'194.18
900.400.40	Global		7'351'185.99		8'700'000.00		7'048'416.30
900.400.60	Amendes fiscales		55'200.00				42'057.00
900.402.00	Foncier		2'170'959.42		2'200'000.00		2'081'978.63
900.402.20	Biens-fonds		300'468.50		250'000.00		291'739.08
900.402.40	Fortune et revenus - art. 188 LF		276'765.40		260'000.00		273'818.45
900.403.00	Gains immobiliers		1'957'784.55		1'200'000.00		1'337'526.25
900.403.10	Gains de loteries				5'000.00		329.65
900.403.20	Prestations en capital		910'589.70		550'000.00		532'579.80
900.403.30	Bénéfice de liquidation		-97'010.85				32'404.35
900.405.00	Successions et donations		4'316'604.15		1'500'000.00		4'380'097.80
900.406.00	Chiens		99'700.00		90'000.00		84'097.80
<b>90042</b>	<b>Revenus divers</b>		<b>469'917.22</b>		<b>900'000.00</b>		<b>516'777.93</b>
900.421.00	Intérêts de retard		469'917.22		900'000.00		516'777.93
<b>901</b>	<b>IMPOTS PERSONNES MORALES</b>		<b>4'898'105.98</b>		<b>4'330'000.00</b>		<b>5'155'118.73</b>
<b>90140</b>	<b>Impôts</b>		<b>4'898'105.98</b>		<b>4'330'000.00</b>		<b>5'155'118.73</b>
901.401.00	Bénéfice		2'810'521.25		2'000'000.00		2'935'160.95
901.401.10	Capital		1'198'933.10		1'600'000.00		1'420'249.67
901.402.00	Foncier		823'321.88		670'000.00		732'069.41
901.402.10	Biens-fonds		65'329.75		60'000.00		67'638.70
<b>909</b>	<b>AUTRES IMPOTS</b>	<b>1'675'236.94</b>	<b>-29'012.00</b>	50'000.00		75'100.40	4'600.00
<b>90931</b>	<b>Impôts cantonal</b>	<b>157'756.58</b>		<b>50'000.00</b>		<b>75'100.40</b>	
909.318.00	Impôt cantonal	157'756.58		50'000.00		75'100.40	

		Comptes 2021		Budget 2021		Comptes 2020	
		Charges	Revenus	Charges	Revenus	Charges	Revenus
909.318.05	Impôt communal	1'468.15				5'074.05	
909.319.10	TVA - redip	119'452.33					
<b>90939</b>	<b>Charges imputées - Services publics</b>	<b>1'517'480.36</b>					
909.390.00	Charges imputées - Services publics	1'517'480.36					
<b>90940</b>	<b>Amendes fiscales</b>		<b>-29'012.00</b>				<b>4'600.00</b>
909.407.00	Amendes fiscales		-29'012.00				4'600.00
<b>920</b>	<b>PEREQUATION FINANCIERE</b>	<b>3'355'232.00</b>		<b>3'370'000.00</b>		<b>2'832'047.00</b>	
<b>92034</b>	<b>Contributions versées</b>	<b>3'355'232.00</b>		<b>3'370'000.00</b>		<b>2'832'047.00</b>	
920.341.00	Péréquation financière	3'355'232.00		3'370'000.00		2'832'047.00	
<b>930</b>	<b>PARTS AUX RECETTES FEDERALES</b>		<b>2'322.60</b>		<b>8'000.00</b>		
<b>93044</b>	<b>Quote-part</b>		<b>2'322.60</b>		<b>8'000.00</b>		
930.440.00	Redistribution taxe CO2		2'322.60		8'000.00		
<b>932</b>	<b>REGALES, PATENTES ET REDEVAN</b>		<b>670'208.76</b>		<b>710'000.00</b>		<b>532'172.36</b>
<b>93241</b>	<b>Redevances et concessions</b>		<b>639'356.92</b>		<b>680'000.00</b>		<b>505'400.81</b>
932.411.00	Redevances Oiken		639'356.92		680'000.00		505'400.81
<b>93244</b>	<b>Patentes</b>		<b>30'851.84</b>		<b>30'000.00</b>		<b>26'771.55</b>
932.441.00	Etat VS		30'851.84		30'000.00		26'771.55
<b>940</b>	<b>INTERETS</b>	<b>376'148.18</b>	<b>385'232.58</b>	<b>357'000.00</b>	<b>231'000.00</b>	<b>292'224.38</b>	<b>227'023.41</b>
<b>94031</b>	<b>Biens et services</b>	<b>66'750.37</b>		<b>7'000.00</b>		<b>10'173.47</b>	
940.318.00	Intérêts et frais bancaires	66'750.37		7'000.00		10'173.47	
<b>94032</b>	<b>Intérêts, provisions et pertes</b>	<b>309'397.81</b>		<b>350'000.00</b>		<b>282'050.91</b>	
940.322.00	Intérêts moyen et long terme	309'397.81		350'000.00		282'050.91	
<b>94042</b>	<b>Revenus des placements</b>		<b>199'083.58</b>		<b>70'000.00</b>		<b>68'424.41</b>
940.421.00	Récupération ADB		199'083.58		70'000.00		68'424.41
<b>94049</b>	<b>Imputations internes</b>		<b>186'149.00</b>		<b>161'000.00</b>		<b>158'599.00</b>
940.490.00	Intérêts - Eau potable		133'883.00		118'000.00		112'450.00
940.490.10	Intérêts - Egouts		32'937.00		33'000.00		32'529.00
940.490.20	Intérêts - Voirie		19'329.00		10'000.00		13'620.00
<b>942</b>	<b>PATRIMOINE FINANCIER</b>	<b>3'251'486.28</b>	<b>1'713'438.11</b>	<b>1'196'500.00</b>	<b>2'482'000.00</b>	<b>2'872'494.48</b>	<b>1'752'900.73</b>
<b>94231</b>	<b>Biens et services</b>	<b>1'021'602.10</b>		<b>696'500.00</b>		<b>629'732.25</b>	
942.312.00	Energies - Patrimoine financier	82'073.45		50'000.00		40'974.55	
942.314.00	Entretien - Bâtiments financiers	573'428.65		630'500.00		570'657.70	
942.316.00	Provision litiges	340'000.00					
942.318.00	Assurances - Patrimoine financier	26'100.00		16'000.00		18'100.00	
<b>94233</b>	<b>Amortissements</b>	<b>2'164'476.10</b>		<b>500'000.00</b>		<b>2'143'559.23</b>	
942.330.00	Patrimoine financier	2'164'476.10		500'000.00		2'143'559.23	
<b>94236</b>	<b>Subventions versées</b>	<b>65'408.08</b>				<b>99'203.00</b>	
942.365.00	CMI - garantie de déficit	65'408.08				99'203.00	
<b>94242</b>	<b>Revenus financiers</b>		<b>1'713'438.11</b>		<b>2'482'000.00</b>		<b>1'752'900.73</b>
942.420.00	Intérêts		99'116.22		150'000.00		129'049.03
942.422.00	Dividendes		381'721.46		1'000'000.00		656'618.25
942.423.00	Location - Bâtiments financiers		1'232'600.43		1'332'000.00		967'233.45



# Commune de Crans-Montana

## Comptes de fonctionnement 2021 par natures

	Comptes 2021		Budget 2021		Comptes 2020	
	Charges	Revenus	Charges	Revenus	Charges	Revenus
<b>Totaux</b>	<b>87'059'273.15</b>	<b>91'193'103.29</b>	81'970'000.00	77'078'600.00	86'735'285.46	92'169'988.60
<b>Excédents revenus/charges</b>	<b>4'133'830.14</b>			4'891'400.00	5'434'703.14	
<i>dont</i> Amortissements	15'326'400.02		16'904'000.00		14'703'207.01	
<b>Marge d'autofinancement</b>		<b>19'460'230.16</b>		12'012'600.00		20'137'910.15

<b>3</b>	<b>CHARGES</b>	<b>87'059'273.15</b>		81'970'000.00		86'735'285.46	
<b>30</b>	<b>CHARGES DE PERSONNEL</b>	<b>9'432'879.25</b>		<b>9'985'100.00</b>		<b>9'726'872.12</b>	
<b>300</b>	<b>Autorités, commissions et juges</b>	<b>617'156.75</b>		<b>503'800.00</b>		<b>648'746.55</b>	
011.300.20	Traitement - Scrutateurs	19'250.00		10'000.00		4'865.00	
012.300.00	Traitement - Exécutif	471'003.20		348'000.00		524'556.50	
100.300.10	Commission - Taxation	665.00		1'000.00		735.00	
120.300.00	Traitement - Juge et Vice-juge	106'472.30		122'000.00		107'407.55	
160.300.10	Commission - Salubrité	1'435.00		6'000.00		1'890.00	
210.300.00	Commission - Scolaire	980.00		2'000.00		192.50	
239.300.10	Commission - Apprentissage	5'057.50		3'000.00		1'522.50	
309.300.00	Commission - Culture, sports et loisirs	1'155.00		4'000.00		2'100.00	
580.300.00	Commission - Sociale	8'548.75		4'000.00		3'832.50	
790.300.00	Commission - Aménagement du territoire	630.00					
791.300.00	Commission - Développement économique			1'800.00		1'190.00	
800.300.00	Commission - Agricole	1'260.00					
830.300.00	Commission - Tourisme			500.00			
900.300.00	Commission - Finances	700.00		1'500.00		455.00	
<b>301</b>	<b>Personnel administratif et d'exploitation</b>	<b>7'026'526.25</b>		<b>7'523'000.00</b>		<b>7'281'292.47</b>	
029.301.00	Traitement - Administration	1'845'435.35		1'955'000.00		1'760'560.95	
029.301.10	Traitement - Conciergeries	197'741.15		190'000.00		192'654.35	
100.301.00	Traitement - Cadastre	212'660.50		250'000.00		244'350.25	
140.301.00	Traitement - Chargé de sécurité	192'607.35		155'000.00		118'995.30	
210.301.10	Traitement - Transports scolaires	57'606.95		80'000.00		75'674.40	
210.301.20	Traitement - Concierges d'écoles	254'139.40		285'000.00		355'387.05	
309.301.00	Traitement - Service des banquets			4'000.00		376.55	
330.301.00	Traitement - Places et parcs publics	660'832.50		700'000.00		697'059.00	
582.301.00	Traitement - Agent AVS	13'119.60		14'000.00		13'119.60	
620.301.00	Traitement - Routes communales	1'056'522.75		1'220'000.00		1'263'311.70	
690.301.00	Traitement - GC	220'230.00		300'000.00		237'384.15	
690.301.10	Traitement - TP	570'140.75		590'000.00		587'560.95	
700.301.00	Traitement - Eau potable	463'266.05		470'000.00		466'480.15	
710.301.00	Traitement - Protection des eaux	112'925.20		140'000.00		103'279.75	
720.301.00	Traitement - Traitement des déchets	301'500.15		315'000.00		304'436.95	
760.301.00	Traitement - Lutte contre les avalanches	33'531.50				31'240.37	
792.301.00	Traitement - Construction de logements	677'054.00		685'000.00		674'835.80	
792.301.10	Traitement - Construction projet communal	90'496.40		98'000.00		87'990.00	
801.301.00	Traitement - Irrigation	66'716.65		72'000.00		66'595.20	
<b>302</b>	<b>Personnel enseignant</b>	<b>1'175.00</b>		<b>3'000.00</b>		<b>595.00</b>	
239.302.00	Cours d'appui pour apprentis	1'175.00		3'000.00		595.00	
<b>303</b>	<b>Assurances sociales</b>	<b>718'296.95</b>		<b>751'100.00</b>		<b>729'198.45</b>	
012.303.00	CIVAF - Exécutif	12'343.90		11'000.00		14'109.75	
012.303.10	AVS, AI, APG, AC - Exécutif	28'347.75		23'000.00		33'189.50	
029.303.00	CIVAF - Administration	56'495.60		57'000.00		53'743.35	
029.303.10	AVS, AI, APG, AC - Administration	131'777.35		131'000.00		125'253.10	
100.303.00	CIVAF - Cadastre	5'954.10		7'000.00		6'841.65	
100.303.10	AVS, AI, APG, AC - Cadastre	13'930.55		15'000.00		15'943.80	
120.303.00	CIVAF - Justice	2'981.30		3'600.00		3'007.40	
120.303.10	AVS, AI, APG, AC - Justice	6'973.95		8'000.00		7'008.35	
140.303.00	CIVAF - Service du feu	5'392.95		5'000.00		3'331.75	
140.303.10	AVS, AI, APG, AC - Service du feu	12'615.85		11'000.00		7'764.55	
210.303.00	CIVAF - Ecoles 1H - 8H	8'682.30		10'000.00		11'700.30	
210.303.10	AVS, AI, APG, AC - Ecoles 1H - 8H	20'310.45		24'000.00		27'266.00	
330.303.00	CIVAF - Places et parcs publics	18'543.20		20'000.00		19'226.60	

		Comptes 2021		Budget 2021		Comptes 2020	
		Charges	Revenus	Charges	Revenus	Charges	Revenus
330.303.10	AVS, AI, APG, AC - Places et parcs publics	43'375.75		43'000.00		44'807.05	
580.303.00	CIVAF - Aide sociale individuelle	14.20				39.15	
580.303.10	AVS, AI, APG, AC - Aide sociale individuelle	27.65				75.85	
582.303.00	CIVAF - Agent AVS	367.25		400.00		367.25	
582.303.10	AVS, AI, APG, AC - Agent AVS	859.30		1'000.00		856.05	
620.303.00	CIVAF - Routes communales	31'967.80		37'000.00		33'624.65	
620.303.10	AVS, AI, APG, AC - Routes communales	74'784.35		81'000.00		76'135.15	
690.303.00	CIVAF - TP et GC	21'780.85		26'000.00		22'800.35	
690.303.10	AVS, AI, APG, AC - TP et GC	50'903.55		72'000.00		53'130.55	
700.303.00	CIVAF - Eau potable	13'158.40		13'000.00		13'005.80	
700.303.10	AVS, AI, APG, AC - Eau potable	30'781.45		29'000.00		30'306.85	
710.303.00	CIVAF - Protection des eaux	2'978.00		4'100.00		2'891.70	
710.303.10	AVS, AI, APG, AC - Protection des eaux	6'967.10		9'000.00		6'738.05	
720.303.00	CIVAF - Traitement des déchets	8'275.75		10'000.00		8'520.55	
720.303.10	AVS, AI, APG, AC - Traitement des déchets	19'360.75		20'000.00		19'854.20	
760.303.00	CIVAF - Lutte contre les avalanches	3'542.45					
760.303.10	AVS, AI, APG, AC - Lutte contre les avalanches	6'797.50				10'169.95	
790.303.00	CIVAF - Aménagement du territoire					78.65	
790.303.10	AVS, AI, APG, AC - Aménagement du territoire					272.70	
792.303.00	CIVAF - Construction de logements	21'492.50		23'000.00		21'297.35	
792.303.10	AVS, AI, APG, AC - Construction de logements	50'274.80		50'000.00		49'629.90	
801.303.00	CIVAF - Irrigation	1'868.20		2'000.00		1'864.85	
801.303.10	AVS, AI, APG, AC - Irrigation	4'370.10		5'000.00		4'345.75	
<b>304</b>	<b>Caisse de pensions et de prévoyance</b>	<b>723'278.85</b>		<b>810'600.00</b>		<b>718'083.05</b>	
012.304.00	Caisse de retraite - Exécutif	25'092.00		25'000.00		27'554.65	
029.304.00	Caisse de retraite - Administration	178'188.45		195'000.00		162'225.05	
100.304.00	Caisse de retraite - Cadastre	24'699.75		32'000.00		28'715.60	
120.304.00	Caisse de retraite - Justice	4'947.00		12'000.00		4'777.90	
140.304.00	Caisse de retraite - Service du feu	12'816.55		13'000.00		7'951.50	
210.304.00	Caisse de retraite - Ecoles 1H - 8H	35'245.10		40'000.00		45'765.25	
330.304.00	Caisse de retraite - Places et parcs publics	67'063.15		75'000.00		69'440.90	
582.304.00	Caisse de retraite - Agent AVS	1'429.05		1'600.00		1'427.40	
620.304.00	Caisse de retraite - Routes communales	120'038.05		125'000.00		122'718.20	
690.304.00	Caisse de retraite - TP et GC	79'065.80		110'000.00		86'260.40	
700.304.00	Caisse de retraite - Eau potable	37'237.10		35'000.00		37'221.40	
710.304.00	Caisse de retraite - Protection des eaux	12'786.95		25'000.00		12'435.80	
720.304.00	Caisse de retraite - Traitement des déchets	30'247.15		40'000.00		31'139.35	
760.304.00	Caisse de retraite - Lutte contre les avalanches	13'460.75					
792.304.00	Caisse de retraite - Construction de logements	75'297.65		76'000.00		74'792.80	
801.304.00	Caisse de retraite - Irrigation	5'664.35		6'000.00		5'656.85	
<b>305</b>	<b>Assurances maladie et accidents</b>	<b>333'796.20</b>		<b>376'600.00</b>		<b>342'419.10</b>	
011.305.00	Assurances - Législatif	72.25				38.30	
012.305.00	Assurances - Exécutif	13'040.00		15'000.00		15'770.90	
029.305.00	Assurances - Administration	70'255.85		80'000.00		67'945.85	
100.305.00	Assurances - Cadastre	6'981.30		10'000.00		8'035.90	
120.305.00	Assurances - Justice	3'540.60		4'500.00		3'564.75	
140.305.00	Assurances - Service du feu	9'829.30		8'000.00		6'158.35	
160.305.00	Assurances - Salubrité	2.65				51.20	
210.305.00	Assurances - Ecoles 1H - 8H	15'821.50		20'000.00		21'646.90	
239.305.00	Assurances - Formation professionnelle	10.30				33.20	
309.305.00	Assurances - Encouragement à la culture	1.95				40.15	
330.305.00	Assurances - Places et parcs publics	33'499.05		36'000.00		35'239.25	
580.305.00	Assurances - Aide sociale individuelle	23.40				81.80	
582.305.00	Assurances - Agent AVS	436.70		600.00		436.15	
620.305.00	Assurances - Routes communales	57'653.80		64'000.00		59'806.55	
690.305.00	Assurances - TP et GC	39'256.70		50'000.00		40'549.30	
700.305.00	Assurances - Eau potable	23'247.35		24'000.00		23'475.60	
710.305.00	Assurances - Protection des eaux	5'414.05		7'000.00		5'325.15	
720.305.00	Assurances - Traitement des déchets	15'071.65		18'000.00		15'605.55	
760.305.00	Assurances - Lutte contre les avalanches	1'285.10					
790.305.00	Assurances - Aménagement du territoire	1.10				77.60	
791.305.00	Assurances - Développement économique	0.70				20.25	
792.305.00	Assurances - Construction de logements	35'019.15		36'000.00		35'145.45	
800.305.00	Assurances - Agriculture	1.50					
801.305.00	Assurances - Irrigation	3'329.30		3'500.00		3'361.75	
900.305.00	Assurances - Finances	0.95				9.20	
<b>309</b>	<b>Autres charges du personnel</b>	<b>12'649.25</b>		<b>17'000.00</b>		<b>6'537.50</b>	
012.309.00	Autres frais du personnel - Exécutif					657.15	
029.309.00	Autres frais du personnel - Administration	1'510.70		10'000.00		1'100.00	
140.309.00	Autres frais du personnel - Service du feu	6'000.10		6'000.00		3'595.55	

		Comptes 2021		Budget 2021		Comptes 2020	
		Charges	Revenus	Charges	Revenus	Charges	Revenus
210.309.00	Autres frais du personnel - Ecoles 1H - 8H			1'000.00		1'050.00	
330.309.00	Autres frais du personnel - Places et parcs	468.00				35.05	
580.309.00	Autres frais du personnel - Aide sociale	483.70					
620.309.00	Autres frais du personnel - Routes communales	738.00				55.25	
690.309.00	Autres frais du personnel - TP et GC	396.00				29.65	
700.309.00	Autres frais du personnel - Eau potable	2'524.05					
720.309.00	Autres frais du personnel - Traitement des déchets	198.00				14.85	
792.309.00	Autres frais du personnel - Construction de logements	56.70					
801.309.00	Autres frais du personnel - Irrigation	274.00					
<b>31</b>	<b>BIENS, SERVICES ET MARCHANDISES</b>	<b>14'183'103.74</b>		<b>13'496'000.00</b>		<b>16'892'028.01</b>	
<b>310</b>	<b>Fournitures de bureau et imprimés</b>	<b>114'018.44</b>		<b>100'000.00</b>		<b>123'620.69</b>	
029.310.00	Fournitures - Administration générale	53'737.09		50'000.00		65'266.45	
100.310.00	Fournitures - Cadastre	5'615.95		6'000.00		7'428.45	
120.310.00	Fournitures - Justice	774.90		1'500.00		3'369.35	
140.310.00	Fournitures - Service du feu	23'760.00				897.70	
210.310.00	Fournitures - Ecoles 1H - 2H			500.00		548.35	
690.310.00	Fournitures - TP et GC	15'993.70		15'000.00		22'577.70	
700.310.00	Fournitures - Eau potable	13'256.80		13'000.00		17'050.74	
710.310.00	Fournitures - Protection des eaux	325.00				910.00	
720.310.00	Fournitures - Traitements des déchets	460.00		5'000.00		5'298.65	
792.310.00	Fournitures - Construction de logements	95.00		5'000.00		273.30	
800.310.00	Fournitures - Agriculture			4'000.00			
<b>311</b>	<b>Mobilier, machines, matériels, outils</b>	<b>177'844.72</b>		<b>182'500.00</b>		<b>233'474.00</b>	
029.311.00	Mobilier et machines de bureau - Administration	85'020.12		90'000.00		116'207.25	
100.311.00	Mobilier - Cadastre			500.00			
210.311.00	Mobilier - Ecoles 1H - 8H	805.55		4'000.00		202.50	
690.311.00	Machines et outillage - TP et GC	84'836.05		80'000.00		102'952.81	
700.311.00	Machines, matériel informatique - Eau potable	7'183.00		5'000.00		13'104.49	
792.311.00	Mobilier - Construction de logements			3'000.00		1'006.95	
<b>312</b>	<b>Eau, énergie, combustible</b>	<b>658'223.64</b>		<b>682'000.00</b>		<b>531'370.15</b>	
090.312.00	Energies - Patrimoine administratif	35'015.35		45'000.00		21'726.55	
140.312.00	Energies - Service du feu	3'020.45		3'000.00		4'376.50	
160.312.00	Energies - Protection civile	5'512.80		5'000.00		5'672.25	
210.312.00	Energies - Ecoles 1H - 8H	59'506.65		60'000.00		59'505.45	
340.312.00	Energies - Activités sportives	4'934.90		10'000.00		7'983.00	
390.312.00	Energies - Eglise catholique	24'420.15		20'000.00		9'365.15	
620.312.20	Energies - Routes communales	161'720.55		210'000.00		119'701.80	
621.312.11	Energies - Parkings couverts (TVA)	82'744.50		77'000.00		84'061.40	
690.312.00	Carburants	115'848.19		100'000.00		105'721.25	
690.312.10	Energies - locaux TP	11'091.00		14'000.00		9'982.25	
700.312.00	Energies - Eau potable	70'279.45		85'000.00		60'619.20	
740.312.00	Energies - Cimetières et centres funéraires	2'056.20		3'000.00		1'680.80	
942.312.00	Energies - Patrimoine financier	82'073.45		50'000.00		40'974.55	
<b>313</b>	<b>Autres marchandises</b>	<b>896'798.00</b>		<b>238'000.00</b>		<b>2'409'797.74</b>	
090.313.00	Conciergerie - Patrimoine administratif	14'488.00		15'000.00		21'148.25	
210.313.00	Conciergerie - Ecoles 1H - 8H	24'839.05		20'000.00		14'213.70	
490.313.00	Frais Coronavirus	855'198.55		200'000.00		2'372'467.39	
690.313.00	Conciergerie - TP et GC	2'272.40		2'000.00		1'968.40	
700.313.00	Compteurs - Réparations			1'000.00			
<b>314</b>	<b>Entretien immeubles, infrastructure</b>	<b>5'219'992.51</b>		<b>5'407'000.00</b>		<b>6'609'710.89</b>	
090.314.00	Entretien - Patrimoine administratif	52'743.57		80'000.00		38'998.40	
113.314.00	Entretien - Vidéosurveillance	55'074.15		50'000.00		31'922.40	
120.314.00	Entretien - Salles du juge	2'668.40		1'500.00		1'530.55	
140.314.00	Entretien - Service du feu	3'580.20		10'000.00		7'704.65	
160.314.00	Entretien - Protection civile	1'065.65		6'000.00		4'036.17	
160.314.10	Entretien - Stand de tir intercommunal	28'254.10		230'000.00		266'907.10	
210.314.00	Entretien - Ecoles 1H - 8H	125'870.23		105'000.00		79'340.85	
330.314.00	Entretien - Places de fêtes, de jeux et de sports	110'542.90		60'000.00		150'116.85	
330.314.10	Entretien - Fleurs, drapeaux et bancs publics	216'937.33		260'000.00		241'579.33	
390.314.00	Entretien - Immeubles	44'658.89		22'000.00		77'983.95	
541.314.00	Entretien - Crèches	33'823.05		20'000.00		35'981.55	
541.314.10	Entretien - UAPE	852.80				701.50	
620.314.00	Entretien routes - chemins et places	1'218'809.88		1'500'000.00		2'067'505.45	
620.314.10	Entretien routes - Signalisation et marquage	136'212.85		220'000.00		311'468.06	
620.314.20	Entretien route - Barrières de sécurité routière	68'956.75		40'000.00		15'297.90	
620.314.40	Entretien routes - Réseau électrique	488'164.07		300'000.00		500'017.20	
621.314.00	Entretien - Parkings extérieurs	53'115.71		60'000.00		59'276.42	
621.314.10	Entretien - Parkings couverts (TVA)	990.15		2'000.00		636.25	
621.314.11	Entretien - Parkings couverts (TVA)	198'626.86		202'000.00		160'826.50	

		Comptes 2021		Budget 2021		Comptes 2020	
		Charges	Revenus	Charges	Revenus	Charges	Revenus
621.314.20	Loyer parking Clovelli	181'362.10		200'000.00		164'060.00	
690.314.00	Entretien - Bâtiments TP	39'248.15		10'000.00		8'384.25	
700.314.00	Entretien - Réseau d'eau	442'633.22		250'000.00		316'887.42	
700.314.10	Entretien - Réservoirs, station et lac	110'223.90		120'000.00		199'446.42	
700.314.20	Entretien - Conduites	136'503.45		180'000.00		191'380.30	
710.314.00	Entretien - Réseau d'égouts	189'128.55		180'000.00		253'732.94	
712.314.00	Entretien - Réseau eau claire	151'578.61		100'000.00		207'756.95	
720.314.00	Entretien - Déchetteries et divers	58'014.63		130'000.00		47'650.00	
720.314.10	Entretien - Moloks	102'727.30		80'000.00		110'464.40	
740.314.00	Entretien - Cimetière	28'780.55		40'000.00		31'466.20	
750.314.00	Entretien - Torrents, bisses et lacs	236'150.80		160'000.00		320'329.55	
750.314.10	Entretiens - Bisse du Zittoret	2'782.95		5'000.00		13'279.80	
760.314.00	Entretien - Avalanches	-12'562.75		35'000.00		2'146.45	
800.314.00	Entretien - Exploitation cultures et vignes	15'059.75		8'000.00		3'591.00	
800.314.10	Entretien - Parcs à bétail	33'300.10		30'000.00		32'408.50	
801.314.00	Entretien - Réseaux d'irrigation	90'685.01		80'000.00		84'237.93	
942.314.00	Entretien - Bâtiments financiers	573'428.65		630'500.00		570'657.70	
<b>315</b>	<b>Entretien mobilier, machines, véhicules</b>	<b>611'700.67</b>		<b>449'500.00</b>		<b>583'297.53</b>	
029.315.00	Entretien - Administration générale	22'181.03		25'000.00		27'955.82	
029.315.10	Entretien - Informatique et exploitation	418'700.91		260'000.00		400'569.04	
100.315.00	Entretien - Mobilier et machines			500.00			
140.315.20	Entretien - Bornes hydrantes	13'701.55		35'000.00		21'369.45	
690.315.00	Entretien - Véhicules	134'055.98		111'000.00		117'404.12	
700.315.00	Entretien - Véhicules et machines	23'061.20		18'000.00		15'999.10	
<b>316</b>	<b>Loyers, fermages, redevances d'utilisateurs</b>	<b>964'273.35</b>		<b>433'400.00</b>		<b>455'291.35</b>	
090.316.00	Location - Salles et bureaux	43'000.00		43'000.00		43'000.00	
330.316.00	Location - Places et parcs publics	3'032.30		3'000.00		3'032.30	
340.316.00	Location - Terrain de sport	28'736.50		28'000.00		28'736.50	
390.316.00	Location - Salles	1'193.00		1'200.00		1'199.00	
620.316.00	Location - Terrains, places et matériel	23'996.00		25'000.00		23'964.80	
690.316.00	Location - Imputations	74'990.00		75'000.00		75'161.00	
700.316.00	Location - et achat d'eau	413'988.55		220'000.00		245'211.35	
700.316.10	Location - Imputations	14'400.00		15'000.00		14'400.00	
720.316.00	Location - Terrains	180.00		200.00		180.00	
800.316.00	Location - Parcelles	12'595.05		13'000.00		12'595.05	
801.316.00	Achat d'eau d'irrigation	8'161.95		10'000.00		7'811.35	
942.316.00	Provision litiges	340'000.00					
<b>317</b>	<b>Dédommagements</b>	<b>273'245.69</b>		<b>219'100.00</b>		<b>233'511.20</b>	
011.317.10	Frais de représentation - Législatif	570.80		1'000.00		1'057.10	
012.317.00	Frais de déplacement - Exécutif	43'200.00		60'000.00		52'800.00	
012.317.10	Frais de représentation - Exécutif	75'792.35		50'000.00		70'885.60	
029.317.00	Frais de déplacement - Admin. générale	3'134.65		5'000.00		3'056.85	
029.317.10	Autres frais du personnel - Admin. générale	80'340.90		60'000.00		58'939.80	
100.317.00	Frais de déplacement - Cadastre	1'633.10		1'000.00		1'551.90	
100.317.10	Frais de représentation - Cadastre	527.50		500.00		1'217.50	
140.317.00	Frais de déplacement - Service du feu	6'098.40		4'000.00		4'585.70	
210.317.00	Frais de déplacement - Ecoles 1H - 8H	1'317.90				1'796.20	
210.317.10	Frais de représentation - Ecoles 1H - 8H			1'000.00		316.35	
239.317.10	Frais de représentation - Formation du personnel			500.00		350.00	
309.317.10	Frais de représentation - Encouragements					1'484.00	
330.317.00	Frais de déplacement - Places et parcs	1'233.35		2'000.00		429.20	
580.317.10	Frais de représentation - Aide sociale infirmes					840.00	
582.317.00	Frais de déplacement - Autres tâches diverses	61.60				46.20	
620.317.00	Frais de déplacement - Routes communales	3'480.35		3'000.00		2'611.65	
620.317.10	Frais de représentation - Routes communales	55.20		1'000.00		99.00	
690.317.00	Frais de déplacement - TP et GC	4'624.95		7'000.00		5'116.30	
690.317.10	Frais de représentation - TP et GC	9'438.69		5'000.00		3'700.95	
700.317.00	Frais de déplacement - Eau potable	6'678.95		3'000.00		8'903.25	
700.317.10	Autres frais du personnel - Eau potable	21'273.70		5'000.00		2'950.75	
710.317.00	Frais de déplacement - Protection des biens	2'266.35		3'000.00		2'856.35	
720.317.00	Frais de déplacement - Traitement des déchets	521.80				181.60	
720.317.10	Frais de représentation - Traitement des déchets			1'000.00		191.90	
760.317.00	Frais de déplacement - Lutte contre les nuisances	3'625.85					
790.317.10	Frais de représentation - Aménagement	71.80		500.00		184.85	
792.317.00	Frais de déplacement - Construction de bâtiments	6'387.50		3'000.00		5'919.55	
792.317.10	Frais de représentation - Construction de bâtiments	140.25		1'000.00			
800.317.00	Frais de déplacement - Agriculture			100.00			
801.317.00	Frais de déplacement - Irrigation	769.75				1'258.65	
900.317.00	Frais de déplacement - Finances et impôts			1'000.00			
900.317.10	Frais de représentation - Finances et impôts			500.00		180.00	

		Comptes 2021		Budget 2021		Comptes 2020	
		Charges	Revenus	Charges	Revenus	Charges	Revenus
<b>318</b>	<b>Honoraires et prestations de service</b>	<b>5'147'554.39</b>		<b>5'784'500.00</b>		<b>5'711'954.46</b>	
011.318.00	Honoraires de révision - Législatif	21'540.00		22'000.00		21'540.00	
029.318.00	Assurances - Admin. générale	94'198.90		90'000.00		86'582.10	
029.318.10	Frais bancaires et postaux - Admin. gén	32'527.59		35'000.00		27'949.58	
029.318.15	Frais d'affranchissement - Admin. gén	93'592.70		90'000.00		89'351.20	
029.318.20	Frais de téléphone - Admin. générale	37'551.80		38'000.00		39'448.80	
029.318.30	Prestations diverses	40'451.35		40'000.00		116'230.95	
029.318.50	Frais de publication et d'impression - Ad	144'704.37		100'000.00		172'445.68	
100.318.00	Mensurations et cadastre - Cadastre	38'516.90		90'000.00		169'643.90	
100.318.20	Frais de téléphone - Cadastre	2'836.50		2'500.00		2'587.00	
102.318.00	Frais d'établissement de P.I. - Contr. de	17'901.30		15'000.00		12'177.70	
120.318.10	Frais de poursuites - Justice	130'174.07		120'000.00		133'884.82	
120.318.20	Frais de téléphone - Justice	2'047.95				232.25	
140.318.00	Assurances - Service du feu	340.00		500.00		300.00	
140.318.01	Expertises diverses			20'000.00		10'410.25	
140.318.20	Frais de téléphone - Service du feu	369.00		1'000.00		2'170.00	
160.318.00	Assurances - Protection civile	3'500.00		3'000.00		3'400.00	
160.318.20	Frais de téléphone - Protection civile	891.80		1'000.00		894.10	
160.318.30	Polyalert	1'451.50		2'000.00		2'210.45	
210.318.20	Frais de téléphone - Ecoles 1H - 8H	1'206.00		1'000.00		1'560.00	
211.318.00	Repas Centre scolaire	8'322.20		7'000.00		5'164.30	
330.318.00	Aménagements touristiques	37'159.95		80'000.00		45'005.78	
390.318.00	Assurances - Eglise catholique	7'600.00		7'000.00		7'500.00	
620.318.00	Etudes routes	5'717.25		150'000.00			
620.318.20	Frais de téléphone - Routes communale	1'051.05		1'000.00		882.25	
620.318.30	Déblai de la neige	1'963'970.87		1'700'000.00		1'608'078.86	
620.318.40	Balayage des rues et places	2'093.70		20'000.00		5'038.35	
620.318.41	Traitement des balayures de route	19'050.85					
621.318.00	Assurances parkings (TVA)	12'100.00		11'000.00		12'000.00	
690.318.00	Assurances - TP et GC	33'575.70		45'000.00		44'568.15	
690.318.20	Frais de téléphone - TP et GC	11'703.45		10'000.00		11'077.10	
700.318.00	Assurances - Eau potable	23'800.00		21'000.00		23'100.00	
700.318.20	Frais de téléphone - Eau potable	12'768.25		15'000.00		15'012.45	
700.318.30	Analyse de l'eau potable	20'684.83		20'000.00		9'020.35	
720.318.00	Assurances - Traitement des déchets	2'576.20		2'500.00		2'575.50	
720.318.20	Frais de téléphone - Traitement des dé			300.00			
720.318.30	Voirie	1'577'168.99		1'799'000.00		1'910'661.75	
770.318.00	Biodiversité / Crans-Montana s'engage	4'596.20		35'000.00		27'799.96	
790.318.00	Plan de zones - technique et réseaux	87'844.73		100'000.00		150'052.21	
790.318.01	Coord. Deterr par ACCM	133'106.95		150'000.00		194'545.94	
790.318.10	LAT Dimensionnement zones à bâtir			60'000.00		22'763.50	
790.318.20	Etude Lac Grenon	9'555.50		213'000.00		136'092.35	
790.318.30	Frais de téléphone - Aménag. du territo	1'000.10		700.00		636.00	
790.318.40	Plans spéciaux	166'222.50		400'000.00		233'741.79	
791.318.00	Développement économique - Etudes			10'000.00			
792.318.00	Permis de bâtir - Emolument cantonal	119'051.22		70'000.00		56'510.64	
792.318.20	Frais de téléphone - Constr. de logemen	6'222.10		4'000.00		4'353.60	
792.318.30	Frais d'actes et de procédure - Constr. d	58'494.10		80'000.00		84'413.58	
792.318.31	Emoluments cantonaux	4'026.50		4'000.00		3'036.50	
800.318.30	Plan de Développement Régional	17'134.85		15'000.00		24'784.20	
830.318.00	Projet développement touristique	6'000.00		10'000.00		46'789.95	
869.318.00	Programme énergétique des bâtiments					30'356.75	
909.318.00	Impôt cantonal	36'836.10		50'000.00		70'026.35	
909.318.05	Impôt communal	1'468.15				5'074.05	
940.318.00	Intérêts et frais bancaires	66'750.37		7'000.00		10'173.47	
942.318.00	Assurances - Patrimoine financier	26'100.00		16'000.00		18'100.00	
<b>319</b>	<b>Frais divers</b>	<b>119'452.33</b>					
909.319.10	TVA - redip	119'452.33					
<b>32</b>	<b>INTERETS ET PROVISIONS</b>	<b>4'086'020.00</b>		<b>2'570'000.00</b>		<b>3'478'000.56</b>	
<b>321</b>	<b>Intérêts court terme</b>	<b>211'891.24</b>		<b>170'000.00</b>		<b>178'795.25</b>	
900.321.00	Intérêts rémunérateurs	211'891.24		170'000.00		178'795.25	
<b>322</b>	<b>Intérêts moyen et long termes</b>	<b>309'397.81</b>		<b>350'000.00</b>		<b>282'050.91</b>	
940.322.00	Intérêts moyen et long terme	309'397.81		350'000.00		282'050.91	
<b>329</b>	<b>Provisions</b>	<b>3'564'730.95</b>		<b>2'050'000.00</b>		<b>3'017'154.40</b>	
900.329.10	Pertes sur impôts	367'518.66		600'000.00		645'548.10	
900.329.20	Variation provision pertes sur débiteurs	3'197'212.29		1'450'000.00		2'371'606.30	

		Comptes 2021		Budget 2021		Comptes 2020	
		Charges	Revenus	Charges	Revenus	Charges	Revenus
<b>33</b>	<b>AMORTISSEMENTS</b>	<b>17'490'876.12</b>		<b>17'404'000.00</b>		<b>16'846'766.24</b>	
<b>330</b>	<b>Patrimoine financier</b>	<b>2'164'476.10</b>		<b>500'000.00</b>		<b>2'143'559.23</b>	
942.330.00	Patrimoine financier	2'164'476.10		500'000.00		2'143'559.23	
<b>331</b>	<b>Patrimoine administratif</b>	<b>15'326'400.02</b>		<b>16'904'000.00</b>		<b>14'703'207.01</b>	
090.331.00	Patrimoine administratif	856'888.55		782'000.00		765'169.86	
100.331.00	Cadastre	1'107.45				945.65	
113.331.00	Police locale	85'187.86		125'000.00		76'448.77	
140.331.00	Police du feu	87'676.48		82'000.00		87'180.82	
160.331.00	Protection civile	20'142.00		20'000.00		20'149.55	
210.331.00	Ecoles 1H - 8H	948'197.15		966'000.00		1'032'160.95	
309.331.00	Encouragement à la culture	46'389.00		46'000.00		31'601.00	
330.331.00	Places et parcs publics	258'885.60		235'000.00		255'835.40	
340.331.00	Activités sportives	2'989'011.66		3'203'000.00		3'123'656.65	
390.331.00	Eglise catholique	84'750.28		80'000.00		77'887.00	
450.331.00	Prophylaxie et soins	12'323.15		4'000.00		10'560.95	
541.331.00	Crèches, garderies	197'312.16		431'000.00		109'414.95	
570.331.00	Etablissements médico-social	832'898.28		1'429'000.00		590'545.26	
620.331.00	Routes communales	3'305'381.65		3'557'000.00		3'196'397.08	
621.331.00	Parkings	1'042'229.07		1'063'000.00		1'099'099.47	
690.331.00	Véhicules et machines TP	440'803.63		568'000.00		249'776.65	
700.331.00	Eau potable	975'358.06		1'042'000.00		865'432.42	
710.331.00	Protections des eaux	243'394.13		242'000.00		236'130.62	
720.331.00	Traitement des déchets	219'997.70		219'000.00		190'190.01	
740.331.00	Cimetières et centres funéraires	37'007.40		99'000.00		33'210.30	
750.331.00	Bisses et torrents	210'455.75		218'000.00		248'590.65	
790.331.00	Aménagement du territoire	2'064'800.21		2'076'000.00		2'055'461.00	
801.331.00	Irrigation	215'749.80		254'000.00		230'303.00	
830.331.00	Société de développement	150'453.00		163'000.00		117'059.00	
<b>34</b>	<b>CONTRIBUTIONS VERSEES</b>	<b>3'648'525.05</b>		<b>3'640'000.00</b>		<b>3'116'736.75</b>	
<b>341</b>	<b>Canton</b>	<b>3'648'525.05</b>		<b>3'640'000.00</b>		<b>3'116'736.75</b>	
900.341.00	Fortune et revenus - art. 188 LF	293'293.05		270'000.00		284'689.75	
920.341.00	Péréquation financière	3'355'232.00		3'370'000.00		2'832'047.00	
<b>35</b>	<b>DEDOMMAGEMENTS VERSES</b>	<b>20'070'119.45</b>		<b>20'965'500.00</b>		<b>18'492'385.40</b>	
<b>351</b>	<b>Canton</b>	<b>314'365.30</b>		<b>413'000.00</b>		<b>350'580.63</b>	
113.351.00	Réseau Polycom	10'708.30		10'000.00		10'398.93	
120.351.00	Tribunal de Sierre	29'212.00		30'000.00		30'475.00	
140.351.00	Sinistres CSI	39'591.00		55'000.00		54'103.95	
220.351.00	Ecoles spécialisées	9'236.00		10'000.00		7'470.00	
791.351.00	Sierre Région - Conférence des Présidents	194'523.00		246'000.00		185'438.75	
791.351.10	Business Valais - Antenne Valais romande	31'095.00		62'000.00		62'694.00	
<b>352</b>	<b>Communes</b>	<b>19'712'012.60</b>		<b>20'512'500.00</b>		<b>18'094'670.77</b>	
011.352.00	ACCM - Législatif	22'661.86		23'000.00		20'644.66	
012.352.00	ACCM - Exécutif	21'885.99		22'000.00		21'974.42	
029.352.00	ACCM - Administration générale	532'890.15		517'000.00		426'804.94	
102.352.00	Contrôle de l'habitant intercommunal	318'934.60		354'000.00		337'322.30	
113.352.00	ACCM - Police	1'509'344.04		1'510'000.00		1'392'974.95	
122.352.10	APEA - Part de Crans-Montana	247'831.18		244'000.00		221'796.07	
140.352.00	ACCM - Police du feu	386'910.98		563'000.00		415'067.21	
160.352.00	ACCM - Défense nationale civile	18'424.39		32'000.00		21'704.46	
210.352.00	Transports scolaires écoles primaires (e)	184'604.70		130'000.00		145'043.65	
210.352.10	OIEV - Part de Crans-Montana	426'971.85		407'000.00		367'335.95	
210.352.20	ACCM - Enseignement et formation	13'360.00		13'000.00		13'380.00	
210.352.30	Ecoles primaires	7'370.00		19'000.00		19'357.00	
210.352.45	Transports	69'849.00		60'000.00		69'180.00	
210.352.60	Exploitation CSCM	764'693.77		907'000.00		775'668.20	
211.352.00	Exploitation CO Montana	984'145.40		1'214'000.00		656'749.48	
211.352.10	Exploitation CO Sierre, Grône, Brigue, e	141'289.00		150'000.00		164'704.00	
300.352.00	ACCM - Bibliothèque	209'001.81		208'000.00		191'067.51	
301.352.00	ACCM - Musées	267'993.01		269'000.00		233'890.80	
302.352.00	ACCM - Théâtres	472'459.69		558'000.00		293'158.90	
309.352.00	ACCM - Autres tâches culturelles	482'489.54		513'000.00		467'644.53	
340.352.00	ACCM - Activités sportives	3'194'289.12		3'708'000.00		3'195'849.61	
390.352.00	ACCM - Eglises			3'000.00		1'075.52	
490.352.00	ACCM - Santé	129'644.13		79'000.00		123'124.30	
540.352.20	ACCM - Prévoyance sociale	121'869.07		132'000.00		96'214.17	
541.352.00	FdC - Fleurs des Champs	1'065'100.00		890'000.00		812'306.60	
541.352.10	FdC - Croc'Soleil	565'000.00		565'000.00		585'487.73	
541.352.20	FdC - UAPE Martelles, Lens/Icogne	213'000.00		213'000.00		205'374.68	
541.352.30	FdC - UAPE Pavillon genevois	16'000.00		16'000.00		64'588.20	

		Comptes 2021		Budget 2021		Comptes 2020	
		Charges	Revenus	Charges	Revenus	Charges	Revenus
541.352.40	FdC - UAPE Randogne	80'000.00		80'000.00		91'613.88	
541.352.50	FdC - Crèche pluridisciplinaire	77'000.00		77'000.00			
620.352.10	Energies - Galerie souterraine			4'000.00			
650.352.00	ACCM - Trafic	2'616.32		3'500.00		12'169.02	
700.352.00	ACCM - Eau potable			13'000.00			
700.352.10	Répartiteurs	16'960.65		30'000.00		24'012.60	
700.352.20	Protection des sources	13'788.65		25'000.00		36'417.70	
711.352.00	STEP intercommunale	1'445'166.15		1'100'000.00		1'123'288.70	
721.352.00	UTO - Usine d'incinération	299'460.80		300'000.00		349'122.50	
740.352.10	ACCM - Centre funéraire	1'603.20		2'000.00		1'605.60	
790.352.00	ACCM - Aménagement du territoire	175'173.99		107'000.00		73'571.93	
800.352.00	Réseau écologique de Crans-Montana	9'035.00		5'000.00		7'098.70	
810.352.00	Entretien - Forêts	74'799.80		80'000.00		83'453.70	
830.352.00	Taxe de promotion touristique (TPT)	1'097'753.70		900'000.00		1'007'925.21	
830.352.05	Taxes de séjour forfaitaires - CMTC	3'024'951.83		3'200'000.00		2'883'111.03	
830.352.10	CMT - Cotisation	24'124.80		20'000.00		20'678.40	
830.352.20	ACCM - Tourisme	646'710.85		639'000.00		749'807.64	
830.352.30	Bâtiment la Nationale - Exploitation	2'400.00		2'000.00		2'400.00	
840.352.00	ACCM - Promotion économique	311'260.20		516'000.00		279'448.28	
869.352.00	ACCM - Economie d'énergie	21'193.38		90'000.00		9'456.04	
<b>356</b>	<b>Lutte intégrée</b>	<b>43'741.55</b>		<b>40'000.00</b>		<b>47'134.00</b>	
803.356.00	Lutte intégrée	43'741.55		40'000.00		47'134.00	
<b>36</b>	<b>SUBVENTIONS VERSEES</b>	<b>12'701'707.24</b>		<b>13'058'400.00</b>		<b>12'768'255.66</b>	
<b>361</b>	<b>Canton</b>	<b>5'665'688.07</b>		<b>5'711'400.00</b>		<b>5'880'720.98</b>	
100.361.00	Mensuration officielle	1'609.40					
210.361.00	Traitement - Enseignants 1H - 8H	1'752'382.40		1'726'000.00		1'631'960.00	
211.361.00	Traitement - Enseignants 9H - 12H	690'658.80		779'600.00		804'464.00	
220.361.00	Traitement - Enseignants spécialisés	24'858.80		17'800.00		17'280.00	
450.361.10	Soins dentaires scolaires	334'288.76		330'000.00		323'873.20	
460.361.00	Financement santé scolaire	6'332.30		8'000.00		7'819.30	
490.361.00	Financement du dispositif pré-hospitalier	163'421.00		170'000.00		177'638.70	
530.361.00	Prestations complémentaires AVS/AI	561'689.56		576'000.00		537'745.54	
540.361.00	Curatelles et assistances éducatives	49'500.00		45'600.00		47'700.00	
550.361.00	Institutions pour les handicapés	995'803.99		1'012'000.00		976'379.97	
582.361.00	Fonds cantonal pour l'emploi	89'330.91		90'400.00		102'117.46	
610.361.00	Entretien routes cantonales	808'943.40		786'000.00		1'082'335.81	
650.361.00	Trafic régional des voyageurs	186'868.75		170'000.00		171'407.00	
<b>362</b>	<b>Communes</b>	<b>748'970.27</b>		<b>773'000.00</b>		<b>828'857.04</b>	
390.362.00	Paroisse Sacré-Coeur, Crans-Montana	20'040.00		20'000.00		19'131.90	
390.362.10	Paroisse St-Georges, Chermignon	68'026.56		50'000.00		101'628.05	
390.362.20	Organisation pastorale régionale	482'776.70		515'000.00		477'487.19	
390.362.25	Paroisse St-Grat, Montana-Corin	38'863.10		39'000.00		36'507.00	
390.362.30	Paroisse St-Maurice de Laques	26'537.61		39'000.00		30'371.90	
391.362.00	Paroisse protestante, Crans-Montana	112'726.30		110'000.00		163'731.00	
<b>364</b>	<b>Sociétés d'économie mixte</b>	<b>1'892'408.81</b>		<b>1'953'000.00</b>		<b>2'049'315.16</b>	
211.364.00	Frais SMC pour élèves du CO	119'992.80		115'000.00		113'858.60	
213.364.00	Rail check - Etudiants	128'384.55		125'000.00		131'785.35	
220.364.00	Frais de transports d'élèves avec handicap	50'788.50		75'000.00		75'859.74	
239.364.00	Rail check - Apprentis	97'803.75		110'000.00		104'698.15	
270.364.00	Participation aux frais de transports	35'790.00		42'000.00		35'400.00	
440.364.00	Centre Médico-Social régional - CMS	546'883.40		470'000.00		470'975.90	
570.364.00	Financement des EMS (LSLD)	556'499.16		460'000.00		560'737.42	
831.364.00	Aide financière CMA	356'266.65		556'000.00		556'000.00	
<b>365</b>	<b>Institutions privées</b>	<b>729'804.03</b>		<b>653'000.00</b>		<b>677'489.74</b>	
292.365.00	Formation continue des adultes	3'005.85		3'000.00			
303.365.00	Sociétés locales	221'000.00		200'000.00		224'359.80	
309.365.00	Promotions civiques, Mérites sportifs et	16'960.45		15'000.00		9'330.45	
309.365.25	Noël - Décorations et éclairage	106'004.80		60'000.00		136'943.95	
309.365.35	Aînés - Fêtes et jubilés	53'498.90		40'000.00		30'302.95	
309.365.40	Manifestations et réceptions	83'780.40		110'000.00		45'244.39	
309.365.90	Dons et cotisations	163'576.10		190'000.00		131'404.05	
390.365.00	Fête-Dieu	1'126.85		15'000.00			
651.365.00	Arrêts de bus - Station et villages	15'442.60		20'000.00		701.15	
942.365.00	CMI - garantie de déficit	65'408.08				99'203.00	
<b>366</b>	<b>Personnes physiques</b>	<b>3'664'836.06</b>		<b>3'968'000.00</b>		<b>3'331'872.74</b>	
304.366.00	Conservatoire et écoles de musiques	28'895.05		20'000.00		13'954.00	
340.366.00	Abonnements de ski des enfants	69'795.00		90'000.00		95'572.00	
340.366.10	Subventions vélos électriques	2'400.00		5'000.00		6'000.00	
580.366.00	Aide sociale (Etat du VS)	577'301.91		649'000.00		612'439.76	

		Comptes 2021		Budget 2021		Comptes 2020	
		Charges	Revenus	Charges	Revenus	Charges	Revenus
580.366.10	Secours et assistances divers	556'547.05		500'000.00		328'105.75	
580.366.20	Indemnités de naissance et soutien taxe	6'000.00		10'000.00		13'544.71	
651.366.00	Gratuité des transports du Haut-Plateau	1'073'928.30		1'250'000.00		955'578.60	
792.366.00	Bonus à l'investissement et aide à la ré	34'538.20		125'000.00		42'462.95	
800.366.00	Propriétaires de bétail	91'591.79		74'000.00		78'052.85	
800.366.20	Viticulture	6'862.61		5'000.00		12'818.87	
800.366.30	Aide à l'investissement agricole			30'000.00		47'100.00	
869.366.00	Utilisation rationnelle de l'énergie	92'187.80		60'000.00		57'398.80	
900.366.00	Encouragement aux domiciliés	1'124'788.35		1'150'000.00		1'068'844.45	
<b>38</b>	<b>FINANCEMENTS SPECIAUX</b>	<b>3'742'412.94</b>		<b>690'000.00</b>		<b>5'255'641.72</b>	
<b>380</b>	<b>Fonds - Place de parc</b>	<b>3'742'412.94</b>		<b>690'000.00</b>		<b>5'255'641.72</b>	
700.380.00	Fonds - Eau	614'117.87					
710.380.00	Fonds - Egouts	354'832.11					
720.380.00	Fonds - Voirie	548'530.38					
792.380.00	Fonds - RQC	1'548'830.73				4'813'115.35	
830.380.00	Fonds - Taxes de séjour forfaitaires	676'101.85		690'000.00		442'526.37	
<b>39</b>	<b>IMPUTATIONS INTERNES</b>	<b>1'703'629.36</b>		<b>161'000.00</b>		<b>158'599.00</b>	
<b>390</b>	<b>Imputations</b>	<b>1'703'629.36</b>		<b>161'000.00</b>		<b>158'599.00</b>	
700.390.20	Intérêts - Fonds eau	133'883.00		118'000.00		112'450.00	
710.390.20	Intérêts - Fonds égouts	32'937.00		33'000.00		32'529.00	
720.390.20	Intérêts - Fonds voirie	19'329.00		10'000.00		13'620.00	
909.390.00	Charges imputées - Services publics	1'517'480.36					

<b>4</b>	<b>REVENUS</b>		<b>91'193'103.29</b>		77'078'600.00		92'169'988.60
<b>40</b>	<b>IMPOTS</b>		<b>66'494'256.53</b>		<b>55'500'000.00</b>		<b>72'198'324.19</b>
<b>400</b>	<b>Impôts sur le revenu et la fortune</b>		<b>51'689'301.68</b>		<b>45'115'000.00</b>		<b>58'024'033.65</b>
900.400.00	Revenu		25'607'403.70		21'550'000.00		30'805'263.87
900.400.10	Fortune		16'625'590.30		13'000'000.00		18'220'487.18
900.400.20	Retenue à la source		1'987'813.15		1'800'000.00		1'853'615.12
900.400.30	Personnel		62'108.54		65'000.00		54'194.18
900.400.40	Global		7'351'185.99		8'700'000.00		7'048'416.30
900.400.60	Amendes fiscales		55'200.00				42'057.00
<b>401</b>	<b>Impôts sur le bénéfice et le capital</b>		<b>4'009'454.35</b>		<b>3'600'000.00</b>		<b>4'355'410.62</b>
901.401.00	Bénéfice		2'810'521.25		2'000'000.00		2'935'160.95
901.401.10	Capital		1'198'933.10		1'600'000.00		1'420'249.67
<b>402</b>	<b>Impôts fonciers</b>		<b>3'636'844.95</b>		<b>3'440'000.00</b>		<b>3'447'244.27</b>
900.402.00	Foncier		2'170'959.42		2'200'000.00		2'081'978.63
900.402.20	Biens-fonds		300'468.50		250'000.00		291'739.08
900.402.40	Fortune et revenus - art. 188 LF		276'765.40		260'000.00		273'818.45
901.402.00	Foncier		823'321.88		670'000.00		732'069.41
901.402.10	Biens-fonds		65'329.75		60'000.00		67'638.70
<b>403</b>	<b>Impôts sur les gains en capital</b>		<b>2'771'363.40</b>		<b>1'755'000.00</b>		<b>1'902'840.05</b>
900.403.00	Gains immobiliers		1'957'784.55		1'200'000.00		1'337'526.25
900.403.10	Gains de loteries				5'000.00		329.65
900.403.20	Prestations en capital		910'589.70		550'000.00		532'579.80
900.403.30	Bénéfice de liquidation		-97'010.85				32'404.35
<b>405</b>	<b>Impôts sur les successions et donations</b>		<b>4'316'604.15</b>		<b>1'500'000.00</b>		<b>4'380'097.80</b>
900.405.00	Successions et donations		4'316'604.15		1'500'000.00		4'380'097.80
<b>406</b>	<b>Impôts sur la propriété et sur la dépen</b>		<b>99'700.00</b>		<b>90'000.00</b>		<b>84'097.80</b>
900.406.00	Chiens		99'700.00		90'000.00		84'097.80
<b>407</b>	<b>AMENDES FISCALES</b>		<b>-29'012.00</b>				<b>4'600.00</b>
909.407.00	Amendes fiscales		-29'012.00				4'600.00
<b>41</b>	<b>PATENTES, CONCESSIONS</b>		<b>675'053.61</b>		<b>708'000.00</b>		<b>536'441.63</b>
<b>410</b>	<b>Patentes et concessions</b>		<b>35'696.69</b>		<b>28'000.00</b>		<b>31'040.82</b>
113.410.00	Patentes, colportages et amendes		25'659.65		15'000.00		21'005.81
651.410.00	ACCM - Concessions de taxis		10'037.04		13'000.00		10'035.01
<b>411</b>	<b>Concessions</b>		<b>639'356.92</b>		<b>680'000.00</b>		<b>505'400.81</b>
932.411.00	Redevances Oiken		639'356.92		680'000.00		505'400.81
<b>42</b>	<b>REVENUS DES BIENS</b>		<b>3'284'739.57</b>		<b>4'250'000.00</b>		<b>3'121'054.22</b>
<b>420</b>	<b>Banques</b>		<b>99'116.22</b>		<b>150'000.00</b>		<b>129'049.03</b>
942.420.00	Intérêts		99'116.22		150'000.00		129'049.03
<b>421</b>	<b>Créances</b>		<b>669'000.80</b>		<b>970'000.00</b>		<b>585'202.34</b>
900.421.00	Intérêts de retard		469'917.22		900'000.00		516'777.93
940.421.00	Récupération ADB		199'083.58		70'000.00		68'424.41
<b>422</b>	<b>Placements du patrimoine financier</b>		<b>381'721.46</b>		<b>1'000'000.00</b>		<b>656'618.25</b>
942.422.00	Dividendes		381'721.46		1'000'000.00		656'618.25



		Comptes 2021		Budget 2021		Comptes 2020	
		Charges	Revenus	Charges	Revenus	Charges	Revenus
<b>423</b>	<b>Immeubles du patrimoine financier</b>		<b>1'232'600.43</b>		<b>1'332'000.00</b>		<b>967'233.45</b>
942.423.00	Location - Bâtiments financiers		1'232'600.43		1'332'000.00		967'233.45
<b>427</b>	<b>Immeubles du patrimoine administratif</b>		<b>902'300.66</b>		<b>798'000.00</b>		<b>782'951.15</b>
621.427.00	Parcomètres - Parkings extérieurs		190'253.80		180'000.00		215'108.85
621.427.11	Parcomètres - Parkings couverts (TVA)		584'834.26		468'000.00		434'943.75
621.427.20	Locations - Parkings extérieurs		11'130.00		20'000.00		10'180.00
621.427.30	Locations - Parkings couverts (TVA)		116'082.60		130'000.00		122'718.55
<b>43</b>	<b>CONTRIBUTIONS PERCUES</b>		<b>13'954'175.07</b>		<b>12'902'500.00</b>		<b>12'651'459.35</b>
<b>430</b>	<b>Contributions de remplacement</b>		<b>543'299.32</b>		<b>110'000.00</b>		<b>97'474.97</b>
140.430.00	Taxes d'exemption service du feu		104'757.77		110'000.00		84'359.62
621.430.00	Taxes de remplacement places de parc		10'360.00				
792.430.00	Remplacement RQC		428'181.55				13'115.35
<b>431</b>	<b>Emoluments administratifs</b>		<b>1'179'402.31</b>		<b>758'000.00</b>		<b>600'153.18</b>
100.431.00	Emoluments du cadastre		62'445.00		80'000.00		37'262.00
102.431.00	Frais d'établissements de P.I.		31'270.00		25'000.00		25'600.00
120.431.00	ACCM - Justice		37'182.65		13'000.00		54'025.36
120.431.30	Droits de cité		11'600.00		15'000.00		16'800.00
120.431.40	Juge de commune		17'423.26		25'000.00		31'254.07
792.431.00	Permis de construire et amendes		1'019'481.40		600'000.00		438'211.75
<b>434</b>	<b>Autres redevances</b>		<b>11'383'466.54</b>		<b>11'229'500.00</b>		<b>10'804'461.66</b>
090.434.00	Prestations conciergeries		19'200.00		38'000.00		38'400.00
340.434.00	Tennis-Club - Location du terrain		9'000.00		9'000.00		9'000.00
620.434.00	Déblai de la neige - Participation du Car		136'377.25		80'000.00		68'448.25
620.434.10	Déblai de la neige - Participation de tier		12'682.50		20'000.00		12'195.00
620.434.20	Entretien des routes - Participation de t				500.00		
690.434.00	Travaux publics - Part de tiers		1'776.00		2'000.00		1'776.00
700.434.00	Taxes d'eau potable		2'603'516.39		2'534'000.00		2'533'847.61
700.434.10	Contributions de tiers		35'654.45				-77.00
700.434.11	ACCM - eau						186'350.99
710.434.00	Taxes d'égouts		1'660'781.59		1'566'000.00		1'595'158.26
710.434.10	Contributions de tiers		2'592.80		1'000.00		677.60
720.434.00	Taxes voirie		1'837'085.38		1'902'000.00		1'848'203.69
720.434.10	Transports-nettoyage-etc.		204'096.80		100'000.00		39'941.35
720.434.20	Voirie - Contribution de tiers		19'060.10		20'000.00		37'078.60
740.434.00	Concessions et inhumations - Station		7'200.00		6'000.00		5'900.00
740.434.10	Concessions et inhumations - Villages		24'833.15		25'000.00		29'189.60
801.434.00	Irrigation des vignes		-70.70		75'000.00		28'446.60
801.434.10	Arrosage des jardins et des prés		-78.50		16'000.00		12'668.55
801.434.20	Quote-part des propriétaires		4'314.35				
803.434.00	Lutte intégrée		-42.40		45'000.00		17'003.95
830.434.00	Taxe de promotion touristique (TPT)		1'104'433.70		900'000.00		1'014'615.21
830.434.10	Taxes de séjour forfaitaires		3'701'053.68		3'890'000.00		3'325'637.40
<b>436</b>	<b>Dédommagements de tiers</b>		<b>734'725.85</b>		<b>746'000.00</b>		<b>979'155.09</b>
029.436.00	Récupération sur salaires		68'040.05		50'000.00		88'356.75
090.436.00	Dédommagements reçus patrimoine ad				2'000.00		
140.436.10	Sinistres CSI récupérés		17'215.00		20'000.00		16'359.00
210.436.00	Récupération sur salaires						35'845.00
220.436.00	Ecoles spécialisées		4'964.00		7'000.00		6'007.00
541.436.00	FdC - Participation aux frais		11'423.40		21'000.00		21'820.75
580.436.00	Aide sociale		463'296.45		400'000.00		479'237.14
582.436.00	Agent AVS		36'556.30				35'825.30
690.436.00	Récupération sur salaires		74'448.30		100'000.00		98'553.80
690.436.10	Récupérations diverses		58'782.35		130'000.00		188'936.40
700.436.00	Récupération sur salaires				5'000.00		8'213.95
800.436.00	Participation CMA - Pepinet				11'000.00		
<b>439</b>	<b>Autres contributions</b>		<b>113'281.05</b>		<b>59'000.00</b>		<b>170'214.45</b>
012.439.00	Récupération d'indemnités - Exécutif		54'950.65		30'000.00		45'307.50
029.439.00	Autres contributions - Admin. générale		46'647.80		10'000.00		58'334.15
122.439.00	APEA - Frais récupérés						1'345.50
140.439.00	Autres contributions - Service du feu						2'014.00
160.439.00	Autres contributions - Protection civile						48'000.00
210.439.00	Autres contributions - Ecoles 1H - 8H		5'148.80				
620.439.00	Autres contributions - Routes commun		6'533.80		9'000.00		
710.439.00	Autres contributions - Protection des ea				10'000.00		15'213.30
<b>44</b>	<b>RECETTES PERCUES</b>		<b>3'039'063.79</b>		<b>1'858'000.00</b>		<b>1'623'159.80</b>
<b>440</b>	<b>Recettes fédérales</b>		<b>2'322.60</b>		<b>8'000.00</b>		
930.440.00	Redistribution taxe CO2		2'322.60		8'000.00		

		Comptes 2021		Budget 2021		Comptes 2020	
		Charges	Revenus	Charges	Revenus	Charges	Revenus
<b>441</b>	<b>Canton</b>		<b>3'036'741.19</b>		<b>1'850'000.00</b>		<b>1'623'159.80</b>
100.441.00	Droits de mutations additionnels		2'922'814.35		1'750'000.00		1'539'993.25
792.441.00	Permis de bâtir - Emolument cantonal		83'075.00		70'000.00		56'395.00
932.441.00	Etat VS		30'851.84		30'000.00		26'771.55
<b>45</b>	<b>DEDOMMAGEMENTS PERCUS</b>		<b>95'494.55</b>		<b>71'000.00</b>		<b>111'209.90</b>
<b>451</b>	<b>Canton</b>		<b>95'494.55</b>		<b>70'000.00</b>		<b>110'517.60</b>
029.451.00	Taxations pour le Canton		35'200.00		35'000.00		35'200.00
800.451.00	Estivage et autres subventions		60'294.55		35'000.00		75'317.60
<b>452</b>	<b>Communes</b>				<b>1'000.00</b>		<b>692.30</b>
210.452.20	Bus scolaires				1'000.00		692.30
<b>46</b>	<b>SUBVENTIONS PERCUES</b>		<b>421'581.30</b>		<b>203'000.00</b>		<b>294'877.75</b>
<b>461</b>	<b>Canton</b>		<b>421'488.10</b>		<b>203'000.00</b>		<b>293'782.30</b>
210.461.00	Subvention frais de fournitures scolaire		44'100.00				43'650.00
211.461.00	Subvention frais de fournitures scolaire		18'540.00				19'170.00
213.461.00	Rail check - Etudiants		62'928.25		63'000.00		64'951.05
220.461.00	Subvention frais de fournitures scolaire		540.00				540.00
239.461.10	Rail check - Apprentis		52'000.00		57'000.00		51'952.40
340.461.00	Subventions cantonales		18'228.75				
750.461.00	Entretien des torrents		174'791.80		70'000.00		66'987.20
760.461.00	Protection avalanches		34'792.80		7'000.00		2'622.80
770.461.00	Subventions protections de la nature						13'251.75
790.461.00	Subventions reçues		10'010.00				24'689.55
800.461.00	Lutte par confusion		5'556.50		6'000.00		5'967.55
<b>469</b>	<b>Subventions reçues</b>		<b>93.20</b>				<b>1'095.45</b>
620.469.00	Subventions reçues		93.20				1'095.45
<b>48</b>	<b>FINANCEMENTS SPECIAUX</b>		<b>1'525'109.51</b>		<b>1'425'100.00</b>		<b>1'474'862.76</b>
<b>480</b>	<b>Fonds - Places de parc</b>		<b>1'525'109.51</b>		<b>1'425'100.00</b>		<b>1'474'862.76</b>
700.480.00	Fonds - Eau potable		387'769.22		231'000.00		13'552.79
710.480.00	Fonds - Egouts		542'492.70		266'100.00		376'825.85
720.480.00	Fonds - Voirie		594'847.59		928'000.00		1'084'484.12
<b>49</b>	<b>IMPUTATIONS INTERNES</b>		<b>1'703'629.36</b>		<b>161'000.00</b>		<b>158'599.00</b>
<b>490</b>	<b>Imputations</b>		<b>1'703'629.36</b>		<b>161'000.00</b>		<b>158'599.00</b>
700.490.00	Charges imputées - Eau		614'117.87				
710.490.00	Charges imputées - Egouts		354'832.11				
720.490.00	Charges imputées - Voirie		548'530.38				
940.490.00	Intérêts - Eau potable		133'883.00		118'000.00		112'450.00
940.490.10	Intérêts - Egouts		32'937.00		33'000.00		32'529.00
940.490.20	Intérêts - Voirie		19'329.00		10'000.00		13'620.00

**Commune de Crans-Montana**  
**Comptes ACCM de fonctionnement 2021**

	Comptes 2021		Budget 2021		Comptes 2020	
	Charges	Revenus	Charges	Revenus	Charges	Revenus
Montants bruts	8'541'781.72	47'219.69	9'520'500.00	26'000.00	8'040'634.49	250'411.36
<b>ACCM net</b>		<b>8'494'562.03</b>		9'494'500.00		7'790'223.13

011.352.00	ACCM - Législatif	22'661.86		23'000.00		20'644.66	
012.352.00	ACCM - Exécutif	21'885.99		22'000.00		21'974.42	
029.352.00	ACCM - Administration générale	532'890.15		517'000.00		426'804.94	
113.352.00	ACCM - Police	1'509'344.04		1'510'000.00		1'392'974.95	
120.431.00	ACCM - Justice		37'182.65		13'000.00		54'025.36
140.352.00	ACCM - Police du feu	386'910.98		563'000.00		415'067.21	
160.352.00	ACCM - Défense nationale civile	18'424.39		32'000.00		21'704.46	
210.352.20	ACCM - Enseignement et formation	13'360.00		13'000.00		13'380.00	
300.352.00	ACCM - Bibliothèque	209'001.81		208'000.00		191'067.51	
301.352.00	ACCM - Musées	267'993.01		269'000.00		233'890.80	
302.352.00	ACCM - Théâtres	472'459.69		558'000.00		293'158.90	
309.352.00	ACCM - Autres tâches culturelles	482'489.54		513'000.00		467'644.53	
340.352.00	ACCM - Activités sportives	3'194'289.12		3'708'000.00		3'195'849.61	
390.352.00	ACCM - Eglises			3'000.00		1'075.52	
490.352.00	ACCM - Santé	129'644.13		79'000.00		123'124.30	
540.352.20	ACCM - Prévoyance sociale	121'869.07		132'000.00		96'214.17	
650.352.00	ACCM - Trafic	2'616.32		3'500.00		12'169.02	
651.410.00	ACCM - Concessions de taxis		10'037.04		13'000.00		10'035.01
700.352.00	ACCM - Eau potable			13'000.00			
700.434.11	ACCM - Eau						186'350.99
740.352.10	ACCM - Centre funéraire	1'603.20		2'000.00		1'605.60	
790.352.00	ACCM - Aménagement du territoire	175'173.99		107'000.00		73'571.93	
830.352.20	ACCM - Tourisme	646'710.85		639'000.00		749'807.64	
840.352.00	ACCM - Promotion économique	311'260.20		516'000.00		279'448.28	
869.352.00	ACCM - Economie d'énergie	21'193.38		90'000.00		9'456.04	

## Commune de Crans-Montana

### Comptes d'investissements 2021 par tâches

	Comptes 2021		Budget 2021		Comptes 2020	
	Charges	Revenus	Charges	Revenus	Charges	Revenus
<b>Totaux</b>	<b>30'844'593.15</b>	<b>10'724'527.93</b>	43'990'300.00	9'466'000.00	24'511'621.29	5'543'429.48
<b>Investissements nets</b>		<b>20'120'065.22</b>		34'524'300.00		18'968'191.81
y.c. <i>ACCM nets</i>	2'336'747.10	11.6%	4'987'800.00	14.4%	1'585'928.29	8.4%

0	ADMINISTRATION	379'811.40	2'040.00	1'037'500.00		2'883'457.31	35'120.00
<b>029</b>	<b>ADMINISTRATION GENERALE</b>	<b>200'751.95</b>		500'000.00		92'444.60	
<b>02950</b>	<b>Investissements</b>	<b>200'751.95</b>		<b>500'000.00</b>		<b>92'444.60</b>	
029.500.00	Machines et mobiliers de bureau	76'488.90		100'000.00		72'869.60	
029.506.00	Véhicule administration/conciergerie					19'575.00	
029.506.01	Informatique - Changement Larix	124'263.05		400'000.00			
<b>090</b>	<b>PATRIMOINE ADMINISTRATIF</b>	<b>179'059.45</b>	<b>2'040.00</b>	537'500.00		2'791'012.71	35'120.00
<b>09050</b>	<b>Investissements</b>	<b>179'059.45</b>		<b>537'500.00</b>		<b>2'791'012.71</b>	
090.500.00	Achat de terrains	22'344.85		200'000.00		2'627'164.45	
090.503.10	Immeuble Steffany	3'926.40		40'000.00		49'397.50	
090.503.12	Bâtiment communal Crans-Montana ré	15'635.35		30'000.00		29'018.45	
090.503.13	Bâtiment communal Chermignon rénov	14'451.70		20'000.00		63'210.86	
090.503.14	Rénovation Général Guisan	56'178.65		92'500.00			
090.503.15	Rénovation grange Ollon	7'681.15		50'000.00		22'221.45	
090.503.16	Rénovation mazot Mollens	58'841.35		105'000.00			
<b>09060</b>	<b>Transferts d'actifs</b>		<b>2'040.00</b>				<b>35'120.00</b>
090.600.00	Vente patrimoine administratif		2'040.00				35'120.00

1	SECURITE PUBLIQUE	133'846.79		288'000.00		142'026.79	
<b>100</b>	<b>CADASTRE, POIDS ET MESURES</b>	<b>1'107.45</b>				945.65	
<b>10056</b>	<b>Mensuration officielle</b>	<b>1'107.45</b>				<b>945.65</b>	
100.561.00	Mensuration officielle	1'107.45				945.65	
<b>113</b>	<b>POLICE LOCALE</b>	<b>73'608.86</b>		225'000.00		30'022.77	
<b>11356</b>	<b>Subventions versées</b>	<b>73'608.86</b>		<b>225'000.00</b>		<b>30'022.77</b>	
113.562.00	ACCM - Police	73'608.86		225'000.00		30'022.77	
<b>140</b>	<b>SERVICE DU FEU</b>	<b>59'130.48</b>		43'000.00		49'577.82	
<b>14056</b>	<b>Subventions versées</b>	<b>59'130.48</b>		<b>43'000.00</b>		<b>49'577.82</b>	
140.562.00	ACCM - Police du feu	59'130.48		43'000.00		49'577.82	
<b>160</b>	<b>PROTECTION CIVILE</b>			20'000.00		61'480.55	
<b>16050</b>	<b>Investissements</b>			<b>20'000.00</b>		<b>61'480.55</b>	
160.503.00	Abris PCi			20'000.00		61'480.55	

2	ENSEIGNEMENT ET FORMATI	226'644.15	37'520.00	350'000.00		241'079.95	
<b>210</b>	<b>ECOLES 1H - 8H</b>	<b>226'644.15</b>	<b>37'520.00</b>	350'000.00		241'079.95	
<b>21050</b>	<b>Investissements</b>	<b>226'644.15</b>		<b>350'000.00</b>		<b>241'079.95</b>	
210.503.00	Centres scolaires - Martelles	116'005.25		130'000.00			
210.503.01	Centre scolaires- Randogne-Mollens	2'320.55		20'000.00		54'371.20	
210.503.02	Centre scolaire Montana Village	108'318.35		200'000.00		186'708.75	
<b>21066</b>	<b>Subventions perçues</b>		<b>37'520.00</b>				
210.661.10	Centre scolaire Randogne Mollens		7'140.00				
210.661.30	Centre scolaire de Montana-Village		30'380.00				

3	CULTURE, LOISIRS ET CULTE	2'790'692.54		4'942'800.00		2'090'227.05	
<b>301</b>	<b>MUSEES</b>	<b>211'088.00</b>		211'000.00			
<b>30156</b>	<b>Investissements</b>	<b>211'088.00</b>		<b>211'000.00</b>			
301.562.00	ACCM - Rénovation Hameau Colombire	211'088.00		211'000.00			

		Comptes 2021		Budget 2021		Comptes 2020	
		Charges	Revenus	Charges	Revenus	Charges	Revenus
<b>309</b>	<b>ENCOURAGEMENT A LA CULTURE</b>	<b>572'590.88</b>		695'000.00		450'359.29	
<b>30956</b>	<b>Subventions versées</b>	<b>572'590.88</b>		<b>695'000.00</b>		<b>450'359.29</b>	
309.562.10	ACCM - Réalisation Régent	572'590.88		695'000.00		450'359.29	
<b>330</b>	<b>PLACES ET PARCS PUBLICS</b>	<b>743'243.32</b>		1'983'800.00		345'689.89	
<b>33050</b>	<b>Investissements</b>	<b>274'129.60</b>		<b>170'000.00</b>		<b>208'938.40</b>	
330.500.02	Mobiliers espaces publics	53'913.00		170'000.00		208'938.40	
330.500.03	Aménagement Palettes	220'216.60					
<b>33056</b>	<b>Subventions versées</b>	<b>469'113.72</b>		<b>1'813'800.00</b>		<b>136'751.49</b>	
330.562.10	ACCM - Réalisation Ycoor	111'161.28		77'000.00		136'751.49	
330.562.20	ACCM - Pistes de ski	357'952.44		1'736'800.00			
<b>340</b>	<b>ACTIVITES SPORTIVES</b>	<b>1'158'843.06</b>		1'903'000.00		1'258'913.87	
<b>34050</b>	<b>Investissements</b>	<b>73'827.90</b>		<b>80'000.00</b>		<b>339'696.95</b>	
340.503.01	Vestiaires Palettes - Bluche	73'827.90		30'000.00		336'560.95	
340.503.10	Salle polyvalente Mollens			50'000.00		3'136.00	
<b>34056</b>	<b>Subventions versées</b>	<b>1'085'015.16</b>		<b>1'823'000.00</b>		<b>919'216.92</b>	
340.562.20	ACCM - Réalisation Moubra	91'658.89				143'756.96	
340.562.30	ACCM - Investissements intercommunaux	859'556.27		1'823'000.00		775'459.96	
340.565.00	Rénovation terrain FC Crans-Montana	133'800.00					
<b>390</b>	<b>EGLISE CATHOLIQUE</b>	<b>104'927.28</b>		150'000.00		35'264.00	
<b>39050</b>	<b>Rénovation chapelle Champzabé</b>	<b>104'927.28</b>		<b>150'000.00</b>		<b>35'264.00</b>	
390.503.00	Rénovation chapelle Champzabé	4'927.28		10'000.00			
390.503.01	Crypte église Montana-Village			20'000.00			
390.503.02	Eglise de Crételles			20'000.00		8'487.00	
390.503.03	Rénovation église St Maurice de Laques	100'000.00		100'000.00		26'777.00	

<b>4</b>	<b>SANTE</b>	<b>19'322.15</b>		12'000.00		28'220.95	
<b>450</b>	<b>PROPHYLAXIE ET SOINS</b>	<b>4'879.15</b>				13'098.50	
<b>45050</b>	<b>Mobilier, machines, véhicules</b>	<b>4'879.15</b>				<b>13'098.50</b>	
450.506.00	Défibrillateurs	4'879.15				13'098.50	
<b>490</b>	<b>FINANCEMENT DES SECOURS SANITAIRES</b>	<b>14'443.00</b>		12'000.00		15'122.45	
<b>49056</b>	<b>Subventions versées</b>	<b>14'443.00</b>		<b>12'000.00</b>		<b>15'122.45</b>	
490.561.00	Financement des secours sanitaires	14'443.00		12'000.00		15'122.45	

<b>5</b>	<b>PREVOYANCE SOCIALE</b>	<b>4'468'575.29</b>	<b>516'864.85</b>	11'260'000.00		1'592'612.16	66'975.95
<b>541</b>	<b>CRECHES, GARDERIES</b>	<b>1'505'226.01</b>	<b>516'864.85</b>	2'915'000.00		361'848.90	66'975.95
<b>54150</b>	<b>Investissements</b>	<b>1'505'226.01</b>		<b>2'915'000.00</b>		<b>361'848.90</b>	
541.503.00	Crèche-garderie Martelles - Le Zerdeu	1'033'294.56		2'400'000.00		351'848.90	
541.503.01	Crèche touristique	471'931.45		515'000.00		10'000.00	
<b>54166</b>	<b>Crèche Martelles - Part des communes</b>		<b>516'864.85</b>				<b>66'975.95</b>
541.662.00	Crèche Martelles - Part des communes		302'739.15				66'975.95
541.662.01	Crèche Touristique - Part des communes		214'125.70				
<b>550</b>	<b>HANDICAPES</b>	<b>39'458.88</b>		45'000.00		43'118.21	
<b>55056</b>	<b>Subventions versées</b>	<b>39'458.88</b>		<b>45'000.00</b>		<b>43'118.21</b>	
550.561.00	Institutions handicapés - Social	39'458.88		45'000.00		43'118.21	
<b>570</b>	<b>ETABLISSEMENT MEDICO-SOCIAL</b>	<b>2'923'890.40</b>		8'300'000.00		1'187'645.05	
<b>57050</b>	<b>Participation EMS le Christ-Roi, Lens</b>	<b>2'035'114.90</b>		<b>7'400'000.00</b>		<b>275'422.75</b>	
570.503.00	Participation EMS le Christ-Roi, Lens	2'035'114.90		7'400'000.00		275'422.75	
<b>57056</b>	<b>Subventions versées</b>	<b>888'775.50</b>		<b>900'000.00</b>		<b>912'222.30</b>	
570.564.00	Rénovation Centre Valaisan de Pneumologie	888'775.50		900'000.00		912'222.30	

<b>6</b>	<b>TRAFIC</b>	<b>6'166'269.33</b>	<b>205'674.98</b>	8'085'000.00		7'854'618.60	894'598.40
<b>610</b>	<b>ROUTES CANTONALES</b>	<b>820'306.74</b>		1'450'000.00		1'518'721.40	768'194.80
<b>61056</b>	<b>Subventions versées</b>	<b>820'306.74</b>		<b>1'450'000.00</b>		<b>1'518'721.40</b>	
610.561.00	Développement du réseau cantonal	820'306.74		1'450'000.00		1'518'721.40	
<b>61066</b>	<b>Subventions perçues</b>						<b>768'194.80</b>
610.661.00	Routes cantonales						768'194.80

		Comptes 2021		Budget 2021		Comptes 2020	
		Charges	Revenus	Charges	Revenus	Charges	Revenus
<b>620</b>	<b>ROUTES COMMUNALES</b>	<b>2'863'597.11</b>	<b>281'327.20</b>	4'420'000.00		4'907'104.08	126'403.60
<b>62050</b>	<b>Investissements</b>	<b>2'863'597.11</b>		<b>4'420'000.00</b>		<b>4'907'104.08</b>	
620.501.03	Rue des Fliaches	154'495.55		150'000.00			
620.501.04	Route de la Bruyère - Vermala			30'000.00			
620.501.05	Impasse des Clavans			40'000.00			
620.501.06	Chemin de Praty			40'000.00			
620.501.07	Mollens Tsampriman	72'099.80		110'000.00			
620.501.08	Route de Vermala			110'000.00			
620.501.09	Arrêts de bus villages	239'698.05		300'000.00		27'702.70	
620.501.10	Route de la Prairie	54'722.95		100'000.00		619'863.20	
620.501.15	Route du Rocher Corin					144'754.07	
620.501.19	Route accès Martelles	56'646.00		800'000.00			
620.501.20	Route de Cordona	103'161.25		100'000.00		201'267.95	
620.501.21	Rue de la scierie et Monderèche	144'739.60		240'000.00			
620.501.23	Route Bretton					115'501.25	
620.501.24	Route de Plumachit					266'281.35	
620.501.28	Chemin de la Daille	11'271.35				122'850.75	
620.501.29	Route des Clévettes					76'866.30	
620.501.39	Carrefour des Asters					19'000.00	
620.501.41	Route de transit-sud et pont SMC	6'576.05		135'000.00			
620.501.42	Route de l'Arnouva			200'000.00			
620.501.43	Route de Crételles et raccordement RC	228'958.95		150'000.00		315'330.26	
620.501.44	Ruelle du château Loc					35'509.55	
620.501.45	Route village de Randogne	268'922.35		155'000.00		543'822.90	
620.501.47	Chemin de la Chapelle à Loc					87'172.70	
620.501.50	Rue Général-Guisan			400'000.00		39'692.35	
620.501.51	Route des Pralès					81'676.98	
620.501.53	Route de Verloplan					318'793.15	
620.501.54	Route des Taulettes	49'016.15		170'000.00			
620.501.55	Impasse Tsan de la Pira					187'266.32	
620.501.56	Rue de Rochette	193'765.20		190'000.00			
620.501.57	Route des Arolles					695'480.70	
620.501.86	Carrefour de l'Etoile					45'248.25	
620.501.87	Diverses barrières	585'443.51		600'000.00		315'163.35	
620.503.10	Eclairages publics et de Noël	694'080.35		400'000.00		647'860.00	
<b>62066</b>	<b>Subventions perçues</b>		<b>281'327.20</b>				<b>126'403.60</b>
620.661.00	Subventions routes et chemin Canton		275'867.20				126'403.60
620.669.00	Luminaire		5'460.00				
<b>621</b>	<b>PARKINGS</b>	<b>434'093.85</b>	<b>-75'652.22</b>	365'000.00		1'023'660.47	
<b>62150</b>	<b>Investissements</b>	<b>434'093.85</b>		<b>365'000.00</b>		<b>1'023'660.47</b>	
621.501.00	Gestion transmissions parkings					34'434.15	
621.501.06	Parking de la Poste					26'371.00	
621.501.07	Parking du Pontet	1'106.55		15'000.00			
621.501.60	Parking des Briesses	270'227.90		250'000.00			
621.501.63	Place de parc Martelles	39'534.55				604'078.78	
621.501.70	Parking du Victoria	123'224.85		100'000.00		358'776.54	
<b>62161</b>	<b>Contributions perçues</b>		<b>-75'652.22</b>				
621.610.01	Parking du Victoria - Plus-value		-75'652.22				
<b>690</b>	<b>TRAVAUX PUBLICS</b>	<b>2'048'271.63</b>		1'850'000.00		405'132.65	
<b>69050</b>	<b>Investissements</b>	<b>2'048'271.63</b>		<b>1'850'000.00</b>		<b>405'132.65</b>	
690.503.00	Local des travaux publics	1'704'362.93		1'500'000.00		56'162.97	
690.506.00	Véhicules et machines pour travaux publics	320'941.20		300'000.00		339'460.38	
690.506.01	Habits employés TP	22'967.50		50'000.00		9'509.30	

<b>7</b>	<b>SERVICES PUBLICS ET AMENAGEMENTS</b>	<b>6'648'685.60</b>	<b>36'455.00</b>	8'070'000.00	120'000.00	4'992'510.45	183'100.10
<b>700</b>	<b>EAU POTABLE</b>	<b>2'902'316.26</b>		3'660'000.00		2'094'172.22	
<b>70050</b>	<b>Investissements</b>	<b>2'902'316.26</b>		<b>3'660'000.00</b>		<b>2'094'172.22</b>	
700.501.00	Réseau d'eau potable	2'311'205.07		2'825'000.00		1'380'544.26	
700.501.01	Etudes	114'860.70		100'000.00		49'373.75	
700.501.20	Compteurs d'eau	20'318.95		170'000.00		77'723.40	
700.501.30	Augm. capacité Lac de Chermignon	22'423.85		100'000.00		148'679.70	
700.501.32	Télégestion du réseau d'eau potable			50'000.00		117'310.35	
700.501.40	Relevé cadastre souterrain	54'318.80		5'000.00			

		Comptes 2021		Budget 2021		Comptes 2020	
		Charges	Revenus	Charges	Revenus	Charges	Revenus
700.501.50	Réservoirs et chambres captage	11'053.80		30'000.00		267'201.60	
700.503.00	Bureau service des eaux					34'405.10	
700.506.00	Machines, appareils et véhicules service	7'928.00		30'000.00		18'934.06	
700.509.00	Curage des lacs	360'207.09		350'000.00			
<b>712</b>	<b>EVACUATION DES EAUX DE SURFACE</b>	<b>406'679.13</b>	<b>36'455.00</b>	600'000.00		608'845.62	
<b>71250</b>	<b>Investissements</b>	<b>406'679.13</b>		<b>600'000.00</b>		<b>608'845.62</b>	
712.501.00	Plan général d'évacuation des eaux - PG	406'679.13		600'000.00		608'845.62	
<b>71266</b>	<b>Subventions perçues</b>		<b>36'455.00</b>				
712.661.00	Canton		36'455.00				
<b>720</b>	<b>TRAITEMENT DES DECHETS</b>	<b>866'851.70</b>		440'000.00		1'317'563.01	
<b>72050</b>	<b>Investissements</b>	<b>866'851.70</b>		<b>440'000.00</b>		<b>1'317'563.01</b>	
720.500.01	Zone artisanale Ley de Sion	43'793.15		150'000.00		105'430.70	
720.500.10	Déchetterie des Crêts	16'587.35		50'000.00		1'153'584.25	
720.500.11	Déchetterie intercommunale					58'548.06	
720.500.12	Déchetterie des Fougirs	791'471.20		190'000.00			
720.501.00	Moloks	15'000.00		50'000.00			
<b>740</b>	<b>CIMETIERES ET CENTRES FUNERAIRES</b>	<b>81'315.40</b>		430'000.00		73'338.30	
<b>74050</b>	<b>Investissements</b>	<b>81'315.40</b>		<b>430'000.00</b>		<b>73'338.30</b>	
740.501.00	Cimetière Intercommunal			330'000.00			
740.501.01	Extention columbarium Crételles-Rand					73'338.30	
740.501.02	Extention columbarium Montana-Villag	81'315.40		100'000.00			
<b>750</b>	<b>BISSES ET TORRENTS</b>	<b>26'247.75</b>		340'000.00	120'000.00	630'341.45	74'226.80
<b>75050</b>	<b>Investissements</b>	<b>26'247.75</b>		<b>340'000.00</b>		<b>630'341.45</b>	
750.500.00	Torrents de la Tovachère					53'118.80	
750.500.01	Torrents - Dégâts naturels					225'671.00	
750.500.02	Bisse nord hôtel la Prairie					67'654.40	
750.500.03	Torrent Vanire passage inférieur	26'247.75		270'000.00		283'897.25	
750.500.04	Biotope Tsandemièr			70'000.00			
<b>75066</b>	<b>Subventions perçues</b>				<b>120'000.00</b>		<b>74'226.80</b>
750.661.00	Bisses et torrents				120'000.00		74'226.80
<b>760</b>	<b>PROTECTION CONTRE LES AVALANCHES</b>	<b>13'993.05</b>		75'000.00		170'603.30	108'873.30
<b>76050</b>	<b>Investissements</b>	<b>13'993.05</b>		<b>75'000.00</b>		<b>170'603.30</b>	
760.501.00	Protections avalanches	13'993.05		75'000.00		170'603.30	
<b>76066</b>	<b>Subventions perçues</b>						<b>108'873.30</b>
760.661.00	Canton						108'873.30
<b>790</b>	<b>AMENAGEMENT DU TERRITOIRE</b>	<b>2'351'282.31</b>		2'525'000.00		97'646.55	
<b>79050</b>	<b>Investissements</b>	<b>2'351'282.31</b>		<b>2'525'000.00</b>		<b>97'646.55</b>	
790.500.11	Place du Victoria	2'050'069.78		2'000'000.00		71'901.05	
790.500.12	Place de la Poste / Av. de la Gare	215'319.78		345'000.00			
790.501.01	Escalator Crans Cry-d'Err	23'547.50		100'000.00		25'745.50	
790.501.02	Escalator Montana Signal	62'345.25		80'000.00			

<b>8</b>	<b>ECONOMIE PUBLIQUE</b>	<b>84'772.80</b>		599'000.00		391'379.00	68'146.00
<b>801</b>	<b>IRRIGATION</b>	<b>84'772.80</b>		422'000.00		391'379.00	68'146.00
<b>80150</b>	<b>Investissements</b>	<b>84'772.80</b>		<b>422'000.00</b>		<b>391'379.00</b>	
801.501.00	Réseau d'irrigation	84'772.80		422'000.00		391'379.00	
<b>80166</b>	<b>Subventionnement</b>						<b>68'146.00</b>
801.661.00	Subventionnement Bassin du Pafouer						68'146.00
<b>830</b>	<b>TOURISME</b>			40'000.00			
<b>83056</b>	<b>Subventions versées</b>			<b>40'000.00</b>			
830.562.99	ACCM - Ecrans d'information			40'000.00			
<b>840</b>	<b>ACCM - ARTS ET METIERS</b>			53'000.00			
<b>84056</b>	<b>Investissements</b>			<b>53'000.00</b>			
840.562.00	ACCM - Arts et métiers			53'000.00			
<b>869</b>	<b>ACCM - ENERGIE</b>			84'000.00			
<b>86956</b>	<b>Subventions versées</b>			<b>84'000.00</b>			
869.562.00	ACCM - Energie			84'000.00			

		Comptes 2021		Budget 2021		Comptes 2020	
		Charges	Revenus	Charges	Revenus	Charges	Revenus
<b>9</b>	<b>FINANCES ET IMPOTS</b>	<b>9'925'973.10</b>	<b>9'925'973.10</b>	9'346'000.00	9'346'000.00	4'295'489.03	4'295'489.03
<b>942</b>	<b>PATRIMOINE FINANCIER</b>	<b>9'925'973.10</b>	<b>9'925'973.10</b>	9'346'000.00	9'346'000.00	4'295'489.03	4'295'489.03
<b>94250</b>	<b>Investissements</b>	<b>9'925'973.10</b>		<b>9'346'000.00</b>		<b>4'295'489.03</b>	
942.501.00	Barzettes 2025 + Aire d'arrivée Nationa	317'573.95		1'150'000.00		491'800.55	
942.503.00	Anciennes écoles	32'748.25		141'000.00		138'667.03	
942.503.01	Centre médical du Haut-Plateau	37'716.55		25'000.00		2'232'016.50	
942.503.03	Places de parc - Nouvelles galeries					360'000.00	
942.503.04	Immeuble Oiken	7'692'408.95		7'500'000.00			
942.503.05	Ancienne Raiffeisen Randogne			50'000.00			
942.503.06	Villa aux Crêts	15'332.90		20'000.00			
942.503.07	Immeuble communal					101'250.00	
942.503.10	Casino Crans-Montana	20'215.45		20'000.00		25'918.25	
942.503.11	Immeuble SIESA	350'311.25		350'000.00		365'235.60	
942.503.21	Edelweiss Market Montana Village	80'322.55		90'000.00		46'287.95	
942.503.40	Locaux commerciaux	1'379'343.25				534'313.15	
<b>94260</b>	<b>Patrimoine financier</b>		<b>9'920'825.10</b>		<b>9'346'000.00</b>		<b>4'295'489.03</b>
942.603.00	Patrimoine financier		9'920'825.10		9'346'000.00		4'295'489.03
<b>94266</b>	<b>Subventions cantonales</b>		<b>5'148.00</b>				
942.669.00	Autres subventions acquises		5'148.00				



## Commune de Crans-Montana

### Comptes d'investissements 2021 par natures

	Comptes 2021		Budget 2021		Comptes 2020	
	Charges	Revenus	Charges	Revenus	Charges	Revenus
<b>Totaux</b>	<b>30'844'593.15</b>	<b>10'724'527.93</b>	43'990'300.00	9'466'000.00	24'511'621.29	5'543'429.48
<b>Investissements nets</b>		<b>20'120'065.22</b>		34'524'300.00		18'968'191.81
y.c. <i>ACCM nets</i>	<i>2'336'747.10</i>	<i>11.6%</i>	<i>4'987'800.00</i>	<i>14.4%</i>	<i>1'585'928.29</i>	<i>8.4%</i>

5	DEPENSES	30'844'593.15		43'990'300.00		24'511'621.29	
50	INVESTISSEMENTS	26'609'954.48		36'595'500.00		20'435'562.99	
<b>500</b>	<b>Machines et mobiliers de bureau</b>	<b>3'516'452.36</b>		<b>3'545'000.00</b>		<b>4'928'777.96</b>	
029.500.00	Machines et mobiliers de bureau	76'488.90		100'000.00		72'869.60	
090.500.00	Achat de terrains	22'344.85		200'000.00		2'627'164.45	
330.500.02	Mobiliers espaces publics	53'913.00		170'000.00		208'938.40	
330.500.03	Aménagement Palettes	220'216.60					
720.500.01	Zone artisanale Ley de Sion	43'793.15		150'000.00		105'430.70	
720.500.10	Déchetterie des Crêts	16'587.35		50'000.00		1'153'584.25	
720.500.11	Déchetterie intercommunale					58'548.06	
720.500.12	Déchetterie des Fougirs	791'471.20		190'000.00			
750.500.00	Torrents de la Tovachère					53'118.80	
750.500.01	Torrents - Dégâts naturels					225'671.00	
750.500.02	Bisse nord hôtel la Prairie					67'654.40	
750.500.03	Torrent Vanire passage inférieur	26'247.75		270'000.00		283'897.25	
750.500.04	Biotope Tsandemièr			70'000.00			
790.500.11	Place du Victoria	2'050'069.78		2'000'000.00		71'901.05	
790.500.12	Place de la Poste / Av. de la Gare	215'319.78		345'000.00			
<b>501</b>	<b>Ouvrages de génie civil</b>	<b>6'143'018.86</b>		<b>10'572'000.00</b>		<b>9'085'449.88</b>	
620.501.03	Rue des Fliaches	154'495.55		150'000.00			
620.501.04	Route de la Bruyère - Vermala			30'000.00			
620.501.05	Impasse des Clavans			40'000.00			
620.501.06	Chemin de Praty			40'000.00			
620.501.07	Mollens Tsampriman	72'099.80		110'000.00			
620.501.08	Route de Vermala			110'000.00			
620.501.09	Arrêts de bus villages	239'698.05		300'000.00		27'702.70	
620.501.10	Route de la Prairie	54'722.95		100'000.00		619'863.20	
620.501.15	Route du Rocher Corin					144'754.07	
620.501.19	Route accès Martelles	56'646.00		800'000.00			
620.501.20	Route de Cordona	103'161.25		100'000.00		201'267.95	
620.501.21	Rue de la scierie et Monderèche	144'739.60		240'000.00			
620.501.23	Route Bretton					115'501.25	
620.501.24	Route de Plumachit					266'281.35	
620.501.28	Chemin de la Daille	11'271.35				122'850.75	
620.501.29	Route des Clévettes					76'866.30	
620.501.39	Carrefour des Asters					19'000.00	
620.501.41	Route de transit-sud et pont SMC	6'576.05		135'000.00			
620.501.42	Route de l'Arnouva			200'000.00			
620.501.43	Route de Crételles et raccordement RC	228'958.95		150'000.00		315'330.26	
620.501.44	Ruelle du château Loc					35'509.55	
620.501.45	Route village de Randogne	268'922.35		155'000.00		543'822.90	
620.501.47	Chemin de la Chapelle à Loc					87'172.70	
620.501.50	Rue Général-Guisan			400'000.00		39'692.35	
620.501.51	Route des Pralès					81'676.98	
620.501.53	Route de Verloplan					318'793.15	
620.501.54	Route des Tauettes	49'016.15		170'000.00			
620.501.55	Impasse Tsan de la Pira					187'266.32	
620.501.56	Rue de Rochette	193'765.20		190'000.00			
620.501.57	Route des Arolles					695'480.70	
620.501.86	Carrefour de l'Etoile					45'248.25	
620.501.87	Diverses barrières	585'443.51		600'000.00		315'163.35	
621.501.00	Gestion transmissions parkings					34'434.15	
621.501.06	Parking de la Poste					26'371.00	
621.501.07	Parking du Pontet	1'106.55		15'000.00			
621.501.60	Parking des Briesses	270'227.90		250'000.00			

		Comptes 2021		Budget 2021		Comptes 2020	
		Charges	Revenus	Charges	Revenus	Charges	Revenus
621.501.63	Place de parc Martelles	39'534.55				604'078.78	
621.501.70	Parking du Victoria	123'224.85		100'000.00		358'776.54	
700.501.00	Réseau d'eau potable	2'311'205.07		2'825'000.00		1'380'544.26	
700.501.01	Etudes	114'860.70		100'000.00		49'373.75	
700.501.20	Compteurs d'eau	20'318.95		170'000.00		77'723.40	
700.501.30	Augm. capacité Lac de Chermignon	22'423.85		100'000.00		148'679.70	
700.501.32	Télégestion du réseau d'eau potable			50'000.00		117'310.35	
700.501.40	Relevé cadastre souterrain	54'318.80		5'000.00			
700.501.50	Réservoirs et chambres captage	11'053.80		30'000.00		267'201.60	
712.501.00	Plan général d'évacuation des eaux - PG	406'679.13		600'000.00		608'845.62	
720.501.00	Moloks	15'000.00		50'000.00			
740.501.00	Cimetière Intercommunal			330'000.00			
740.501.01	Extention columbarium Crételles-Randogne					73'338.30	
740.501.02	Extention columbarium Montana-Village	81'315.40		100'000.00			
760.501.00	Protections avalanches	13'993.05		75'000.00		170'603.30	
790.501.01	Escalator Crans Cry-d'Err	23'547.50		100'000.00		25'745.50	
790.501.02	Escalator Montana Signal	62'345.25		80'000.00			
801.501.00	Réseau d'irrigation	84'772.80		422'000.00		391'379.00	
942.501.00	Barzettes 2025 + Aire d'arrivée Nationale	317'573.95		1'150'000.00		491'800.55	
<b>503</b>	<b>Terrains bâtis</b>	<b>16'109'297.27</b>		<b>21'348'500.00</b>		<b>6'020'757.91</b>	
090.503.10	Immeuble Steffany	3'926.40		40'000.00		49'397.50	
090.503.12	Bâtiment communal Crans-Montana rénovation	15'635.35		30'000.00		29'018.45	
090.503.13	Bâtiment communal Chermignon rénovation	14'451.70		20'000.00		63'210.86	
090.503.14	Rénovation Général Guisan	56'178.65		92'500.00			
090.503.15	Rénovation grange Ollon	7'681.15		50'000.00		22'221.45	
090.503.16	Rénovation mazot Mollens	58'841.35		105'000.00			
160.503.00	Abris PCi			20'000.00		61'480.55	
210.503.00	Centres scolaires - Martelles	116'005.25		130'000.00			
210.503.01	Centre scolaires- Randogne-Mollens	2'320.55		20'000.00		54'371.20	
210.503.02	Centre scolaire Montana Village	108'318.35		200'000.00		186'708.75	
340.503.01	Vestiaires Palettes - Bluche	73'827.90		30'000.00		336'560.95	
340.503.10	Salle polyvalente Mollens			50'000.00		3'136.00	
390.503.00	Rénovation chapelle Champzabé	4'927.28		10'000.00			
390.503.01	Crypte église Montana-Village			20'000.00			
390.503.02	Eglise de Crételles			20'000.00		8'487.00	
390.503.03	Rénovation église St Maurice de Laques	100'000.00		100'000.00		26'777.00	
541.503.00	Crèche-garderie Martelles - Le Zerdeu	1'033'294.56		2'400'000.00		351'848.90	
541.503.01	Crèche touristique	471'931.45		515'000.00		10'000.00	
570.503.00	Participation EMS le Christ-Roi, Lens	2'035'114.90		7'400'000.00		275'422.75	
620.503.10	Eclairages publics et de Noël	694'080.35		400'000.00		647'860.00	
690.503.00	Local des travaux publics	1'704'362.93		1'500'000.00		56'162.97	
700.503.00	Bureau service des eaux					34'405.10	
942.503.00	Anciennes écoles	32'748.25		141'000.00		138'667.03	
942.503.01	Centre médical du Haut-Plateau	37'716.55		25'000.00		2'232'016.50	
942.503.03	Places de parc - Nouvelles galeries					360'000.00	
942.503.04	Immeuble Oiken	7'692'408.95		7'500'000.00			
942.503.05	Ancienne Raiffeisen Randogne			50'000.00			
942.503.06	Villa aux Crêts	15'332.90		20'000.00			
942.503.07	Immeuble communal					101'250.00	
942.503.10	Casino Crans-Montana	20'215.45		20'000.00		25'918.25	
942.503.11	Immeuble SIESA	350'311.25		350'000.00		365'235.60	
942.503.21	Edelweiss Market Montana Village	80'322.55		90'000.00		46'287.95	
942.503.40	Locaux commerciaux	1'379'343.25				534'313.15	
<b>506</b>	<b>Mobilier, machines, véhicules</b>	<b>480'978.90</b>		<b>780'000.00</b>		<b>400'577.24</b>	
029.506.00	Véhicule administration/conciergerie					19'575.00	
029.506.01	Informatique - Changement Larix	124'263.05		400'000.00			
450.506.00	Défibrillateurs	4'879.15				13'098.50	
690.506.00	Véhicules et machines pour travaux publics	320'941.20		300'000.00		339'460.38	
690.506.01	Habits employés TP	22'967.50		50'000.00		9'509.30	
700.506.00	Machines, appareils et véhicules service	7'928.00		30'000.00		18'934.06	
<b>509</b>	<b>Autres investissements</b>	<b>360'207.09</b>		<b>350'000.00</b>			
700.509.00	Curage des lacs	360'207.09		350'000.00			
<b>56</b>	<b>SUBVENTIONS VERSEES</b>	<b>4'234'638.67</b>		<b>7'394'800.00</b>		<b>4'076'058.30</b>	
<b>561</b>	<b>Canton</b>	<b>875'316.07</b>		<b>1'507'000.00</b>		<b>1'577'907.71</b>	
100.561.00	Mensuration officielle	1'107.45				945.65	
490.561.00	Financement des secours sanitaires	14'443.00		12'000.00		15'122.45	
550.561.00	Institutions handicapés - Social	39'458.88		45'000.00		43'118.21	
610.561.00	Développement du réseau cantonal	820'306.74		1'450'000.00		1'518'721.40	

		Comptes 2021		Budget 2021		Comptes 2020	
		Charges	Revenus	Charges	Revenus	Charges	Revenus
<b>562</b>	<b>Communes</b>	<b>2'336'747.10</b>		<b>4'987'800.00</b>		<b>1'585'928.29</b>	
113.562.00	ACCM - Police	73'608.86		225'000.00		30'022.77	
140.562.00	ACCM - Police du feu	59'130.48		43'000.00		49'577.82	
301.562.00	ACCM - Rénovation Hameau Colombiere	211'088.00		211'000.00			
309.562.10	ACCM - Réalisation Régent	572'590.88		695'000.00		450'359.29	
330.562.10	ACCM - Réalisation Ycoor	111'161.28		77'000.00		136'751.49	
330.562.20	ACCM - Pistes de ski	357'952.44		1'736'800.00			
340.562.20	ACCM - Réalisation Moubra	91'658.89				143'756.96	
340.562.30	ACCM - Investissements intercommuna	859'556.27		1'823'000.00		775'459.96	
830.562.99	ACCM - Ecrans d'information			40'000.00			
840.562.00	ACCM - Arts et métiers			53'000.00			
869.562.00	ACCM - Energie			84'000.00			
<b>564</b>	<b>Rénovation Centre Valaisan de Pneum</b>	<b>888'775.50</b>		<b>900'000.00</b>		<b>912'222.30</b>	
570.564.00	Rénovation Centre Valaisan de Pneumo	888'775.50		900'000.00		912'222.30	
<b>565</b>	<b>Institutions privées</b>	<b>133'800.00</b>					
340.565.00	Rénovation terrain FC Crans-Montana	133'800.00					

<b>6</b>	<b>RECETTES</b>		<b>10'724'527.93</b>		<b>9'466'000.00</b>		<b>5'543'429.48</b>
<b>60</b>	<b>TRANSFERTS</b>		<b>9'922'865.10</b>		<b>9'346'000.00</b>		<b>4'330'609.03</b>
<b>600</b>	<b>Terrains non bâtis</b>		<b>2'040.00</b>				<b>35'120.00</b>
090.600.00	Vente patrimoine administratif		2'040.00				35'120.00
<b>603</b>	<b>TERRAINS BATIS</b>		<b>9'920'825.10</b>		<b>9'346'000.00</b>		<b>4'295'489.03</b>
942.603.00	Patrimoine financier		9'920'825.10		9'346'000.00		4'295'489.03
<b>61</b>	<b>CONTRIBUTIONS PERCUES</b>		<b>-75'652.22</b>				
<b>610</b>	<b>Tiers</b>		<b>-75'652.22</b>				
621.610.01	Parking du Victoria - Plus-value		-75'652.22				
<b>66</b>	<b>SUBVENTIONS PERCUES</b>		<b>877'315.05</b>		<b>120'000.00</b>		<b>1'212'820.45</b>
<b>661</b>	<b>Canton</b>		<b>349'842.20</b>		<b>120'000.00</b>		<b>1'145'844.50</b>
210.661.10	Centre scolaire Randogne Mollens		7'140.00				
210.661.30	Centre scolaire de Montana-Village		30'380.00				
610.661.00	Routes cantonales					768'194.80	
620.661.00	Subventions routes et chemin Canton		275'867.20			126'403.60	
712.661.00	Canton		36'455.00				
750.661.00	Bisses et torrents				120'000.00	74'226.80	
760.661.00	Canton					108'873.30	
801.661.00	Subventionnement Bassin du Pafouer					68'146.00	
<b>662</b>	<b>Communes</b>		<b>516'864.85</b>			<b>66'975.95</b>	
541.662.00	Crèche Martelles - Part des communes		302'739.15			66'975.95	
541.662.01	Cèrche Touristique - Part des commune		214'125.70				
<b>669</b>	<b>Autres</b>		<b>10'608.00</b>				
620.669.00	Luminaires		5'460.00				
942.669.00	Autres subventions acquises		5'148.00				

**Commune de Crans-Montana**  
**Comptes ACCM d'investissements 2021**

	Comptes 2021		Budget 2021		Comptes 2020	
	Charges	Revenus	Charges	Revenus	Charges	Revenus
Montants bruts	2'336'747.10	0.00	4'987'800.00	0.00	1'585'928.29	0.00
<b>ACCM net</b>		<b>2'336'747.10</b>		4'987'800.00		1'585'928.29

029.562.00	ACCM - Administration générale						
113.562.00	ACCM - Police	73'608.86		225'000.00		30'022.77	
140.562.00	ACCM - Police du feu	59'130.48		43'000.00		49'577.82	
301.562.00	ACCM - Rénovation Hameau Colombire	211'088.00		211'000.00			
309.562.10	ACCM - Réalisation Régent	572'590.88		695'000.00		450'359.29	
330.562.10	ACCM - Réalisation Ycoor	111'161.28		77'000.00		136'751.49	
330.562.20	ACCM - Pistes de ski	357'952.44		1'736'800.00			
340.562.20	ACCM - Réalisation Moubra	91'658.89				143'756.96	
340.562.30	ACCM - Investissements intercommunaux	859'556.27		1'823'000.00		775'459.96	
830.562.99	ACCM - Ecrans d'information			40'000.00			
840.562.00	ACCM - Arts et métiers			53'000.00			
869.562.00	ACCM - Energie			84'000.00			

# Commune de Crans-Montana

## Engagements hors bilan

Etat au 31.12.2021

<b>TECHNO-POLE SIERRE SA</b>	
TechnoArk Sierre	
Cautionnement simple - part Commune de Crans-Montana	307'257
Foyer Alusuisse	
Cautionnement simple - part Commune de Crans-Montana	1'031'605
<b>CMA SA</b>	
Installation du système Sport Access	
Cautionnement simple d'un prêt LIM, contrat du 01.07.2002	8'625
Construction du Télésiège de la Nationale	
Cautionnement simple d'un prêt LIM, contrat du 26.05.2008	82'800
Infrastructures du domaine skiable	
Cautionnement solidaire	13'365'000
<b>ASSOCIATION POUR LE TRAITEMENT DES ORDURES DU VALAIS CENTRAL (UTO)</b>	
Cautionnement solidaire avec les communes membres	16'957'611
<b>ASSOCIATION POUR L'EPURATION DES EAUX USEES DE SIERRE ET ENVIRONS (STEP)</b>	
Cautionnement solidaire avec les communes membres	0
<b>ECOLE SUISSE DE SKI CRANS-MONTANA</b>	
Aménagement maison du tourisme	
Cautionnement solidaire	95'000
<b>CRANS-MONTANA TOURISME &amp; CONGRES</b>	
Aménagement maison du tourisme	
Cautionnement simple UBS	91'713
Cautionnement simple BCV	496'034
<b>CRANS-MONTANA ENERGIES SA</b>	
Réseau de chauffage à distance	
Cautionnement solidaire, part Commune de Crans-Montana	9'315'000
<b>ASSOCIATION BEAULIEU</b>	
Cautionnement simple	1'556'332
<b>FONDATION FOYER D'ACCUEIL LE CHRIST-ROI</b>	
Cautionnement simple	246'200
<b>ALPAGE DE MONDRALECHE</b>	
Cautionnement simple	36'000
<b>TOTAL CAUTIONNEMENTS</b>	<b>43'589'177</b>

**Tableau des crédits budgétaires et supplémentaires**  
**assemblée primaire**  
**Ofinco, art. 69quater et quinquies**

**Exercice comptable 2021**

Compte	Libellé, ouvrage	Budget	Compte	Ecart en francs	Date d'information à l'assemblée primaire
012.300.00	Traitement - Exécutif	348'000	471'003	123'003	20.06.2022
029.315.10	Entretien - Informatique CII	260'000	418'701	158'701	20.06.2022
210.352.00	Transports scolaires primaires	130'000	184'605	54'605	20.06.2022
330.314.00	Entretien - places de fêtes,etc.	60'000	110'543	50'543	20.06.2022
440.364.00	Centre médico-social régional	470'000	546'883	76'883	20.06.2022
490.313.00	Frais coronavirus	200'000	855'199	655'199	20.06.2022
490.352.00	ACCM - santé	79'000	129'644	50'644	20.06.2022
541.352.00	FdC - Fleurs des Champs	890'000	1'065'100	175'100	20.06.2022
570.364.00	Financement des EMS	460'000	556'499	96'499	20.06.2022
580.366.10	Secours et assistances divers	500'000	556'547	56'547	20.06.2022
620.314.40	Entretien - réseau électrique	300'000	488'164	188'164	20.06.2022
620.318.30	Déblai de la neige	1'700'000	1'963'971	263'971	20.06.2022
700.314.00	Entretien - réseau d'eau	250'000	442'633	192'633	20.06.2022
700.316.00	Location et achat d'eau	220'000	413'989	193'989	20.06.2022
711.352.00	STEP intercommunale	1'100'000	1'445'166	345'166	20.06.2022
712.314.00	Entretien réseau eau claire	100'000	151'579	51'579	20.06.2022
750.314.00	Entretien - torrents, bisses	160'000	236'151	76'151	20.06.2022
790.352.00	ACCM - aménag. Territoire	107'000	175'174	68'174	20.06.2022
792.380.00	Fonds RQC	0	1'548'831	1'548'831	20.06.2022
830.352.00	Taxe de promotion touristique	900'000	1'097'754	197'754	20.06.2022
900.329.20	Variation prov. pertes s/déb.	1'450'000	3'197'212	1'747'212	20.06.2022
909.319.10	TVA - redip	0	119'452	119'452	20.06.2022
909.390.00	Charges imputées - SP	0	1'517'480	1'517'480	20.06.2022
940.348.00	Intérêts et frais bancaires	7'000	66'750	59'750	20.06.2022
942.316.00	Provision litiges	0	340'000	340'000	20.06.2022
942.330.00	Amort. Patrimoine financier	500'000	2'164'476	1'664'476	20.06.2022
942.365.00	CMI - garantie déficit	0	65'408	65'408	20.06.2022
330.500.03	Aménagement Palettes	0	220'217	220'217	20.06.2022
340.562.20	ACCM - réalisation Moubra	0	91'659	91'659	20.06.2022
340.565.00	Rénov. Terrain FC C-M	0	133'800	133'800	20.06.2022
620.501.43	Route de Crételles	150'000	228'959	78'959	20.06.2022
620.501.45	Route village Randogne	155'000	268'922	113'922	20.06.2022
620.503.10	Eclairages publics et de Noël	400'000	694'080	294'080	20.06.2022
690.503.00	Local des travaux publics	1'500'000	1'704'363	204'363	20.06.2022
720.500.12	Déchetterie des Fougirs	190'000	791'471	601'471	20.06.2022
790.500.11	Place du Victoria	2'000'000	2'050'070	50'070	20.06.2022
942.503.04	Immeuble Oiken	7'500'000	7'692'409	192'409	20.06.2022
942.503.40	Locaux commerciaux	0	1'379'343	1'379'343	20.06.2022

**Les dépassements de crédit budgétaire inférieurs à 50'000 ne figurent pas dans ce tableau**

**Les dépassements de crédit budgétaire concernant des dépenses liées ne figurent pas dans ce tableau**

## Tableau synoptique des crédits d'engagement et complémentaires utilisés et encore disponibles

Ofinco, art. 30, al. 2, litt.d,e + art. 69bis et ter

Exercice comptable 2021

Compte	Libellé, ouvrage	Crédit initial		Crédit complémentaire				Subvention et participation de tiers	Utilisation du crédit d'engagement			Solde disponible	Crédit valable jusqu'en
		Montant investissement net	Organe compétant: décision du		Montant	Conseil municipal décision du:	Montant		Assemblée Primaire décision du:	Paiements effectués au 31.12.2021	Montant de tiers reçus au 31.12.2021		
Conseil Municipal	Assemblée Primaire												
570.503	EMS le Christ-Roi	14'459'694		18.06.18					3'835'604	0	3'835'604	10'624'090	
541.503	Crèche-garderie Martelles	4'800'000		17.06.19					1'628'233	0	1'628'233	3'171'767	
942.503	Parcelles 110 et 111	7'500'000		31.08.20					7'692'409		7'692'409	-192'409	

## Rapport du réviseur sur les comptes annuels à l'assemblée primaire de la commune de Crans-Montana

En notre qualité de réviseur selon les articles 83 à 86 de la Loi sur les communes du Canton du Valais du 5 février 2004 (ci-après LCo) et selon les articles 72 à 75 de l'Ordonnance sur la gestion financière des communes du 16 juin 2004 (ci-après OGFCo), nous avons effectué l'audit conformément au mandat qui nous a été confié des comptes annuels ci-joints de la commune de Crans-Montana, comprenant le bilan, le compte administratif (compte de fonctionnement et compte des investissements) et l'annexe pour l'exercice arrêté au 31 décembre 2021.

### Responsabilité du conseil communal

La responsabilité de l'établissement des comptes annuels, conformément aux prescriptions des articles 74 et ss de la LCo ainsi que de l'OGFCo incombe au conseil communal. Cette responsabilité comprend la conception, la mise en place et le maintien d'un système de contrôle interne relatif à l'établissement des comptes annuels afin que ceux-ci ne contiennent pas d'anomalies significatives, que celles-ci résultent de fraudes ou d'erreurs. En outre, le conseil communal est responsable de l'application de méthodes comptables appropriées ainsi que des estimations comptables adéquates.

### Responsabilité du réviseur

Notre responsabilité consiste, sur la base de notre audit, à exprimer une opinion sur les comptes annuels. Nous avons effectué notre audit conformément aux prescriptions de la LCo et de l'OGFCo et à la recommandation d'audit suisse 60 *Audit et rapport de l'auditeur de comptes communaux*. Selon cette recommandation d'audit, nous devons respecter les règles d'éthique professionnelle ainsi que planifier et réaliser l'audit de façon à pouvoir constater avec une assurance raisonnable que les comptes annuels ne contiennent pas d'anomalies significatives.

Un audit inclut la mise en œuvre de procédures d'audit en vue de recueillir des éléments probants concernant les valeurs et les informations fournies dans les comptes annuels. Le choix des procédures d'audit relève du jugement de l'auditeur, de même que l'évaluation des risques que les comptes annuels puissent contenir des anomalies significatives, que celles-ci résultent de fraudes ou d'erreurs. Lors de l'évaluation de ces risques, l'auditeur prend en compte le système de contrôle interne relatif à l'établissement des comptes annuels pour définir les procédures d'audit adaptées aux circonstances, et non pas dans le but d'exprimer une opinion sur l'efficacité de celui-ci. Un audit comprend, en outre, une évaluation de l'adéquation des méthodes comptables appliquées, du caractère plausible des estimations comptables effectuées ainsi qu'une appréciation de la présentation des comptes annuels dans leur ensemble. Nous estimons que les éléments probants recueillis constituent une base suffisante et adéquate pour former notre opinion d'audit.

### Opinion d'audit

Selon notre appréciation, les comptes annuels pour l'exercice arrêté au 31 décembre 2021 sont conformes aux prescriptions légales (LCo et OGFCo) et aux règlements y relatifs.



## Rapport sur d'autres dispositions légales

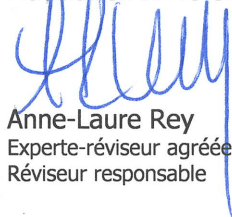
Nous attestons que nous remplissons les exigences légales de qualification et d'indépendance conformément aux prescriptions de l'article 83 de la LCo et des articles 72 et 73 de l'OGFCo et qu'il n'existe aucun fait incompatible avec notre indépendance.

Dans le cadre de notre audit, nous relevons en outre que


- l'évaluation des participations et des autres éléments du patrimoine financier est appropriée ;
- le niveau des amortissements comptables est conforme aux dispositions de l'OGFCo ;
- l'endettement net de la commune est nul et que, durant l'exercice, la fortune nette par habitant a augmenté par rapport à l'année précédente ;
- l'équilibre financier à terme paraît assuré ;
- selon notre appréciation, la commune est en mesure de faire face à ses engagements ;
- l'entretien final avec le conseil communal a eu lieu.

Nous recommandons d'approuver les comptes annuels qui vous sont soumis.

Fiduciaire FIDAG SA




Anne-Laure Rey  
Experte-réviseur agréée  
Réviseur responsable



Florent Reuse  
Expert-réviseur agréé

G. Clivaz Bureau Fiduciaire SA



Gaston Clivaz  
Expert-réviseur agréé

Fiduciaire de Crans-Montana (FCM) SA



Christophe Cordonier  
Expert-réviseur agréé

Crans-Montana, le 17 mai 2022  
2 ex.

**Annexes** : Comptes annuels

## Commune de Crans-Montana Comptes 2021

### Conclusion

Une nouvelle fois, le Conseil communal a pu présenter aux citoyennes et citoyens des comptes 2021 excellents. La rigueur dans la gestion des finances publiques a contribué à ce bon résultat.

En 2021, les investissements bruts totalisent 30,8 millions de francs. Malheureusement, il n'a pas été possible de réaliser tous les travaux prévus au budget et des retards dans les chantiers ont été enregistrés. En cause, notamment : d'une part les retards inhérents à la pandémie de COVID-19, les pénuries momentanées de certains matériaux, d'autre part la période durant laquelle les travaux sont autorisés est plus courte dans le périmètre touristique.

Durant l'année 2021, la Commune de Crans-Montana a commencé à assainir les pertes enregistrées par les services publics (années 2017 et 2018). Jusqu'ici, les taxes encaissées par la Commune pour les eaux, égouts et voirie ne sont pas parvenues à couvrir les coûts réels. Cette situation ne peut perdurer : une actualisation de plusieurs règlements sera soumise à l'approbation des citoyens de la Commune de Crans-Montana cette année encore.

Du côté de la dette, signalons que la Commune a concrétisé deux emprunts validés précédemment par le Législatif, à des taux tout à fait favorables, et ce pour deux investissements immobiliers autorisés (Rue Louis Antille CMI et rives du lac Grenon). En 2021, dernière année avant de passer au nouveau modèle comptable MCH2, les comptes présentent une fortune par habitant de 1802 francs.

Les perspectives conjoncturelles incitent à la prudence. Avec des finances saines, la Commune de Crans-Montana peut toutefois se projeter en conservant son objectif du début de législature : construire une commune moderne et attractive. Le Conseil communal saisira les opportunités qui se présenteront pour permettre un développement durable de notre région.

Le Président :



**Nicolas Féraud**

## Information

### Art. 15 de la Loi sur les communes du 5 février 2004 :

1. Pendant la durée de la convocation de l'assemblée primaire et du conseil général, le budget et les comptes sont déposés au greffe communal et demeurent à disposition des citoyens jusqu'au jour de la réunion de l'assemblée.
2. Pendant de délai de dépôt des comptes, tout citoyen a le droit de se faire montrer les pièces à l'appui des comptes communaux, à l'exception des dossiers fiscaux et dans le respect des dispositions de la loi sur la protection des données.

---

Les comptes de la Commune de Crans-Montana ont été approuvés par l'Assemblée primaire municipale lors de la séance du 20 juin 2022.

Crans-Montana, le 20 juin 2022

Le Président

Nicolas Féraud

La Secrétaire

Carine Vocat

