

COMMUNE DE CRANS-MONTANA



COMPTES 2017



<u>TABLE DES MATIERES :</u>	Pages
1. Convocation de l'Assemblée primaire du 18 juin 2018 à Montana-Village	1
2. Comptes 2017	
- Introduction	2
- Aperçu du compte administratif	3
- Aperçu du bilan	3
- Aperçu du compte de fonctionnement selon tâches et natures	4
- Aperçu du compte d'investissements selon tâches et natures	5
- Indicateurs financiers	6
- Bilan détaillé	7 - 10
- Détails du patrimoine et des amortissements	11 - 18
- Engagements hors bilan	19
- Crédits d'engagement et complémentaires	20
- Comptes de fonctionnement selon tâches avec commentaires	21 - 36
- Comptes de fonctionnement selon natures	37 - 47
- Comptes de fonctionnement ACCM	48
- Comptes d'investissements selon tâches avec commentaires	49 - 53
- Comptes d'investissements selon natures	54 - 56
- Comptes d'investissements ACCM	57
- Explicatifs dépassements « Escalator Y'coor - Signal »	58 - 63
- Explicatifs dépassements « Domaine public Montana »	64
- Rapport de révision	65 - 66
- Conclusion	67
2. EMS Christ-Roi à Lens - Octroi d'un crédit d'engagement	68



Commune de
CRANS-MONTANA

CONVOCAATION DE L'ASSEMBLEE PRIMAIRE

L'Assemblée primaire de la Commune de Crans-Montana est convoquée le

Lundi 18 juin 2018 à 19h30
en la salle de gymnastique du Centre Scolaire de Montana-Village

avec l'ordre du jour suivant :

1. Ouverture de l'assemblée, désignation des scrutateurs, contrôle des présences.
2. Approbation du procès-verbal de l'Assemblée primaire du 18.12.2017.
3. Lecture des comptes 2017.
4. Rapport de l'organe de contrôle.
5. Approbation des comptes 2017.
6. Octroi d'un crédit d'engagement de CHF 27'950'000.-- (dont CHF 14'459'694.-- pour la commune de Crans-Montana) pour l'extension de l'EMS Christ-Roi à Lens .
7. Divers.

Commune de Crans-Montana

Crans-Montana, le 22 mai 2018

NB : Les annexes, notamment les comptes 2017, peuvent être téléchargés sur le site communal <http://www.commune-cransmontana.ch/>. Un résumé en sera adressé à tous les ménages avant l'assemblée primaire.



Commune de Crans-Montana Comptes 2017

Introduction

Les comptes 2017 se soldent sur une note réjouissante.

La somme du bilan s'élève à CHF 192,7 mios dont CHF 118,1 mios de fortune nette.

Au passif, les dettes à moyen et long terme se montent à CHF 44,8 mios en diminution de CHF 4,0 mios. La provision pour débiteurs douteux a été réévaluée à CHF 3,2 mios.

A l'actif, les disponibilités s'élèvent à CHF 21,0 mios et les avoirs à CHF 12,9 mios. Les titres sont évalués à CHF 13,2 mios. Les prêts accordés aux institutions s'élèvent à CHF 3,7 mios. Les investissements propres (non bâtis, ouvrages de génie civil, bâtiments, forêts et autres biens) figurent au bilan pour CHF 104,5 mios; quant aux investissements intercommunaux (ACCM, ATSM) ils se montent à CHF 18,4 mios.

Le compte de fonctionnement fait état d'une marge d'autofinancement de CHF 19,9 mios alors que le budget établi avec prudence prévoyait CHF 14,8 mios.

Les charges totales s'élèvent à CHF 70,8 mios dont 13,6 mios d'amortissements. Ces charges comprennent CHF 7,7 mios payés pour le fonctionnement de l'ACCM. Deux dépassements du budget méritent une explication : 1) le compte « déblai de la neige » en dépassement d'environ CHF 1,0 mios et 2) le compte « provision perte sur débiteurs » qui enregistre des risques supplémentaires de CHF 1,5 mios.

Les revenus se montent à CHF 77,1 mios, supérieurs de 6,0 mios par rapport au budget. Ces revenus comprennent la contribution de l'Etat du Valais de CHF 5,8 mios pour la fusion des communes au 1er janvier 2017.

Les investissements se sont montés CHF 19,1 mios, dont CHF 5,5 mios d'investissements intercommunaux, entièrement couverts par la marge d'autofinancement. Les principaux investissements ont été été 1) les réfections de routes pour CHF 5,4 mios, 2) divers travaux concernant l'eau potable pour CHF 1,3 mios et 3) l'aménagement du centre de Montana pour CHF 5 mios. A noter quelques dépassements significatifs de budgets : il s'agit de travaux réalisés en 2016 et supportés par l'exercice 2017, malheureusement non signalés lors de l'établissement du budget.

Les indicateurs financiers 2016-2017 reflètent l'excellente santé financière de la Commune de Crans-Montana. Le degré d'autofinancement s'établit à 93.0 % soit 4 sur 5 sur l'échelle des critères cantonaux. La capacité d'autofinancement est de 27.7 % soit 5 sur 5. Le taux d'amortissements ordinaires se fixe à 10.8 % soit 5 sur 5. L'endettement net par habitant est nul soit 5 sur 5. Et le taux du volume de la dette brute s'établit à 84.5 % soit 5 sur 5. Ces indicateurs ont été établis conformément aux directives de l'Etat en la matière.

Commune de Crans-Montana

Aperçu du compte administratif

Compte de fonctionnement

Charges financières	-	CHF
Revenus financiers	+	CHF
Excédent de revenus	=	CHF
Amortissements ordinaires	+	CHF
Marge d'autofinancement	=	CHF

Comptes 2017	Budget 2017	Comptes 2016
70'855'970.01	66'842'500.00	70'297'825.80
77'115'207.44	67'218'800.00	77'886'638.88
6'259'237.43	376'300.00	7'588'813.08
13'696'879.71	14'464'000.00	14'045'318.58
19'956'117.14	14'840'300.00	21'634'131.66

Compte des investissements

Dépenses	+	CHF
Recettes	-	CHF
Investissements nets	=	CHF

Comptes 2017	Budget 2017	Comptes 2016
21'509'640.52	21'511'000.00	30'513'312.19
2'331'148.35	587'500.00	4'969'122.03
19'178'492.17	20'923'500.00	25'544'190.16

Financement

Marge d'autofinancement	+	CHF
Investissements nets	-	CHF
Excédent de financement	=	CHF
Insuffisance de financement	=	CHF

Comptes 2017	Budget 2017	Comptes 2016
19'956'117.14	14'840'300.00	21'634'131.66
19'178'492.17	20'923'500.00	25'544'190.16
777'624.97		
	6'083'200.00	3'910'058.50

Aperçu du bilan et du financement

	Etat au 31.12.2016	Etat au 31.12.2017	Provenance des fonds	Emploi des fonds
1 Actif	185'419'315.76	192'718'432.64		
<i>Patrimoine financier</i>	63'649'831.61	69'361'470.66		
10 DISPONIBILITES	13'815'667.79	21'073'587.66		7'257'919.87
11 AVOIRS	17'895'966.85	12'890'454.30	5'005'512.55	
12 PLACEMENTS	25'722'994.78	32'456'605.90		6'733'611.12
13 ACTIFS TRANSITOIRES	6'215'202.19	2'940'822.80	3'274'379.39	
<i>Patrimoine administratif</i>	121'387'965.22	122'942'565.98		
14 INVESTISSEMENTS PROPRES	100'921'051.62	104'527'365.96		
15 PRETS ET PARTICIPATIONS	14'556'913.60	-		
16 SUBVENTIONS D'INVESTISSEMENT	5'910'000.00	18'415'200.02		
<i>Financements spéciaux</i>	381'518.93	414'396.00		
18 FINANCEMENTS SPECIAUX	381'518.93	414'396.00		32'877.07
2 Passif	185'419'315.76	192'718'432.64		
<i>Engagement</i>	63'928'477.94	63'151'294.42		
20 ENGAGEMENTS COURANTS	5'431'677.59	9'529'908.79	4'098'231.20	
21 DETTES A COURTS TERME	1'723'094.55	17'849.30		1'705'245.25
22 DETTES A MOYEN ET LONG TERME	48'920'000.00	44'870'000.00		4'050'000.00
23 ENGAGEMENTS PARTICULIERS	1'046'435.77	230'255.12		816'180.65
24 PROVISIONS	1'506'585.45	3'245'000.00	1'738'414.55	
25 PASSIFS TRANSITOIRES	5'300'684.58	5'258'281.21		42'403.37
<i>Financements spéciaux</i>	9'602'379.16	11'419'442.13		
28 FINANCEMENTS SPECIAUX	9'602'379.16	11'419'442.13	1'817'062.97	
<i>Fortune</i>	111'888'458.66	118'147'696.09		
29 FORTUNE	111'888'458.66	118'147'696.09		
		Excédent de financement	777'624.97	
			16'711'225.63	20'638'237.33

Commune de Crans-Montana

Aperçu du fonctionnement selon les tâches

		Comptes 2017		Budget 2017		Comptes 2016	
		Charges	Revenus	Charges	Revenus	Charges	Revenus
0	ADMINISTRATION	5'990'064.01	154'734.05	5'375'800.00	29'000.00	8'832'173.05	3'166'356.83
1	SECURITE PUBLIQUE	3'497'564.55	1'648'141.96	3'416'000.00	1'018'000.00	3'197'854.13	1'401'009.34
2	ENSEIGNEMENT ET FORMATION	7'449'266.99	131'075.35	8'075'000.00	158'000.00	7'445'394.91	213'574.75
3	CULTURE, LOISIRS ET CULTURE	11'403'274.60	17'519.80	11'167'000.00	12'000.00	8'408'222.09	35'823.75
4	SANTE	923'706.65		869'000.00		769'600.84	
5	PREVOYANCE SOCIALE	5'253'084.60	759'843.64	5'233'000.00	206'000.00	5'457'117.94	339'255.05
6	TRAFIC	13'611'711.31	1'219'778.96	12'174'000.00	1'103'000.00	13'241'050.95	1'282'255.23
7	SERVICES PUBLICS ET AMENAGEMENTS	12'032'916.68	9'815'888.94	11'775'000.00	7'379'800.00	12'151'059.53	9'815'337.01
8	ECONOMIE PUBLIQUE	2'844'806.82	1'091'745.85	3'120'000.00	1'141'000.00	3'571'569.90	1'172'696.36
9	FINANCES ET IMPOTS	7'849'573.80	62'276'478.89	5'637'700.00	56'172'000.00	7'223'782.46	60'460'330.56
Total des charges et des revenus		70'855'970.01	77'115'207.44	66'842'500.00	67'218'800.00	70'297'825.80	77'886'638.88
Excédent de charges							
Excédent de revenus		6'259'237.43			376'300.00		7'588'813.08

Aperçu du fonctionnement selon les natures

		Comptes 2017		Budget 2017		Comptes 2016	
		Charges	Revenus	Charges	Revenus	Charges	Revenus
30	CHARGES DE PERSONNEL	8'445'432.45		8'301'800.00		11'225'671.28	
31	BIENS, SERVICES ET MARCHANDISES	12'678'267.13		11'454'000.00		11'639'670.91	
32	INTERETS ET PROVISIONS	3'153'309.14		1'096'000.00		1'410'583.97	
33	AMORTISSEMENTS	14'011'879.71		14'464'000.00		15'333'147.87	
330	AMORTISSEMENTS FINANCIER	315'000.00				1'287'829.29	
331	AMORTISSEMENTS ADMINISTRATIF	13'696'879.71		14'464'000.00		14'045'318.58	
34	CONTRIBUTIONS VERSEES	2'680'652.70		2'779'700.00		3'004'016.05	
35	DEDOMMAGEMENTS VERSES	15'463'897.47		17'058'000.00		15'488'995.45	
36	SUBVENTIONS VERSEES	12'882'680.37		11'581'000.00		10'692'258.34	
38	FINANCEMENTS SPECIAUX	1'377'206.04				858'526.69	
39	IMPUTATIONS INTERNES	162'645.00		108'000.00		644'955.24	
40	IMPOTS		52'921'898.17		47'570'000.00		56'110'142.16
41	PATENTES, CONCESSIONS		679'427.05		638'000.00		718'568.24
42	REVENUS DES BIENS		3'436'221.06		3'046'000.00		3'947'975.41
43	CONTRIBUTIONS PERCUES		11'647'280.47		9'055'800.00		11'297'239.02
44	RECETTES PERCUES		1'411'447.40		776'000.00		1'187'620.88
45	DEDOMMAGEMENTS PERCUS		29'041.60		25'000.00		34'945.80
46	SUBVENTIONS PERCUES		6'418'045.90		6'000'000.00		494'902.60
48	FINANCEMENTS SPECIAUX		409'200.79				1'170'605.24
49	IMPUTATIONS INTERNES		162'645.00		108'000.00		2'924'639.53
Total des charges et des revenus		70'855'970.01	77'115'207.44	66'842'500.00	67'218'800.00	70'297'825.80	77'886'638.88
Excédent de charges							
Excédent de revenus		6'259'237.43		376'300.00		7'588'813.08	

Commune de Crans-Montana

Aperçu des investissements selon les tâches

		Comptes 2017		Budget 2017		Comptes 2016	
		Dépenses	Recettes	Dépenses	Recettes	Dépenses	Recettes
0	ADMINISTRATION	820'164.75		1'190'000.00		4'078'025.35	638'625.40
1	SECURITE PUBLIQUE	264'745.34		235'000.00		637'628.08	
2	ENSEIGNEMENT ET FORMATION	482'066.45				19'981.10	293'971.00
3	CULTURE, LOISIRS ET CULTE	5'909'350.77		6'605'000.00	245'000.00	5'011'318.09	200'000.00
4	SANTE	4'983.00		250'000.00		13'989.50	
5	PREVOYANCE SOCIALE	497'880.91	105'312.00	32'000.00		42'017.51	
6	TRAFIC	6'173'153.25	57'000.00	6'800'000.00	335'000.00	11'049'719.53	2'080'165.65
7	SERVICES PUBLICS ET AMENAGEMENTS	6'620'200.99	1'974'336.35	5'864'000.00	7'500.00	8'982'975.96	1'756'359.98
8	ECONOMIE PUBLIQUE	737'095.06	194'500.00	535'000.00		677'657.07	
9	FINANCES ET IMPOTS					53'000.00	
Total des dépenses et des recettes		21'509'640.52	2'331'148.35	21'511'000.00	587'500.00	30'566'312.19	4'969'122.03
Excédent de dépenses			19'178'492.17		20'923'500.00		25'597'190.16

Aperçu des investissements selon les natures

		Comptes 2017		Budget 2017		Comptes 2016	
		Dépenses	Recettes	Dépenses	Recettes	Dépenses	Recettes
50	INVESTISSEMENTS	15'037'482.47		13'615'000.00		22'433'270.91	
52	PRETS ET PARTICIPATIONS					241'681.65	
56	SUBVENTIONS VERSEES	6'472'158.05		7'896'000.00		7'836'523.63	
59	REPORT AU BILAN					1'836.00	
60	TRANSFERTS						638'625.40
61	CONTRIBUTIONS PERCUES		1'903'281.35		425'000.00		1'848'530.85
66	SUBVENTIONS PERCUES		427'867.00		162'500.00		2'437'596.35
69	REPORT AU BILAN						44'369.43
Total des dépenses et des recettes		21'509'640.52	2'331'148.35	21'511'000.00	587'500.00	30'513'312.19	4'969'122.03
Excédent de dépenses			19'178'492.17		20'923'500.00		25'544'190.16

Commune de Crans-Montana

Aperçu des indicateurs financiers

1. Degré d'autofinancement (I1)

(Autofinancement en % de l'investissement net)

2016	2017	Moyenne
84.7%	104.1%	93.0%

Valeurs indicatives

I1 ≥ 100%	5 - très bien
80% ≤ I1 < 100%	4 - bien
60% ≤ I1 < 80%	3 - satisfaisant (à court terme)
0% ≤ I1 < 60%	2 - insuffisant
I1 < 0%	1 - très mauvais

2. Capacité d'autofinancement (I2)

(Autofinancement en % des revenus financiers)

2016	2017	Moyenne
29.3%	26.1%	27.7%

Valeurs indicatives

I2 ≥ 20%	5 - très bien
15% ≤ I2 < 20%	4 - bien
8% ≤ I2 < 15%	3 - satisfaisant
0% ≤ I2 < 8%	2 - insuffisant
I2 < 0%	1 - très mauvais

3. Taux des amortissements ordinaires (I3)

(Amortissements ordinaires en % du PA à amortir)

2016	2017	Moyenne
11.6%	10.0%	10.8%

Valeurs indicatives

I3 ≥ 10%	5 - amort. suffisants
8% ≤ I3 < 10%	4 - amort. moyens (à court terme)
5% ≤ I3 < 8%	3 - amort. faibles
2% ≤ I3 < 5%	2 - amort. insuffisants
I3 < 2%	1 - amort. nettement insuffisants

4. Endettement net par habitant (I4)

(Dette brute moins PF réalisable par habitant)

2016	2017	Moyenne
25	-580	-274

Valeurs indicatives

I4 < 3'000	5 - endettement faible
3'000 ≤ I4 < 5'000	4 - endettement mesuré
5'000 ≤ I4 < 7'000	3 - endettement important
7'000 ≤ I4 < 9'000	2 - endettement très important
I4 ≥ 9'000	1 - endettement excessif

5. Taux du volume de la dette brute (I5)

(Dette brute en % des revenus financiers)

2016	2017	Moyenne
86.6%	82.5%	84.5%

Valeurs indicatives

I5 < 150%	5 - très bien
150% ≤ I5 < 200%	4 - bien
200% ≤ I5 < 250%	3 - satisfaisant
250% ≤ I5 < 300%	2 - insuffisant
I5 ≥ 300%	1 - mauvais

Commune de Crans-Montana

Bilan au 31.12.2017

Reports au 01.01.2017	Mouvements		Soldes au 31.12.2017
	Débits	Crédits	

1	ACTIF	185'419'315.76	450'984'193.50	443'685'076.62	192'718'432.64
10	DISPONIBILITES	13'815'667.79	162'855'963.92	155'598'044.05	21'073'587.66
100	Caisse	12'113.85	46'860.35	49'687.90	9'286.30
100.00	Caisse - Cher	1'000.00	15'525.40	13'852.05	2'673.35
100.10	Caisse - Mont	1'233.40	300.00	1'533.40	
100.20	Caisse - Rand	6'496.20	26'299.35	28'349.35	4'446.20
100.30	Caisse - Moll	12.00	2'735.60	1'683.05	1'064.55
100.40	Caisse Chancellerie	3'372.25	2'000.00	4'270.05	1'102.20
101	Comptes postaux	3'839'078.05	10'772'336.26	11'970'341.49	2'641'072.82
101.00	PostFinance - Cher - CH46 0900 0000 15	1'231'937.69	1'176'435.50	2'408'373.19	
101.10	PostFinance - Mont - CH48 0900 0000 1	527'731.78	91'529.53	619'261.31	
101.20	PostFinance - Rand - CH31 0900 0000 1	2'274'886.37	426'479.30	2'701'365.67	
101.30	PostFinance - Moll - 19-1493-4	-195'477.79	746'820.55	551'342.76	
101.40	PostFinance - Cram - CH03 0900 0000 1		8'331'071.38	5'689'998.56	2'641'072.82
102	Comptes bancaires	9'964'475.89	152'036'767.31	143'578'014.66	18'423'228.54
102.00	CECM - Cram - CH55 0834 8002 0254 00		8'675'238.30	5'989'342.45	2'685'895.85
102.01	CECM - Cher - CH25 0834 8000 0171 30	53'452.40	23.15	42'058.05	11'417.50
102.11	Raiffeisen - Mont - CH91 8061 5000 002	20'504.15	43'007.00	51'874.95	11'636.20
102.12	Raiffeisen - Rand - CH27 8061 5000 001	6'007.20	1'742.15	255.30	7'494.05
102.13	Raiffeisen - Moll - 11003.74		624'072.83	266.30	623'806.53
102.14	Raiffeisen - Moll - 11003.71		12'138.25	1'451.80	10'686.45
102.15	Raiffeisen - Cram CH40 8061 5000 0001	36'303.10	5'921'934.85	1'284'207.40	4'674'030.55
102.20	BCVs - Cher - CH02 0076 5000 S010 043	45'971.15	3'720.50	30.90	49'660.75
102.21	BCVs - Mont - CH18 0076 5000 S010 05	59'028.15		73'334.05	-14'305.90
102.22	BCVs - Rand - CH43 0071 5000 S010 054	2'449'411.85	10'558'903.60	12'487'355.85	520'959.60
102.23	BCVs - Rand - CH59 0076 5000 S010 054	11'885.40		13.80	11'871.60
102.24	BCVs - Rand - CH03 0076 5001 0134 354	1'936'494.95	250.00	87.50	1'936'657.45
102.25	BCVs -Cram - CH41 0076 5001 0302 683		81'568'760.53	78'625'289.38	2'943'471.15
102.26	BCVs - ATSM - L 0160.88.61	869'853.95	196'078.75	159'478.80	906'453.90
102.30	UBS - Cher - CH11 0026 8268 9000 40B1	38'252.65		38'252.65	
102.31	UBS - Mont - CH64 0026 8268 9001 20B1	4'385'090.79	44'420'729.40	44'804'127.51	4'001'692.68
102.32	UBS - Mont - CH59 0026 8268 H665 249	1'593.09	10'168.00	11'761.09	
102.33	UBS - Rand - CH79 0026 8268 9001 30B1	7'566.08		7'566.08	
102.40	Credit Suisse - Cher - CH10 0483 5006 7	32'361.66		84.00	32'277.66
102.41	Credit Suisse - Mont - CH46 0483 5006 7	8'522.27		1'093.40	7'428.87
102.42	Credit Suisse - Rand - CH38 0483 5006 7	2'177.05		83.40	2'093.65
11	AVOIRS	17'895'966.85	237'327'466.92	242'332'979.47	12'890'454.30
111	Comptes de cumuls	23'631.80	142'331'080.13	138'035'390.26	4'319'321.67
111.00	Paiement de factures		54'207'277.01	54'207'277.01	
111.10	Paiements de salaires		6'005'670.55	6'006'220.55	-550.00
111.20	Opérations de virements - Rand		77'758'602.81	77'758'602.81	
111.30	Compensations		6'309.00	6'309.00	
111.40	Impôt anticipé - Moll	23'631.80		23'631.80	
111.99	Adaptation solde Fusion Crans-Montana		4'353'220.76	33'349.09	4'319'871.67
112	Impôts	10'484'615.77	62'692'392.86	72'458'438.97	718'569.66
112.00	Contribuables à encaisser	-5'455'756.74	31'872'885.35	55'383'666.46	-28'966'537.85
112.10	Contribuables impôts à notifier	15'795'686.96	30'819'507.51	16'930'086.96	29'685'107.51
112.20	Impôt anticipé - Rand	144'685.55		144'685.55	
113	Taxes et factures	6'822'813.26	10'133'373.03	12'862'100.09	4'094'086.20
113.01	Factures à encaisser	6'760'526.77	5'417'238.74	8'248'558.55	3'929'206.96
113.10	Débiteurs services publics	62'286.49	4'716'134.29	4'613'541.54	164'879.24
114	Fonds avancés	369'586.17	2'366'721.38	1'188'837.63	1'547'469.92
114.00	APEA	40'853.76	407'908.38	418'924.61	29'837.53
114.10	OSCMR	152'726.99	306'812.60	459'539.59	
114.15	FUSION	68'550.42			68'550.42
114.16	Paroisse St-Georges - Travaux	107'455.00		107'455.00	
114.20	c/c CII		288'310.70	202'918.43	85'392.27
114.25	C/C Paroisse du Sacré Coeur		1'363'689.70		1'363'689.70
115	Débiteurs	113'051.75	19'257'498.81	17'159'543.71	2'211'006.85
115.10	Débiteur ALRV	-2'047'144.80	2'047'144.80		
115.11	ACCM - (Rénovation restaurant Scandia		77'240.65		77'240.65

		Reports au 01.01.2017	Mouvements		Soldes au 31.12.2017
			Débets	Crédits	
115.40	AFC - Impôts anticipés	128'391.34	528'364.43	229'647.54	427'108.23
115.41	AFC - TVA - Moll	42'530.36		42'530.36	
115.50	M. Gaston Barras	170'612.50		170'612.50	
115.60	C/C Contrôle de l'Habitant	66'964.88	30'981.55	97'946.43	
115.61	C/C Immeuble communal		35'191.50	35'191.50	
115.65	C/C Fleurs des Champs	41'292.80	6'400.00	47'692.80	
115.70	C/C Centre scolaire Crans-Montana	210'694.73	3'000'033.41	2'188'923.04	1'021'805.10
115.71	C/C Sierre Energie		161'245.25	161'245.25	
115.72	C/C ACCM	1'426'073.79	12'525'570.12	13'451'472.84	500'171.07
115.73	C/C OIEV	53'225.55	169'618.70	53'225.55	169'618.70
115.75	C/C UTO	6'149.45	674'906.45	681'055.90	
115.76	C/C CMS	14'261.15	801.95		15'063.10
119	Autres créanciers	82'268.10	546'400.71	628'668.81	
119.00	TVA - Cher	82'268.10		82'268.10	
119.30	TVA à récupérer - Moll		42'530.36	42'530.36	
119.50	Impôt Préalable eau fonctionnement		84'254.16	84'254.16	
119.51	Impôt Préalable eau investissement		102'065.80	102'065.80	
119.60	Impôt Préalable egouts fonctionnement		119'043.60	119'043.60	
119.61	Impôt Préalable egouts investissement		10'539.15	10'539.15	
119.70	Impôt Préalable voirie fonctionnement		157'228.95	157'228.95	
119.71	Impôt Préalable voirie investissement		9'719.95	9'719.95	
119.80	Impôt préalable parkings fonctionnement		19'029.69	19'029.69	
119.81	Impôt préalable parkings investissement		1'989.05	1'989.05	
12	PLACEMENTS	25'722'994.78	12'750'282.20	6'016'671.08	32'456'605.90
120	Avoirs	623'307.48		623'307.48	
120.00	Raiffeisen - Moll - 11003.74	623'307.48		623'307.48	
121	Titres	8'807'687.30	8'797'827.20	4'391'913.60	13'213'600.90
121.00	Actions et parts sociales	8'807'687.30	8'797'827.20	4'391'913.60	13'213'600.90
122	Prêts	620'000.00	3'952'455.00	701'450.00	3'871'005.00
122.00	Prêt ACCM - Rand	500'000.00		500'000.00	
122.10	Prêt relais CMA		3'500'000.00		3'500'000.00
122.20	Prêt paroisse St-Maurice de Laques	120'000.00		120'000.00	
122.30	Prêt paroisse St-Georges - Travaux 2015		107'455.00	81'450.00	26'005.00
122.40	Prêt Crans-Montana Energies SA 03.04.		345'000.00		345'000.00
123	Bâtiments financiers	15'672'000.00		300'000.00	15'372'000.00
123.00	Immeubles	9'772'000.00		300'000.00	9'472'000.00
123.10	Terrains	5'900'000.00			5'900'000.00
13	ACTIFS TRANSITOIRES	6'215'202.19	3'666'133.94	6'940'513.33	2'940'822.80
139	Actifs	6'215'202.19	3'666'133.94	6'940'513.33	2'940'822.80
139.00	Charges payées d'avance	249'500.00	572'062.29	263'345.69	558'216.60
139.10	Revenus à percevoir	5'880'740.21	3'094'071.65	6'592'205.66	2'382'606.20
139.20	Impôt anticipé - Mont	84'961.98		84'961.98	
14	INVESTISSEMENTS PROPRES	100'921'051.62	14'800'143.63	11'193'829.29	104'527'365.96
140	Non bâtis	4'682'200.00	250'310.50	305'500.51	4'627'009.99
140.00	Terrains	4'682'200.00	250'310.50	305'500.51	4'627'009.99
141	Ouvrages de génie civil	49'727'725.00	9'692'694.50	5'291'271.76	54'129'147.74
141.00	Routes et chemins communaux	15'793'622.00	3'955'409.83	2'114'613.84	17'634'417.99
141.10	Places et parkings	12'079'200.00	220'525.20	1'176'314.30	11'123'410.90
141.20	Réseau d'eau potable	14'042'901.00	1'297'915.49	872'787.61	14'468'028.88
141.30	Réseau d'eaux usées	5'291'201.00	-1'446'709.40	192'851.61	3'651'639.99
141.40	Voirie et déchetteries	855'001.00	121'499.55	83'090.56	893'409.99
141.50	Divers ouvrages	1'665'800.00	5'544'053.83	851'613.84	6'358'239.99
143	Bâtiments	34'369'821.62	4'512'259.38	3'933'093.67	34'948'987.33
143.00	Maison communale	2'132'100.00	15'000.00	214'710.00	1'932'390.00
143.10	Police du feu et PCi	942'703.00		105'423.00	837'280.00
143.20	Ecoles et crèches	13'340'203.00	482'066.45	1'383'089.46	12'439'179.99
143.30	Biens ecclésiastiques	501'302.00	451'750.00	105'352.00	847'700.00
143.40	Divers	17'453'513.62	3'563'442.93	2'124'519.21	18'892'437.34
145	Forêts	21'100.00		2'110.00	18'990.00
145.00	Forêts	21'100.00		2'110.00	18'990.00
146	Mobilier, machines et véhicules	711'200.00	323'865.35	211'445.35	823'620.00
146.00	Mobilier, matériel et véhicules	711'200.00	323'865.35	211'445.35	823'620.00
149	Autres biens	11'409'005.00	21'013.90	1'450'408.00	9'979'610.90
149.00	Places de jeux et divers	11'409'005.00	21'013.90	1'450'408.00	9'979'610.90
15	PRÊTS ET PARTICIPATIONS	14'556'913.60		14'556'913.60	
152	Communes	13'840'913.60		13'840'913.60	
152.00	Infrastructures touristiques	13'840'913.60		13'840'913.60	
154	Sociétés mixtes	716'000.00		716'000.00	
154.00	EMS Le Christ-Roi - part Cher	716'000.00		716'000.00	

		Reports au 01.01.2017	Mouvements		Soldes au 31.12.2017
			Débits	Crédits	
16	SUBVENTIONS D'INVESTISSEMENT	5'910'000.00	19'399'164.04	6'893'964.02	18'415'200.02
163	Communes	5'910'000.00	19'399'164.04	6'893'964.02	18'415'200.02
163.00	Investissements ACCM	5'910'000.00	13'797'250.44	2'494'550.42	17'212'700.02
163.10	Investissements semi-publics (ATSM)		5'601'913.60	4'399'413.60	1'202'500.00
18	FINANCEMENTS SPECIAUX	381'518.93	185'038.85	152'161.78	414'396.00
180	Fonds à gérer	381'518.93	185'038.85	152'161.78	414'396.00
180.00	Fonds à gérer - Rand	198'135.80		701.20	197'434.60
180.10	Fonds RQC - Rand	31'176.35			31'176.35
180.15	Fonds Chapelles - Moll	746.20			746.20
180.20	Fonds à gérer - Moll	151'460.58		151'460.58	
180.30	Avance s/financement spécial, eau pota		185'038.85		185'038.85

2	PASSIF	-185'419'315.76	39'106'698.72	40'146'578.17	-192'718'432.64
20	ENGAGEMENTS COURANTS	-5'431'677.59	15'887'546.63	19'985'777.83	-9'529'908.79
200	Créanciers	-4'648'040.30	10'043'698.45	14'676'970.31	-9'281'312.16
200.00	Bourgeoisie de Chermignon	-200.00			-200.00
200.20	Créanciers - Rand	-1'443'431.12	1'443'431.12		
200.21	Créanciers - Mont	-1'614'885.88	1'812'044.43	197'158.55	
200.22	Créanciers - Moll	-1'347'374.77	1'347'374.77		
200.23	Créanciers - Cher		2'889'405.91	2'889'405.91	
200.24	Créanciers - Crans-Montana			9'250'968.21	-9'250'968.21
200.71	C/C Sierre Energie	-7'720.85	7'720.85		
200.74	C/C STEP	-30'143.95			-30'143.95
200.77	C/C CII	-7'125.18	7'125.18		
200.78	C/C Etat du Valais	-197'158.55	2'536'596.19	2'339'437.64	
206	Charges sociales		2'832'988.85	2'832'988.85	
206.00	CIVAF		236'772.40	236'772.40	
206.10	AVS, AI, APG, AC		914'843.00	914'843.00	
206.20	Frais de gestion		10'997.95	10'997.95	
206.40	Caisse de retraite		1'085'834.40	1'085'834.40	
206.50	Assurances maladies et accidents		576'952.00	576'952.00	
206.60	Impôts à la source		7'589.10	7'589.10	
209	Autres engagements courants	-783'637.29	3'010'859.33	2'475'818.67	-248'596.63
209.00	TVA/IP eau		339'098.91	339'098.91	
209.01	TVA eau Investissement		23'271.95	23'271.95	
209.02	TVA eau fonctionnement		69'364.90	69'364.90	
209.10	TVA/IP egouts		375'300.10	375'300.10	
209.11	TVA egouts investissement		120'591.50	120'591.50	
209.12	TVA egouts fonctionnement		124'556.65	124'556.65	
209.20	TVA/IP voirie		380'163.65	380'163.65	
209.22	TVA voirie fonctionnement		212'454.80	212'454.80	
209.30	TVA/IP parkings		72'819.34	72'819.34	
209.32	TVA parkings fonctionnement		49'141.29	49'141.29	
209.50	C/C TVA nette	-18'898.47	628'437.51	709'055.58	-99'516.54
209.60	Acomptes débiteurs - Moll	-149'080.09			-149'080.09
209.65	Créanciers div. (transitoires) - Mont	-615'658.73	615'658.73		
21	DETTE A COURT TERME	-1'723'094.55	1'801'167.00	95'921.75	-17'849.30
210	Banques	-1'723'094.55	1'801'167.00	95'921.75	-17'849.30
210.00	BCVs - Moll - Z 0100.51.62	-735'221.10	801'116.00	83'744.20	-17'849.30
210.01	BCVs - Moll - Emprunt à terme	-500'000.00	500'000.00		
210.10	UBS - Moll - 900.110.B1 Y	-10.70	51.00	40.30	
210.20	PostFinance - Moll - Emprunt à terme	-500'000.00	500'000.00		
210.30	Raiffeisen - Moll - 11003.71	12'137.25		12'137.25	
22	DETTES A MOYEN ET A LONG TERME	-48'920'000.00	13'025'782.35	8'975'782.35	-44'870'000.00
228	Dettes	-48'920'000.00	13'025'782.35	8'975'782.35	-44'870'000.00
228.10	BCVs - Rand - Emprunt fixe K0859.44.41	-1'000'000.00			-1'000'000.00
228.11	BCVs - Rand - Emprunt fixe 100.732.00.1	-1'200'000.00			-1'200'000.00
228.12	BCVs - Rand - Emprunt ATSM H0877.51	-225'000.00	225'000.00		
228.13	BCVs - Rand - S 0100.54.07		8'975'782.35	8'975'782.35	
228.14	BCVs - Mont - Emprunt 37.71 (2011/201	-1'000'000.00			-1'000'000.00
228.15	BCVs - Mont - Emprunt ATF 10 ANS 201	-3'500'000.00			-3'500'000.00
228.19	BCVs - Moll - A0859.20.23	-165'000.00	15'000.00		-150'000.00
228.21	BCVs - Moll - 101.476.53.06	-842'500.00	30'000.00		-812'500.00
228.22	BCVs - Moll - 102.096.52.00 - 1'000'000	-1'000'000.00			-1'000'000.00
228.23	BCVs - Mont - Emprunt ATF 10 ANS 29.1	-1'500'000.00			-1'500'000.00
228.24	BCVs - Mont - Emprunt 102.977.43.09 1	-1'000'000.00			-1'000'000.00
228.25	BCVs - Mont - Emprunt 103.048.06.04 1	-1'500'000.00			-1'500'000.00

		Reports au 01.01.2017	Mouvements		Soldes au 31.12.2017
			Débits	Crédits	
228.26	BCVs - ATSM - H0877.51.74	-450'000.00	50'000.00		-400'000.00
228.27	BCVs - ATSM - 102.504.38.04	-2'400'000.00	50'000.00		-2'350'000.00
228.28	BCVs - ATSM - 102.740.26.10	-980'000.00	20'000.00		-960'000.00
228.31	UBS - Mont - 268-HI101495.5 (2011/20	-1'000'000.00			-1'000'000.00
228.32	UBS - Mont - Emprunt 268-HI101495.4	-1'250'000.00	1'250'000.00		
228.40	PostFinance - Rand - Emprunt 004045	-2'900'000.00			-2'900'000.00
228.41	PostFinance - Mont - 2 mios 0.35% 30.0	-2'000'000.00			-2'000'000.00
228.42	PostFinance - Mont - 2 mios 0.38% 30.0	-2'000'000.00			-2'000'000.00
228.43	PostFinance - Mont - 2 mios 0.41% 30.0	-2'000'000.00			-2'000'000.00
228.44	PostFinance - Moll - 003470 - 900'000.-	-832'500.00	30'000.00		-802'500.00
228.45	PostFinance - Moll - 004020 - 600'000 -	-600'000.00	600'000.00		
228.46	PostFinance - Moll - 003058 - 550'000 -	-452'500.00	452'500.00		
228.47	PostFinance - Moll - 003469 - 700'000 -	-632'500.00	30'000.00		-602'500.00
228.48	PostFinance - Moll - 002785 - 1'000'000	-860'000.00	40'000.00		-820'000.00
228.60	Raiffeisen - Rand - Emprunt 11842.50	-180'000.00	7'500.00		-172'500.00
228.61	Raiffeisen - Rand - Emprunt 11842.94	-1'200'000.00			-1'200'000.00
228.62	Raiffeisen - Rand - Emprunt 11842.82	-4'000'000.00			-4'000'000.00
228.63	Raiffeisen - Mont - Emprunt 21155.90/1	-2'000'000.00			-2'000'000.00
228.64	Raiffeisen - Mont - Emprunt ATF 10 ans	-1'000'000.00			-1'000'000.00
228.66	Raiffeisen - Mont - Emprunt 21155.13/1	-1'000'000.00			-1'000'000.00
228.70	SUVA - Mont - Emprunt 40001443 ATF 1	-3'000'000.00			-3'000'000.00
228.71	SUVA - Mont - Emprunt 40001734 ATF 1	-2'000'000.00			-2'000'000.00
228.72	SUVA - Mont - Emprunt 40002050 01.04	-2'000'000.00			-2'000'000.00
23	ENGAGEMENTS PARTICULIERS	-1'046'435.77	816'180.65		-230'255.12
230	Garanties	-1'046'435.77	816'180.65		-230'255.12
230.20	TIV	-70'255.12			-70'255.12
230.30	Le Raccard (01.2017)	-160'000.00			-160'000.00
230.40	RQC - Cher	-816'180.65	816'180.65		
24	PROVISIONS	-1'506'585.45	400'000.00	2'138'414.55	-3'245'000.00
240	Provisions	-1'506'585.45	400'000.00	2'138'414.55	-3'245'000.00
240.00	Débiteurs douteux	-1'506'585.45	400'000.00	2'138'414.55	-3'245'000.00
25	PASSIFS TRANSITOIRES	-5'300'684.58	6'113'139.52	6'070'736.15	-5'258'281.21
252	Assurances		3'473.31	3'473.31	
252.00	Primes à payer		3'473.31	3'473.31	
259	Passifs	-5'300'684.58	6'109'666.21	6'067'262.84	-5'258'281.21
259.00	Charges à payer	-3'775'699.58	4'584'681.21	6'067'262.84	-5'258'281.21
259.10	Revenus perçus d'avance	-1'524'985.00	1'524'985.00		
28	FINANCEMENTS SPECIAUX	-9'602'379.16	1'062'882.57	2'879'945.54	-11'419'442.13
280	Fonds à gérer	-9'602'379.16	1'062'882.57	2'879'945.54	-11'419'442.13
280.00	RQC - Taxe de remplacement	-2'476'023.42	496'000.00	2'588'466.20	-4'568'489.62
280.05	RQC - Résidences principales 30 % - Che		5'520.00	5'520.00	
280.20	Eau	-145'393.85	330'432.70	185'038.85	
280.30	Egouts	-920'475.09	199'480.21		-720'994.88
280.40	Voirie	-267'506.15	30'748.46	100'920.49	-337'678.18
280.50	Abris PC - Villages et Station	-4'771'098.65			-4'771'098.65
280.60	Fonds à gérer	-198'135.80	701.20		-197'434.60
280.61	Fonds places de parc - Mont	-733'000.00			-733'000.00
280.62	Fonds immeubles - Mont	-90'000.00			-90'000.00
280.63	Fonds Chapelles - Moll	-746.20			-746.20
29	FORTUNE	-111'888'458.66			-118'147'696.09
290	Fortune	-111'888'458.66			-118'147'696.09
290.00	Fortune nette au 1er janvier	-111'888'458.66			-111'888'458.66
290.10	Résultat d'exercice			6'259'237.43	-6'259'237.43

Commune de Crans-Montana

Détails du patrimoine et des amortissements

	Valeurs au 01.01.2017	Invest. nets 2017	Amortissements		Valeurs au 31.12.2017
Patrimoine administratif et financier	145'867'652.52	19'193'492.17		14'011'879.71	151'528'166.88
Patrimoine administratif	116'982'051.62	19'178'492.17	10.06%	13'696'879.71	122'942'565.98
Patrimoine financier	28'885'600.90	15'000.00		315'000.00	28'585'600.90

Titres / 121.00	13'213'600.90	15'000.00	0.11%	15'000.00	13'213'600.90
CMA S.A. (17'685'496 titres)	4'537'611.70				4'537'611.70
Sierre Energie SA (3'100 titres)	3'101'000.00				3'101'000.00
Energie Sion Région SA (2'996 titres)	2'996'000.00				2'996'000.00
Casino Crans-Montana SA (736 titres)	736'000.00				736'000.00
Cie SMC SA (286 titres)	605'940.00				605'940.00
Crans-Montana Energie SA	326'440.00				326'440.00
ESR multimedia SA (6'156 titres)	320'000.00				320'000.00
Forces Motrices VS (11'185 titres)	261'652.00				261'652.00
BCVs (2'155 titres)	116'910.00				116'910.00
Lienne Raspille SA	87'000.00				87'000.00
ILCM Energie SA (80 titres)	72'001.00				72'001.00
TVS (télévision Sierre SA) (560 titres)	37'000.00				37'000.00
Bonainvest AG (120 titres)	9'931.20				9'931.20
Techno-Pôle Antares SA (240 titres)	4'002.00				4'002.00
Provins (5 parts sociales)	1'500.00				1'500.00
Raiffeisen (4 parts sociales)	600.00				600.00
Job Transit (2 parts sociales)	3.00				3.00
Centre Compétences Financiers SA (204 titres)	2.00				2.00
Radio Rhône SA	2.00				2.00
Valais Incoming SA	2.00				2.00
Sodeval	1.00				1.00
Commutel	1.00				1.00
CGN SA (2 titres)	1.00				1.00
Société Télécabine Vercorin SA (1 titre)	1.00				1.00
Achat action golf Noas		15'000.00	100.00%	15'000.00	
Immeubles financiers / 123.00	9'772'000.00		3.07%	300'000.00	9'472'000.00
Ancienne école, Chermignon Bas	157'000.00				157'000.00
Ancienne école, Chermignon Haut	347'000.00				347'000.00
Ancienne école, local PTT et salle de gym, Ollon	779'000.00				779'000.00
Appartement SI REX à Crans-Montana	404'000.00				404'000.00
Bâtiment Alexandra, Crans	86'000.00				86'000.00
Bâtiment Scandia, Crans-Montana	628'000.00				628'000.00
Bâtiment Scandia, Contrôle de l'Habitant	232'000.00				232'000.00
Bâtiment sur parking Le Pontèt	888'000.00				888'000.00
Garage Les Casemattes	31'000.00				31'000.00
Immeuble Communal / La Poste	1'300'000.00				1'300'000.00
Bâtiment Pellicoli	60'000.00				60'000.00
Bâtiment Raiffeisen et divers	90'000.00				90'000.00
Garage Régina ppe 54769	170'000.00				170'000.00
Immeuble Siesa	4'600'000.00		5.00%	300'000.00	4'300'000.00
Terrains financiers / 123.10	5'900'000.00				5'900'000.00
Terrain Balzani parcelle 348	1'000'000.00				1'000'000.00
Terrain Régina parcelle 1529	1'000'000.00				1'000'000.00
Terrain Collines des écureuils parcelle 400	1'000'000.00				1'000'000.00
Terrain Les Palettes parcelle 917	1'000'000.00				1'000'000.00
Terrain La Montagnette parcelle 1507	600'000.00				600'000.00
Terrain Place de Bluche parcelle 552	500'000.00				500'000.00
Terrain La Sapinière parcelle 404	400'000.00				400'000.00
Terrain Orzières parcelle 347	400'000.00				400'000.00
Terrains / 140.00	4'682'200.00	236'310.50	5.93%	291'500.51	4'627'010.00
Terrain pour abris PCi	29'000.00		5.00%	1'450.00	27'550.00
Prot. et aménagements environnement (ACCM)	6'000.00		100.00%	6'000.00	

	Valeurs au 01.01.2017	Invest. nets 2017	Amortissements		Valeurs au 31.12.2017
Terrain au sud gendarmerie, Crans	921'000.00		5.00%	46'050.00	874'950.00
Terrain place de fête et sports	262'000.00		10.00%	26'200.00	235'800.00
Terrains	950'000.00		5.00%	47'500.00	902'500.00
Terrains intercom Sporting, Crans-Montana	348'000.00		5.00%	17'400.00	330'600.00
Terrains non bâtis divers	1'100'000.00		5.00%	55'000.00	1'045'000.00
Terrain Moubra parcelle 380 - 24.4/100	400'000.00		10.00%	40'000.00	360'000.00
Terrain de sports	88'700.00		10.00%	8'870.00	79'830.00
Zone de protection des sources	36'900.00		10.00%	3'690.00	33'210.00
Terrain affecté au service	240'600.00		5.00%	12'030.00	228'570.00
Moubra - Terrain	300'000.00		5.00%	15'000.00	285'000.00
Achat et vente de terrain		236'310.50	5.00%	12'310.51	224'000.00
Routes et chemins communaux / 141.00	15'793'622.00	3'955'409.83	10.71%	2'114'613.85	17'634'417.98
Aménagements intérieur, Chermignon Haut	12'000.00		10.00%	1'200.00	10'800.00
Aménagements intérieur, Crans	52'000.00		10.00%	5'200.00	46'800.00
Chemin de Goubert, Ollon	26'000.00		10.00%	2'600.00	23'400.00
Combuissan, Nan, Tsantsindrout, Pont de Bogeon, Ch	103'000.00		10.00%	10'300.00	92'700.00
Eclairages publics, Crans et villages	1'146'000.00		20.00%	229'200.00	916'800.00
Route du Pojat	63'000.00		10.00%	6'300.00	56'700.00
Route de Noas	141'000.00		10.00%	14'100.00	126'900.00
Route à l'intérieur d'Ollon	31'000.00		10.00%	3'100.00	27'900.00
Route Centre de Crans	186'000.00		10.00%	18'600.00	167'400.00
Route Centre du village + trottoirs, Chermignon Haut	93'000.00		10.00%	9'300.00	83'700.00
Route Centre du Village, Chermignon Bas	32'000.00		10.00%	3'200.00	28'800.00
Route de Ballafache, Chermignon Haut	51'000.00		10.00%	5'100.00	45'900.00
Route de Bellinsan yc remembrement, Chermignon H	75'000.00		10.00%	7'500.00	67'500.00
Route de Crèhavouetta, des Cerisiers, Crans	149'000.00		10.00%	14'900.00	134'100.00
Route de Derriveulle, Chermignon Bas	11'000.00		10.00%	1'100.00	9'900.00
Route de la Bâre, Chermignon Bas	45'000.00		10.00%	4'500.00	40'500.00
Route de la Clairière, les Briesses	47'000.00		10.00%	4'700.00	42'300.00
Route de l'Eglise et du pontèt, Chermignon Haut	287'000.00		10.00%	28'700.00	258'300.00
Route de Pliany, du Moulenèt, de Maze, Chermignon	31'000.00		10.00%	3'100.00	27'900.00
Route de Pra Riond, Chermignon Haut	203'000.00		10.00%	20'300.00	182'700.00
Route de Praderry, Chermignon Bas	79'000.00		10.00%	7'900.00	71'100.00
Route de Tsàblio, de L'Avenir, Crans	25'000.00		10.00%	2'500.00	22'500.00
Route de Tsamplian, Chemignon Bas	36'000.00		10.00%	3'600.00	32'400.00
Route de Tsan du Pèri, de la Tsenà, Chermignon Bas	84'000.00		10.00%	8'400.00	75'600.00
Route de Tsanjaillèt, Ollon	60'000.00		10.00%	6'000.00	54'000.00
Route de Tsanveule, Chermignon d'en Haut	349'000.00		10.00%	34'900.00	314'100.00
Route de Tsampéhro	125'000.00		10.00%	12'500.00	112'500.00
Route de Tsarbouye, des Toules, Crans	109'000.00		10.00%	10'900.00	98'100.00
Route des Fliaches, Chermignon Bas	207'000.00		10.00%	20'700.00	186'300.00
Route des Fougirs, Chermignon Haut	61'000.00		10.00%	6'100.00	54'900.00
Route des Girettes, Chermignon Haut	27'000.00		10.00%	2'700.00	24'300.00
Route des Miriougues Nord - Crèhavouetta	112'000.00		10.00%	11'200.00	100'800.00
Route des Ourzos, Les Briesses	75'000.00		10.00%	7'500.00	67'500.00
Route des Pirredrittes, Fliâches, Tsampéhro, Cherm.	125'000.00		10.00%	12'500.00	112'500.00
Route des Xirès, Crans	133'000.00		10.00%	13'300.00	119'700.00
Route du Belmont, Crans	36'000.00		10.00%	3'600.00	32'400.00
Route du Foulon, Chermignon Bas	631'000.00		10.00%	63'100.00	567'900.00
Route du Golf, Crans	271'000.00		10.00%	27'100.00	243'900.00
Route du Louché, Chermignon Bas	129'000.00		10.00%	12'900.00	116'100.00
Route et Trottoirs Crans	116'000.00		10.00%	11'600.00	104'400.00
Route Grand-Garage - Eden / Royal, Crans	24'000.00		10.00%	2'400.00	21'600.00
Route du Pirrout	152'000.00		10.00%	15'200.00	136'800.00
Route Pirrazilina, Vernaziet, Biolirs, Crans	183'000.00		10.00%	18'300.00	164'700.00
Liaison Rawyl - Signal	378'000.00		10.00%	37'800.00	340'200.00
Routes cantonales par Etat du Valais	673'000.00		10.00%	67'300.00	605'700.00
Routes cantonales par Etat du Valais	690'500.00		10.00%	69'050.00	621'450.00
Routes et chemins agricoles	34'700.00		10.00%	3'470.00	31'230.00
Rte Moubra	1'875'100.00		10.00%	187'510.00	1'687'590.00
Rte Crête du Louché	111'100.00		10.00%	11'110.00	99'990.00
Rte de Verloplan	123'900.00		10.00%	12'390.00	111'510.00
Rue de la Pavia	604'100.00		10.00%	60'410.00	543'690.00
Rue de la Chapelle Corin	87'480.00		10.00%	8'748.00	78'732.00
Ruelles de Corin d'en bas	344'340.00		10.00%	34'434.00	309'906.00
Impasse Losetta	13'000.00		10.00%	1'300.00	11'700.00
Rte du Pô	234'900.00		10.00%	23'490.00	211'410.00
Rte Arolles	171'100.00		10.00%	17'110.00	153'990.00

	Valeurs au 01.01.2017	Invest. nets 2017	Amortissements		Valeurs au 31.12.2017
Rte de Praless	300'300.00		10.00%	30'030.00	270'270.00
Réaménagement Route Moubra Est/Aqualoisirs	3'600.00		100.00%	3'600.00	
Rte Batteuse	729'000.00		10.00%	72'900.00	656'100.00
Rte Plaquaz	255'100.00		10.00%	25'510.00	229'590.00
Rte Poiet	182'200.00		10.00%	18'220.00	163'980.00
Rte de la Prairie	72'900.00		10.00%	7'290.00	65'610.00
Rue du Bourg	488'400.00		10.00%	48'840.00	439'560.00
Rte de Pranové	1.00		100.00%	1.00	
Rte des Greniers (encols des jardins)	1.00		100.00%	1.00	
Liaison Rawyl Signal	300'000.00		10.00%	30'000.00	270'000.00
Route de Crételles	400'000.00		10.00%	40'000.00	360'000.00
Avenue de la Gare	100'000.00		10.00%	10'000.00	90'000.00
Route de Bonneau	100'000.00		10.00%	10'000.00	90'000.00
Sentiers pédestres	14'500.00		10.00%	1'450.00	13'050.00
Route de la zone touristique	21'400.00		10.00%	2'140.00	19'260.00
Routes cantonales	205'300.00		10.00%	20'530.00	184'770.00
Routes communales	1'149'800.00		10.00%	114'980.00	1'034'820.00
Routes zone mayens	11'100.00		10.00%	1'110.00	9'990.00
Chemins forestiers	185'800.00		10.00%	18'580.00	167'220.00
Développement réseau cantonal		294'018.50	10.00%	30'018.50	264'000.00
Place du Scandia		121'735.95	20.00%	24'735.95	97'000.00
Route de Diogne		149'475.70	10.00%	15'475.70	134'000.00
Aménagements piétons		74'698.20	10.00%	7'698.20	67'000.00
Route Transit-sud et pont SMC		80'726.05	10.00%	8'726.06	72'000.00
Route de Crételles raccordement RC45		335'718.66	10.00%	33'718.66	302'000.00
Réaménagement avenue de la Gare		1'492'823.10	10.00%	149'823.10	1'343'000.00
Chemin de la chapelle Loc		3'699.90	10.00%	3'699.90	
Place de la Fontaine Bluche		838'917.57	10.00%	83'917.57	755'000.00
Routes et chemins agricoles - Mont		18'485.20	10.00%	2'485.20	16'000.00
Rue Henry-Roulet		131'193.85	10.00%	13'193.86	118'000.00
Route du sommet d'Ollon		98'118.95	10.00%	10'118.96	88'000.00
Route de Ban		122'000.05	10.00%	13'000.06	109'000.00
Route communale entrée de Crans		30'416.20	10.00%	3'416.20	27'000.00
Barrières à Ollon		81'382.25	10.00%	8'382.26	73'000.00
Route de Derriveulle		57'795.70	10.00%	5'795.70	52'000.00
Carrefour de l'Etoile		24'204.00	10.00%	3'204.00	21'000.00
Places et parkings / 141.10	12'079'200.00	220'525.20	9.56%	1'176'314.30	11'123'410.90
Accès et parking à Martelles, Chermignon Bas	247'000.00		10.00%	24'700.00	222'300.00
Parking à Martelles, Chermignon Bas	71'000.00		10.00%	7'100.00	63'900.00
Parking de l'Union, Crans	35'000.00		10.00%	3'500.00	31'500.00
Parking du Sporting, Crans	75'000.00		10.00%	7'500.00	67'500.00
Place et parking du Golf de Noas	137'000.00	35'994.05	10.00%	17'994.06	155'000.00
Parking Etang-Long, Crans	12'000.00		10.00%	1'200.00	10'800.00
Parking terrain de football, Chermignon Bas	18'000.00		10.00%	1'800.00	16'200.00
Place et parking du Scandia, Crans	1'609'000.00		10.00%	160'900.00	1'448'100.00
Places de parc, Chermignon Haut, le Pontèt	3'281'000.00		10.00%	328'100.00	2'952'900.00
Terrain Etang-Long, Crans-Montana	1'930'000.00		5.00%	96'500.00	1'833'500.00
Places de parc Corin	162'000.00		10.00%	16'200.00	145'800.00
Parking Victoria	310'400.00		10.00%	31'040.00	279'360.00
Parking Steffany	3'642'800.00	-5'136.60	10.00%	364'652.46	3'273'010.94
Parking Corin de la Crête	160'300.00		10.00%	16'030.00	144'270.00
Parking garage Corin d'en Haut	115'100.00		10.00%	11'510.00	103'590.00
ACCM : Signalétique des parkings	60'000.00		20.00%	12'000.00	48'000.00
Places et trottoirs	8'700.00		10.00%	870.00	7'830.00
Place du village	23'900.00		10.00%	2'390.00	21'510.00
Ouvrage d'art	4'300.00		100.00%	4'300.00	
Cadastrre administratif et BH	176'700.00	-95'611.65	20.00%	17'088.35	64'000.00
Places de jeux		168'177.05	20.00%	34'177.05	134'000.00
Place de parcs et parking		5'613.50	100.00%	5'613.50	
Place de parc - Est Martelles		111'488.85	10.00%	11'148.89	100'339.97
Réseau d'eau potable / 141.20	14'042'901.00	1'297'915.49	5.69%	872'787.61	14'468'028.88
Agrandissement du lac de Plans-Mayens	308'000.00	100'274.90	5.00%	21'274.91	387'000.00
Cadastrre des eaux	81'000.00		5.00%	4'050.00	76'950.00
Eau potable, Chermignon Bas	886'000.00		5.00%	44'300.00	841'700.00
Eau potable, Chermignon Haut	823'000.00		5.00%	41'150.00	781'850.00
Eau potable, Crans	1'563'000.00		5.00%	78'150.00	1'484'850.00
Eau potable, Ollon, Champzabé	145'000.00		5.00%	7'250.00	137'750.00
Rénovation du tunel Mont-Lachaux	115'000.00		5.00%	5'750.00	109'250.00
Répartiteur de Plans-Mayens	83'000.00		5.00%	4'150.00	78'850.00

	Valeurs au 01.01.2017	Invest. nets 2017	Amortissements		Valeurs au 31.12.2017
Réservoir des Contzettes, Chermignon Bas	255'000.00		5.00%	12'750.00	242'250.00
Réservoir des Millières, Ollon	240'000.00		5.00%	12'000.00	228'000.00
Réservoir La Bonette, Chermignon Haut	289'000.00		5.00%	14'450.00	274'550.00
Stations de filtrage, Crans et villages	522'000.00		5.00%	26'100.00	495'900.00
Télégestion du réseau d'eau potable	276'000.00		5.00%	13'800.00	262'200.00
Turbinage de l'eau potable - Plans-Mayens - Icoigne	183'000.00		5.00%	9'150.00	173'850.00
Grand-Torrent, Chermignon d'en Bas	376'000.00		10.00%	37'600.00	338'400.00
Irrigation des prairies	31'000.00		10.00%	3'100.00	27'900.00
Irrigation du vignoble, Chermignon Bas / Ollon (cond)	58'000.00		10.00%	5'800.00	52'200.00
Lac d'irrigation, Chermignon Bas	40'000.00		10.00%	4'000.00	36'000.00
Torrents (Combache) Chermignon Bas	47'000.00		10.00%	4'700.00	42'300.00
Réseau d'eau	1'796'700.00		5.00%	89'835.00	1'706'865.00
Bisse Plan-Mayen/Grenon	18'300.00		10.00%	1'830.00	16'470.00
Station de traitement	405'000.00		5.00%	20'250.00	384'750.00
Stations de pompage	1.00		100.00%	1.00	
Conduites et réservoirs d'eau	2'600'000.00		5.00%	130'000.00	2'470'000.00
Station traitement Vermala	60'000.00		5.00%	3'000.00	57'000.00
Réseau irrigation Bluche Randogne	380'000.00		10.00%	38'000.00	342'000.00
Réservoirs et installations	755'700.00		5.00%	37'785.00	717'915.00
Adductions d'eau	1'357'200.00		5.00%	67'860.00	1'289'340.00
Prise d'eau Tièche	115'500.00		5.00%	5'775.00	109'725.00
Installations techniques	182'700.00		5.00%	9'135.00	173'565.00
Réseau d'irrigation	50'800.00		10.00%	5'080.00	45'720.00
Réseau d'eau potable		10'033.90	5.00%	10'033.91	0.00
Protection des eaux captées		16'982.40	5.00%	16'982.40	
Compteurs d'eau		112'203.55	10.00%	12'203.56	100'000.00
Télégestion du réseau d'eau potable		39'419.80	5.00%	2'419.80	37'000.00
Réservoirs et chambres de captage		859'445.80	5.00%	43'445.80	816'000.00
Coupe pression - Tsampéthro		40'569.70	5.00%	2'310.11	38'259.60
Coupe pression - Valençon		104'574.55	5.00%	5'905.25	98'669.30
Taxe de raccordements d'eau		-152'709.80	5.00%	-7'709.80	-145'000.00
Participations diverses		-243'177.80	5.00%	-12'177.80	-231'000.00
Réseau d'irrigation		604'798.49	10.00%	60'798.49	544'000.00
Suventions irrigation		-194'500.00	10.00%	-19'500.00	-175'000.00
Réseau d'eaux usées / 141.30	5'291'201.00	-1'446'709.40	5.02%	192'851.61	3'651'639.99
Cadastre des égouts	101'000.00		5.00%	5'050.00	95'950.00
Déversoir bifurcation du Sana, Les Briesses	64'000.00		5.00%	3'200.00	60'800.00
Déversoir Hlo Bouil, Chermignon d'en Bas	29'000.00		5.00%	1'450.00	27'550.00
Déversoir Roche, Chermignon Haut	27'000.00		5.00%	1'350.00	25'650.00
Digue de l'Etang Blanc, Crans	405'000.00		5.00%	20'250.00	384'750.00
Egouts, Champzabé	13'000.00		5.00%	650.00	12'350.00
Egouts, Chermignon Bas	826'000.00		5.00%	41'300.00	784'700.00
Egouts, Chermignon Haut	631'000.00		5.00%	31'550.00	599'450.00
Egouts, collecteur principal	28'000.00		5.00%	1'400.00	26'600.00
Egouts, Crans	1'120'000.00		5.00%	56'000.00	1'064'000.00
Egouts, Ollon	137'000.00		5.00%	6'850.00	130'150.00
Plan général d'évacuation des eaux (PGEE)	25'000.00		5.00%	1'250.00	23'750.00
Réseau d'égouts	71'300.00		5.00%	3'565.00	67'735.00
Réseau d'eaux claires	207'900.00		5.00%	10'395.00	197'505.00
STEP	1.00		100.00%	1.00	
Plan général d'évacuation des eaux (PGEE)	900'000.00		5.00%	45'000.00	855'000.00
Réseau d'égouts et séparatif	680'000.00		5.00%	34'000.00	646'000.00
PGEE	26'000.00		5.00%	1'300.00	24'700.00
Réseau de protection des eaux		42'836.85	5.00%	2'836.85	40'000.00
Taxes de raccordements égouts		-1'507'393.75	5.00%	-75'393.75	-1'432'000.00
PGEE		88'902.50	5.00%	4'902.51	84'000.00
Subventions PGEE		-71'055.00	5.00%	-4'055.00	-67'000.00
Voirie et déchetteries / 141.40	855'001.00	121'499.55	8.51%	83'090.56	893'410.00
Déchetterie des Fougiers, Chermignon Haut	118'000.00		5.00%	5'900.00	112'100.00
Installations de Moloks	178'000.00		10.00%	17'800.00	160'200.00
Terrains déchetterie le Pot	27'000.00		5.00%	1'350.00	25'650.00
Zone artisanale - Ley de Sion	9'000.00		10.00%	900.00	8'100.00
Déchetterie, centres de ramassage	6'400.00		5.00%	320.00	6'080.00
Moloks	60'900.00		10.00%	6'090.00	54'810.00
UTO	1.00		100.00%	1.00	
Déchetterie inercommunale	41'200.00		5.00%	2'060.00	39'140.00
Cabanons Moloks & divers	190'000.00		10.00%	19'000.00	171'000.00
Aménagement décharge	105'600.00		5.00%	5'280.00	100'320.00
Moloks	118'900.00		10.00%	11'890.00	107'010.00

	Valeurs au 01.01.2017	Invest. nets 2017	Amortissements		Valeurs au 31.12.2017
Zone artisanales - Montana		15'955.50	10.00%	1'955.50	14'000.00
Déchetteries		31'392.80	5.00%	2'392.80	29'000.00
Moloks		74'151.25	10.00%	8'151.26	66'000.00
Divers ouvrages / 141.50	1'665'800.00	5'544'053.83	11.81%	851'613.84	6'358'239.99
Modération du trafic dans les villages	118'000.00		20.00%	23'600.00	94'400.00
Véhicules	103'100.00		20.00%	20'620.00	82'480.00
Machines de chantier	32'400.00		20.00%	6'480.00	25'920.00
Dépôt des T.P.	123'100.00		10.00%	12'310.00	110'790.00
Réseau d'éclairage public	180'000.00		20.00%	36'000.00	144'000.00
Réseau TT	42'900.00		20.00%	8'580.00	34'320.00
Arrêts de bus	14'700.00		10.00%	1'470.00	13'230.00
Cimetière	12'800.00		20.00%	2'560.00	10'240.00
Columbarium	145'200.00		20.00%	29'040.00	116'160.00
Torrents	102'600.00		10.00%	10'260.00	92'340.00
Mesures c/avalanches	5'700.00		100.00%	5'700.00	
Vallon des Tsampis	158'700.00		10.00%	15'870.00	142'830.00
Plan d'aménagement (PAZ/PAD/PAL)	109'900.00		20.00%	21'980.00	87'920.00
Achats & ventes de terrains	55'100.00		20.00%	11'020.00	44'080.00
Zone artisanale "Les Crêts"	162'300.00		10.00%	16'230.00	146'070.00
Bisses	160'200.00		10.00%	16'020.00	144'180.00
Eclairage public	124'600.00		20.00%	24'920.00	99'680.00
Réseau électrique	9'500.00		20.00%	1'900.00	7'600.00
Réseau de gaz	5'000.00		20.00%	1'000.00	4'000.00
Réseau d'éclairage public		510'804.40	20.00%	102'804.40	408'000.00
Subvention RPC		-27'000.00	20.00%	-27'000.00	
Correction du Rhône			20.00%		
Protections avalanches		15'986.40	20.00%	3'986.40	12'000.00
Secteur Stéfany Arolles finition		906'058.13	10.00%	91'058.13	815'000.00
Carrefour Rte Sommets Crans		1'471'691.05	10.00%	147'691.06	1'324'000.00
Giratoire Victoria-Clovelli		2'666'513.85	10.00%	267'513.86	2'399'000.00
Maison communale / 143.00	2'132'100.00	15'000.00	10.00%	214'710.00	1'932'390.00
Bâtiment administratif, Chermignon Haut	1'168'000.00		10.00%	116'800.00	1'051'200.00
Maison communale Montana	90'000.00		10.00%	9'000.00	81'000.00
Maison communale Randogne	700'000.00		10.00%	70'000.00	630'000.00
Bâtiments communaux	174'100.00		10.00%	17'410.00	156'690.00
Rénovation bâtiment communal C-M		15'000.00	10.00%	1'500.00	13'500.00
Rénovation bâtiment communal Chermignon			10.00%		
Rénovation Général Guisan			10.00%		
Police du feu et PCI / 143.10	942'703.00		11.18%	105'423.00	837'280.00
Caméras de surveillance, Crans-Montana	19'000.00		20.00%	3'800.00	15'200.00
Local intercommunal de la police, Crans-Montana	88'000.00		10.00%	8'800.00	79'200.00
Maison du feu intercommunale, Crans-Montana	187'000.00		10.00%	18'700.00	168'300.00
Maison du feu, garage véhicule des pompiers Chermi	273'000.00		10.00%	27'300.00	245'700.00
Abris PCI, Ollon	76'000.00		10.00%	7'600.00	68'400.00
Salle de gym/abris Pci, les Fougirs, Chermignon Haut			10.00%		
Sécurité du travail	19'000.00		20.00%	3'800.00	15'200.00
Sécurité publique (ACCM)	7'000.00		20.00%	1'400.00	5'600.00
Etat VS mensuration officielle	4'500.00		100.00%	4'500.00	
Bâtiment de police	1.00		100.00%	1.00	
Véhicules police (ACCM)	26'000.00		20.00%	5'200.00	20'800.00
Vidéo surveillance	85'800.00		10.00%	8'580.00	77'220.00
Investissements police (ACCM)	1.00		100.00%	1.00	
Véhicule feu Mondicor	1.00		100.00%	1.00	
Véhicules feu CSI (ACCM)	26'200.00		10.00%	2'620.00	23'580.00
Maison du feu (ACCM)	14'600.00		10.00%	1'460.00	13'140.00
Police intercommunales Crans-Montana	13'100.00		10.00%	1'310.00	11'790.00
Local feu Mollens	26'900.00		10.00%	2'690.00	24'210.00
Maison inter du feu	47'000.00		10.00%	4'700.00	42'300.00
Abris publics PA	29'600.00		10.00%	2'960.00	26'640.00
Ecoles et crèches / 143.20	13'340'203.00	482'066.45	10.01%	1'383'089.46	12'439'180.00
Crèche garderie, salle polyv., centre scolaire, Ch.-Bas	6'240'000.00		10.00%	624'000.00	5'616'000.00
Ecole Montana-Village	947'700.00		10.00%	94'770.00	852'930.00
Ecole Corin	1'202'800.00		10.00%	120'280.00	1'082'520.00
Bus scolaire	1.00		100.00%	1.00	
Centre scolaire, Crans-Montana	1.00		100.00%	1.00	
Crèche garderie Martelles	409'500.00		10.00%	40'950.00	368'550.00
Garderie enfants Ycoor	1.00		100.00%	1.00	
Salle polyvalente Randogne	560'000.00		10.00%	56'000.00	504'000.00
Centre scolaire Randogne-Mollens	1'530'000.00	482'066.45	10.00%	202'066.46	1'810'000.00

	Valeurs au 01.01.2017	Invest. nets 2017	Amortissements		Valeurs au 31.12.2017
Crèche UAPE Martelles	350'000.00		10.00%	35'000.00	315'000.00
Centre scolaire Randogne-Mollens	1'920'600.00		10.00%	192'060.00	1'728'540.00
Centre scolaire, Crans-Montana	81'000.00		10.00%	8'100.00	72'900.00
Salle polyvalente Mollens	49'300.00		10.00%	4'930.00	44'370.00
Crèche-garderie	49'300.00		10.00%	4'930.00	44'370.00
Biens ecclésiastiques / 143.30	501'302.00	451'750.00	11.05%	105'352.00	847'700.00
Local sous chapelle St-André, Chermignon Bas	38'000.00		10.00%	3'800.00	34'200.00
Rectorat, Ollon			10.00%		
Salle paroissiale, Chermignon Haut	86'000.00		10.00%	8'600.00	77'400.00
Centre funéraire village	1.00		100.00%	1.00	
Centre funéraire station	1.00		100.00%	1.00	
Cimetière village	94'700.00		20.00%	18'940.00	75'760.00
Cimetière & église de Crételle	60'000.00		10.00%	6'000.00	54'000.00
Eglises et temple	201'400.00		10.00%	20'140.00	181'260.00
Chapelle de Mollens	21'200.00		10.00%	2'120.00	19'080.00
Rénovation Eglise Sacré-Coeur		173'750.00	10.00%	17'750.00	156'000.00
Rénovation Temple protestant		278'000.00	10.00%	28'000.00	250'000.00
Divers / 143.40	18'169'513.62	2'368'541.03	10.34%	2'124'519.20	18'892'437.35
Autres bâtiments municipaux	25'000.00		10.00%	2'500.00	22'500.00
Centre Phytosanitaire intercommunal, Valençon	24'000.00		10.00%	2'400.00	21'600.00
Participation EMS Le Christ-Roi, Lens	716'000.00		10.00%	71'600.00	644'400.00
Immeuble Steffany	2'859'100.00	436'448.80	10.00%	330'548.80	2'965'000.00
Mobilier	700.00		10.00%	70.00	630.00
Machines de bureau	18'800.00		10.00%	1'880.00	16'920.00
Extension local archives (ACCM)	1'900.00		10.00%	190.00	1'710.00
Home Beaulieu	1.00		100.00%	1.00	
Subventions intégration handicapés	18'700.00		20.00%	3'740.00	14'960.00
EMS Christ-Roi	805'300.00		10.00%	80'530.00	724'770.00
Liaison Rawyl / Signal	1'564'300.00	1'256'898.92	10.00%	282'198.92	2'539'000.00
Zone artisanale village	1'351'300.00		10.00%	135'130.00	1'216'170.00
Place Théodore Stéphan	67'500.00		10.00%	6'750.00	60'750.00
Terrains	217'300.00		5.00%	10'865.00	206'435.00
PAD Montana-Village	65'700.00		10.00%	6'570.00	59'130.00
Aménagements urbains Centre Station	2'226'500.00	478'901.90	10.00%	222'650.00	2'482'751.90
Place église village-fontaine	21'800.00		10.00%	2'180.00	19'620.00
Domaine Générale Guisan	967'600.00		10.00%	96'760.00	870'840.00
Aménagement centre Montana-Village	219'000.00		10.00%	21'900.00	197'100.00
PAD Verloplan	19'800.00		20.00%	3'960.00	15'840.00
Planification énergétique territoriale	57'700.00		20.00%	11'540.00	46'160.00
Véhicules électriques (ACCM)	7'200.00		20.00%	1'440.00	5'760.00
Eclairage public	322'100.00		20.00%	64'420.00	257'680.00
Investissements Urbanisme (ACCM)	1'700.00		100.00%	1'700.00	
Lac Grenon	109'300.00		10.00%	10'930.00	98'370.00
Site Moubra	21'800.00		10.00%	2'180.00	19'620.00
Zone piétonne station	291'600.00		10.00%	29'160.00	262'440.00
Aire d'atterrissage (ACCM)	7'200.00		20.00%	1'440.00	5'760.00
Couvert de Diogne	29'100.00		20.00%	5'820.00	23'280.00
Studio Rhône FM	1.00		100.00%	1.00	
La Batteuse	7'200.00		10.00%	720.00	6'480.00
Technopôle (Rbt crédit LIM)	11'100.00	20'654.00	10.00%	3'754.00	28'000.00
Home de Lens	970'000.00		10.00%	97'000.00	873'000.00
Bâtiment Ancienne Laiterie	15'800.00		10.00%	1'580.00	14'220.00
Jardin d'enfants	52'900.00		20.00%	10'580.00	42'320.00
Institutions handicapés/sociales	18'400.00		20.00%	3'680.00	14'720.00
Association Beaulieu	19'000.00		10.00%	1'900.00	17'100.00
Bâtiment de service / Dépôt des Crêts	1'308'200.00		10.00%	130'820.00	1'177'380.00
Infrastructures touristiques (ACCM)	322'100.00		10.00%	32'210.00	289'890.00
Bâtiment Casino	3'406'811.62		10.00%	340'681.16	3'066'130.46
Aménagements FC Chermignon		50'000.00	20.00%	10'000.00	40'000.00
Défibrillateurs		4'983.00	100.00%	4'983.00	
Institutions handicapés/sociales		139'139.11	20.00%	28'139.11	111'000.00
EMS Christ-Roi		358'741.80	10.00%	36'741.80	322'000.00
EMS Ste-Claire contribution pot commun		-105'312.00	10.00%	-11'312.00	-94'000.00
Local travaux publics		80'620.40	10.00%	8'620.40	72'000.00
Rénovation contrôle habitant		126'367.00	10.00%	13'367.00	113'000.00
Forêts / 145.00	21'100.00		10.00%	2'110.00	18'990.00
Cadastre forestier	21'100.00		10.00%	2'110.00	18'990.00
Mobilier, machines et Véhicules / 146.00	711'200.00	323'865.35	20.43%	211'445.35	823'620.00
Bus scolaires, villages	14'000.00		20.00%	2'800.00	11'200.00

	Valeurs au 01.01.2017	Invest. nets 2017	Amortissements		Valeurs au 31.12.2017
Véhicules du service des eaux	40'000.00		20.00%	8'000.00	32'000.00
Balayeuse mécanique	40'000.00		20.00%	8'000.00	32'000.00
Mitsubishi L200 2.5 TDI VS 351353	51'000.00		20.00%	10'200.00	40'800.00
Véhicules travaux publics	11'000.00		20.00%	2'200.00	8'800.00
Véhicules, machine et matériel TP	380'000.00		20.00%	76'000.00	304'000.00
Matériel et machines de bureau	45'400.00		10.00%	4'540.00	40'860.00
Salle polyvalante - équipement	8'800.00		100.00%	8'800.00	
Véhicules et engins	58'200.00		20.00%	11'640.00	46'560.00
Signalisation et décorations	37'700.00		20.00%	7'540.00	30'160.00
Signalisation (ACCM)	2'800.00		100.00%	2'800.00	
Aménagements touristiques	14'000.00		10.00%	1'400.00	12'600.00
Equipement d'exploitation (ACCM)	8'300.00		20.00%	1'660.00	6'640.00
Machine et mobilier de bureau		132'405.45	20.00%	27'405.45	105'000.00
Véhicules travaux publics		191'459.90	20.00%	38'459.90	153'000.00
Autres biens / 149.00	11'409'005.00	21'013.90	12.69%	1'450'408.00	9'979'610.90
Uniformes des Grenadiers	62'000.00		20.00%	12'400.00	49'600.00
Jardin d'enfants, villages	114'000.00		20.00%	22'800.00	91'200.00
Place de jeux Bellinsan	10'000.00		20.00%	2'000.00	8'000.00
Promenade de l'Ehanoun-Crans	26'000.00		20.00%	5'200.00	20'800.00
Chemin des Pressoirs, Ollon	63'000.00	18'682.40	20.00%	12'682.40	69'000.00
Promenade du Royal	63'000.00		20.00%	12'600.00	50'400.00
Place de sports, Chermignon Bas	209'000.00		20.00%	41'800.00	167'200.00
Tennis et gradins aux Fougirs, Chermignon Haut	31'000.00	2'331.50	20.00%	6'331.50	27'000.00
Réseau d'irrigation	309'900.00		10.00%	30'990.00	278'910.00
Part. travaux ILCM SA - turbinage	77'800.00		10.00%	7'780.00	70'020.00
Réservoir du gazomètre	1.00		100.00%	1.00	
Grand bisse de Lens	1.00		100.00%	1.00	
Lac Moubra	1.00		100.00%	1.00	
Tunnel Mt Lachaux - irrigation	313'401.00		10.00%	31'340.10	282'060.90
ACCM : Bibliothèque	49'600.00		20.00%	9'920.00	39'680.00
ACCM : Terrains Moubra	656'100.00		10.00%	65'610.00	590'490.00
ACCM : Wifi à Crans-Montana	3'800.00		20.00%	760.00	3'040.00
ACCM : Télésiège nautique	1.00		100.00%	1.00	
ACCM : Centre aquatique Moubra	666'900.00		10.00%	66'690.00	600'210.00
ACCM : rénovation Régent	413'100.00		10.00%	41'310.00	371'790.00
ACCM : Half pipe	17'000.00		20.00%	3'400.00	13'600.00
ACCM : Manège	589'900.00		10.00%	58'990.00	530'910.00
ACCM : Patinoire Ycoor	4'769'700.00		10.00%	476'970.00	4'292'730.00
ACCM : Promenades et Pistes de ski	1'179'300.00		20.00%	235'860.00	943'440.00
Domaine public Ycoor, part à charge commune	232'800.00		20.00%	46'560.00	186'240.00
ACCM : Stade de la Moubra	36'400.00		20.00%	7'280.00	29'120.00
ACCM : Stade des Palettes	40'500.00		20.00%	8'100.00	32'400.00
ACCM : Véhicules et machines	155'000.00		20.00%	31'000.00	124'000.00
ACCM : Centre tennis Moubra	192'800.00		20.00%	38'560.00	154'240.00
ACCM : Mobilier pour manifestations	14'100.00		20.00%	2'820.00	11'280.00
ACCM : Driving Golf & Snow Island	177'900.00		20.00%	35'580.00	142'320.00
ACCM : Minigolf	48'800.00		20.00%	9'760.00	39'040.00
ACCM : Jeux et équipements	100'500.00		20.00%	20'100.00	80'400.00
ACCM : Casino - rénovation façades	36'900.00		20.00%	7'380.00	29'520.00
ACCM : Réalisation Régent	422'100.00		10.00%	42'210.00	379'890.00
ACCM : Bike Park & Pistes VTT	5'200.00		20.00%	1'040.00	4'160.00
ACCM : Restaurant de la Plage	21'000.00		20.00%	4'200.00	16'800.00
ACCM : Radios	1'000.00		100.00%	1'000.00	
ACCM : Crans-Montana Beach	11'300.00		20.00%	2'260.00	9'040.00
ACCM : Décorations	18'700.00		20.00%	3'740.00	14'960.00
ACCM : Promenades équestres	12'800.00		20.00%	2'560.00	10'240.00
ACCM : Télésiège du Golf	120'700.00		20.00%	24'140.00	96'560.00
ACCM : Atelier mécanique ACCM-CMA	5'400.00		20.00%	1'080.00	4'320.00
ACCM : Patente jeu de la boule	25'400.00		20.00%	5'080.00	20'320.00
RP "Les Voirambey"	105'200.00		10.00%	10'520.00	94'680.00
Subvention d'investissements / 16	15'345'000.00	5'587'250.44	12.02%	2'517'050.44	18'415'200.00
Bibliothèque (ACCM)	53'000.00		20.00%	10'600.00	42'400.00
Atelier CME/Golf-Club, Casemates, Crans-Montana	94'000.00		20.00%	18'800.00	75'200.00
Investissements intercommunaux (ACCM)	2'156'000.00		20.00%	431'200.00	1'724'800.00
Le Manège (ACCM)	91'000.00		20.00%	18'200.00	72'800.00
Moubra, Crans-Montana (ACCM)	327'000.00		10.00%	32'700.00	294'300.00
Régent, Crans-Montana (ACCM)	457'000.00		10.00%	45'700.00	411'300.00
Rénovation de la façade du Casino (ACCM)	28'000.00		20.00%	5'600.00	22'400.00

	Valeurs au 01.01.2017	Invest. nets 2017	Amortissements		Valeurs au 31.12.2017
Véhicule du service du feu, Police, ACCM	51'000.00		20.00%	10'200.00	40'800.00
Véhicules électriques ACCM	4'000.00		20.00%	800.00	3'200.00
Ycoor, Crans-Montana (ACCM)	2'553'000.00		10.00%	255'300.00	2'297'700.00
Signalétique des parkings, participation ACCM	96'000.00		20.00%	19'200.00	76'800.00
ACCM : Rénovation bibliothèque	50'000.00		20.00%	10'000.00	40'000.00
ACCM : Promenades	200'000.00		20.00%	40'000.00	160'000.00
ACCM : Homologation piste de ski	770'000.00		20.00%	154'000.00	616'000.00
ACCM : Tunnel skieurs Tsamiau	110'000.00		20.00%	22'000.00	88'000.00
ACCM : Réalisation Ycoor	4'300'000.00		10.00%	430'000.00	3'870'000.00
ACCM : Jardin Ycoor-Minigolf	40'000.00		20.00%	8'000.00	32'000.00
ACCM : Manège	480'000.00		20.00%	96'000.00	384'000.00
ACCM : Réalisation Moubra + tennis	800'000.00		10.00%	80'000.00	720'000.00
ACCM : Driving Golf & Fun Parc	110'000.00		20.00%	22'000.00	88'000.00
ACCM : Régent et Matériel F & B	830'000.00		10.00%	83'000.00	747'000.00
ACCM : Véhicules et machines	520'000.00		20.00%	104'000.00	416'000.00
ACCM : Administration générale			20.00%		
ACCM : Police		69'036.85	20.00%	14'036.85	55'000.00
ACCM : Police du feu		164'953.14	20.00%	33'953.14	131'000.00
ACCM : Réalisation Régent			10.00%		
ACCM : Réalisation Ycoor		3'081'095.55	10.00%	309'095.56	2'772'000.00
ACCM : Réalisation Moubra + tennis		957'710.89	10.00%	96'710.89	861'000.00
ACCM : Investissements intercommunaux		1'179'603.38	10.00%	118'603.38	1'061'000.00
ACCM : Aménagement du territoire		2'554.06	100.00%	2'554.06	
ACCM : Infrastructures touristiques		56'489.70	10.00%	6'489.70	50'000.00
Facturation ACCM : Infrastructures touristiques		-15'474.05	10.00%	-2'474.06	-13'000.00
ACCM : Ecrans d'information		91'280.92	20.00%	18'280.92	73'000.00
ATSM	1'000'000.00				1'000'000.00
Equipements touristiques ATSM	85'000.00		10.00%	8'500.00	76'500.00
Participation manège ATSM	140'000.00		10.00%	14'000.00	126'000.00

Commune de Crans-Montana

Engagements hors bilan

	Etat au	31.12.2017
TECHNO-POLE SIERRE SA		
TechnoArk Sierre		
Cautionnement simple - part Commune de Crans-Montana		473'501
Foyer Alusuisse		
Cautionnement simple - part Commune de Crans-Montana		1'031'605
CMA SA		
Installation du système Sport Access		
Cautionnement simple d'un prêt LIM, contrat du 26.05.2008,		60'375
Construction du Télésiège de la Nationale		
Cautionnement simple d'un prêt LIM, contrat du 01.07.2002,		579'600
Infrastructures du domaine skiable		
Cautionnement solidaire		17'775'000
ASSOCIATION POUR LE TRAITEMENT DES ORDURES DU VALAIS CENTRAL (UTO)		
Cautionnement solidaire avec les communes membres		8'260'384
ASSOCIATION POUR L'EPURATION DES EAUX USEES DE SIERRE ET ENVIRONS (STEP)		
Cautionnement solidaire avec les communes membres		0
ECOLE SUISSE DE SKI CRANS-MONTANA		
Aménagement maison du tourisme		
Cautionnement solidaire		480'000
CRANS-MONTANA TOURISME & CONGRES		
Aménagement maison du tourisme		
Cautionnement simple		1'045'000
CRANS-MONTANA ENERGIES SA		
Réseau de chauffage à distance		
Cautionnement, part maximum Crans-Montana		9'315'000

Tableau synoptique des crédits d'engagement et complémentaires utilisés et encore disponibles

Ofinco, art. 30, al. 2, litt.d,e + art. 69bis et ter

Exercice comptable 2017

Compte	Libellé, ouvrage	Crédit initial			Crédit complémentaire				Subvention et participation de tiers	Utilisation du crédit d'engagement			Solde disponible	Crédit valable jusqu'en
		Montant investissement net	Organe compétant: décision du		Montant	Conseil municipal	Montant	Assemblée Primaire		Paiements effectués au 31.12.2017	Montant de tiers reçus au 31.12.2017	Coût net au 31.12.2017		
			Conseil Municipal	Assemblée Primaire										
620.501	Avenue de la Gare	3'000'000		16.12.13					1'840'898	0	1'840'898	1'159'102	31.12.18	
622.503	Local TP - Mollens	1'000'000		25.02.13				111'800	1'427'137	0	1'427'137	-427'137	01.10.18	

Commune de Crans-Montana

Comptes de fonctionnement 2017 par tâches

	Comptes 2017		Budget 2017		Comptes 2016	
	Charges	Revenus	Charges	Revenus	Charges	Revenus
Totaux	70'855'970.01	77'115'207.44	66'842'500.00	67'218'800.00	70'297'825.80	77'886'638.88
Excédents revenus/charges	6'259'237.43		376'300.00		7'588'813.08	
<i>dont</i> Amortissements	13'696'879.71		14'464'000.00		15'216'969.16	
Marge d'autofinancement		19'956'117.14		14'840'300.00		22'805'782.24
<i>dont</i> ACCM charges nettes	7'697'286.59	13.5%	8'375'000.00	12.5%	7'196'808.26	10.2%
<i>dont</i> Aide à la fusion		5'814'500.00		5'800'000.00		32'929.00
<i>dont</i> Revenus extraordinaires						6'159'586.20

0	ADMINISTRATION	5'990'064.01	154'734.05	5'375'800.00	29'000.00	8'832'173.05	3'166'356.83
011	LEGISLATIF	96'481.32		86'800.00		127'129.58	
01130	Charges de personnel	26'780.50		33'800.00		60'647.70	
011.300.00	Commission - Droit de Cité			2'000.00		22'817.75	
011.300.20	Traitement - Scrutateurs	20'739.35		20'000.00		23'068.00	
011.300.30	Traitement - Afficheurs			4'000.00		3'400.00	
011.303.00	CIVAF - Législatif			300.00		318.10	
011.303.10	AVS, AI, APG, AC - Législatif			500.00		582.40	
011.309.00	Autres charges - Législatif	6'041.15		7'000.00		10'461.45	
01131	Biens et services	46'764.00		31'000.00		47'388.00	
011.318.00	Honoraires de révision - Législatif	46'764.00		31'000.00		47'388.00	
01135	Dédommagements versés	22'936.82		22'000.00		19'093.88	
011.352.00	ACCM - Législatif	22'936.82		22'000.00		19'093.88	
012	EXECUTIF	755'430.71	10'133.35	646'000.00		772'112.87	10'926.25
01230	Charges de personnel	659'759.40		570'000.00		683'356.20	
012.300.00	Traitement - Exécutif	555'487.30		460'000.00		581'415.90	
012.303.00	CIVAF - Exécutif	16'790.30		15'000.00		10'889.25	
012.303.10	AVS, AI, APG, AC - Exécutif	33'691.80		30'000.00		21'383.95	
012.304.00	Caisse de retraite - Exécutif	16'740.00		17'000.00		16'377.35	
012.305.00	Assurances - Exécutif	15'928.15		13'000.00		3'938.75	
012.309.00	Autres charges - Exécutif	21'121.85		35'000.00		49'351.00	
01231	Biens et services	72'779.20		53'000.00		81'098.20	
012.317.00	Frais de dépl. et représentation - Exécutif	72'779.20		53'000.00		81'098.20	
01235	Dédommagements versés	22'892.11		23'000.00		7'658.47	
012.352.00	ACCM - Exécutif	22'892.11		23'000.00		7'658.47	
01243	Contributions de tiers		10'133.35				10'926.25
012.439.00	Récupération d'indemnités - Exécutif		10'133.35				10'926.25
029	ADMINISTRATION GENERALE	3'806'744.03	106'200.70	3'695'000.00	29'000.00	6'881'776.56	3'058'840.13
02930	Charges de personnel	2'324'080.95		2'431'000.00		5'166'987.22	
029.301.00	Traitement - Administration	1'697'354.65		1'830'000.00		3'910'969.41	
029.301.10	Traitement - Conciergeries	146'294.75		115'000.00		201'683.75	
029.303.00	CIVAF - Administration	61'946.45		60'000.00		95'953.40	
029.303.10	AVS, AI, APG, AC - Administration	129'542.25		123'000.00		378'876.30	
029.303.15	Frais de gestion	942.65		5'000.00		4'247.30	
029.304.00	Caisse de retraite - Administration	159'399.50		192'000.00		445'264.85	
029.305.00	Assurances - Administration	67'989.90		71'000.00		95'624.65	
029.309.00	Autres charges - Administration	60'610.80		35'000.00		34'367.56	
	Brevet conciergerie 9'800.- + repas personnel 15'000						
02931	Biens et services	1'016'196.80		757'000.00		795'091.69	
029.310.00	Fournitures - Administration générale	137'493.77		123'000.00		104'167.20	
029.311.00	Mobilier et machines de bureau - Administration générale	151'279.85		130'000.00		54'107.90	
029.315.00	Entretien - Administration générale	41'988.58		26'000.00		15'524.90	
029.315.10	Entretien - Informatique et exploitation	338'101.77		130'000.00		225'127.30	
	Frais informatique liés à la fusion						
029.317.00	Frais de dépl. et représentation - Administration générale	6'683.20		22'000.00		33'143.57	
029.317.10	Frais de réception - Administration générale	29'132.40		45'000.00		44'983.40	

		Comptes 2017		Budget 2017		Comptes 2016	
		Charges	Revenus	Charges	Revenus	Charges	Revenus
029.318.00	Assurances - Admin. générale	71'824.15		73'000.00		115'792.67	
029.318.10	Frais bancaires et postaux - Admin. gén	38'347.67		17'000.00		19'913.14	
029.318.15	Frais d'affranchissement - Admin. générale	96'263.68		99'000.00		94'087.25	
029.318.20	Frais de téléphone - Admin. générale	43'309.15		29'000.00		29'664.85	
029.318.50	Frais de publication et d'impression - Ad	61'772.58		63'000.00		58'579.51	
02935	Dédommagements versés	466'466.28		507'000.00		470'693.03	
029.352.00	ACCM - Administration générale	466'466.28		507'000.00		470'693.03	
02939	Imputations internes					449'004.62	
029.390.00	Imputations diverses					449'004.62	
02943	Contributions perçues		106'200.70		29'000.00		475'561.23
029.431.00	Frais administratifs		130.95				
029.431.10	Loyers récupérés						15'725.00
029.436.00	Récupération sur salaires		97'266.65		19'000.00		162'582.05
029.439.00	Autres contributions - Admin. générale		8'803.10		10'000.00		297'254.18
02949	Imputations internes						2'583'278.90
029.490.00	Traitement - Eaux						2'129'821.95
029.490.10	Imputations diverses						453'456.95
090	PATRIMOINE ADMINISTRATIF	1'331'407.95	38'400.00	948'000.00		1'051'154.04	96'590.45
09031	Biens et services	389'461.54		183'000.00		321'186.82	
090.312.00	Energies - Patrimoine administratif	82'399.95		24'000.00		21'542.40	
Mauvaise répartition des budgets dans les dicastères							
090.313.00	Conciergerie - Patrimoine administratif	16'103.20		14'000.00		14'235.00	
090.314.00	Entretien - Patrimoine administratif	177'958.19		74'000.00		90'188.87	
Aménagements bureaux suite à la fusion							
090.316.00	Location - Salles et bureaux	113'000.20		71'000.00		195'220.55	
09033	Amortissements	941'946.41		765'000.00		729'967.22	
090.331.00	Patrimoine administratif	941'946.41		765'000.00		729'967.22	
idem energie - répartition dans dicastères							
09043	Contributions perçues		38'400.00				96'590.45
090.434.00	Prestations conciergeries		38'400.00				96'590.45

1	SECURITE PUBLIQUE	3'497'564.55	1'648'141.96	3'416'000.00	1'018'000.00	3'197'854.13	1'401'009.34
100	CADASTRE	562'420.50	1'410'841.60	477'000.00	780'000.00	396'815.05	1'170'665.55
10030	Charges de personnel	300'787.45		330'000.00		265'030.80	
100.300.10	Commission - Taxation			6'000.00		6'985.65	
100.301.00	Traitement - Cadastre	243'626.60		265'000.00		223'085.55	
100.303.00	CIVAF - Cadastre	7'335.20		8'000.00		5'532.35	
100.303.10	AVS, AI, APG, AC - Cadastre	14'671.75		16'000.00		10'913.95	
100.304.00	Caisse de retraite - Cadastre	26'161.50		25'000.00		13'981.60	
100.305.00	Assurances - Cadastre	8'988.90		10'000.00		4'528.00	
100.309.00	Autres charges - Cadastre	3.50				3.70	
10031	Biens et services	257'133.05		147'000.00		131'784.25	
100.310.00	Fournitures - Cadastre	4'031.55		40'000.00		3'698.30	
100.311.00	Mobilier - Cadastre	140.00		2'000.00			
100.315.00	Entretien - Mobilier et machines			1'000.00			
100.316.00	Location - Imputations			13'000.00		12'547.50	
100.317.00	Frais de dépl. et représentation - Cadast	1'910.00		2'000.00		270.55	
100.318.00	Mensurations et cadastre - Cadastre	250'074.50		86'000.00		113'452.35	
Frais liés à la fusion							
100.318.20	Frais de téléphone - Cadastre			3'000.00		1'234.00	
100.318.30	Frais d'études et de procédure - Cadast	977.00				581.55	
10033	Amortissements	4'500.00					
100.331.00	Cadastre	4'500.00					
10043	Contributions perçues		121'875.25		80'000.00		116'162.60
100.431.00	Emoluments du cadastre		121'875.25		80'000.00		115'884.15
100.436.00	Récupération sur salaires						278.45
10044	Contributions perçues		1'288'966.35		700'000.00		1'054'502.95
100.441.00	Droits de mutations additionnels		1'288'966.35		700'000.00		1'054'502.95
102	CONTRÔLE DES HABITANTS	300'065.47	49'210.15	350'000.00	40'000.00	199'662.24	39'091.00
10230	Charges de personnel	95.00				18'684.15	
102.301.00	Traitement - Contrôle des habitants					15'355.75	
102.303.00	CIVAF - Contrôle des habitants					476.10	
102.303.10	AVS, AI, APG, AC - Contrôle des habitan					983.20	
102.304.00	Caisse de retraite - Contrôle des habitan					1'455.00	
102.305.00	Assurances - Contrôle des habitants					414.10	
102.309.00	Autres charges - Contrôle des habitants	95.00					

		Comptes 2017		Budget 2017		Comptes 2016	
		Charges	Revenus	Charges	Revenus	Charges	Revenus
10231	Biens et services	12'960.70				7'930.28	
102.317.00	Frais de dépl. et représentation - Contr					10.65	
102.318.00	Frais d'établissement de P.I. - Contr. de	12'960.70				6'538.30	
102.318.20	Frais de téléphone - Contr. des habitant					1'381.33	
10235	Dédommagements versés	287'009.77		350'000.00		173'047.81	
102.352.00	Contrôle de l'habitant intercommunal	287'009.77		350'000.00		173'047.81	
10243	Contributions perçues		49'210.15		40'000.00		39'091.00
102.431.00	Frais d'établissements de P.I.		49'210.15		40'000.00		39'091.00
113	POLICE LOCALE	1'405'540.62	14'963.60	1'460'000.00	11'000.00	1'409'118.00	6'855.39
11330	Charges de personnel					500.00	
113.300.00	Commission - Police					500.00	
11331	Biens et services	46'829.55		12'000.00		7'031.10	
113.314.00	Entretien - Vidéosurveillance	46'829.55		12'000.00		7'031.10	
Installation nouvelles caméras							
11333	Amortissements	70'528.85		60'000.00		64'772.76	
113.331.00	Police locale	70'528.85		60'000.00		64'772.76	
11335	Dédommagements versés	1'288'182.22		1'388'000.00		1'336'814.14	
113.352.00	ACCM - Police	1'288'182.22		1'388'000.00		1'336'814.14	
11341	Patentes et concessions		14'963.60		11'000.00		6'855.39
113.410.00	Patentes, colportages et amendes		14'963.60		11'000.00		6'855.39
120	JUSTICE	300'296.31	31'206.12	214'000.00	69'000.00	245'437.24	84'288.25
12030	Charges de personnel	111'410.30		98'000.00		127'479.65	
120.300.00	Traitement - Juge et Vice-juge	95'368.20		82'000.00		102'830.00	
120.303.00	CIVAF - Justice	2'956.45		3'000.00		344.40	
120.303.10	AVS, AI, APG, AC - Justice	5'936.45		5'000.00		2'607.35	
120.304.00	Caisse de retraite - Justice	3'630.10		4'000.00			
120.305.00	Assurances - Justice	3'519.10		3'000.00		21'532.90	
120.309.00	Autres charges - Justice			1'000.00		165.00	
12031	Biens et services	158'509.01		90'000.00		94'047.70	
120.310.00	Fournitures - Justice	3'990.50				275.00	
120.314.00	Entretien - Salles du juge	23'119.90					
120.317.00	Frais de dépl. et représentation - Justice					700.00	
120.318.10	Frais de poursuites - Justice	131'398.61		90'000.00		92'572.70	
120.318.20	Frais de téléphone - Justice					500.00	
12035	Dédommagements versés	30'377.00		26'000.00		23'909.89	
120.351.00	Tribunal de Sierre	30'377.00		26'000.00		31'178.00	
120.352.00	ACCM - Justice					-7'268.11	
12043	Contributions perçues		31'206.12		69'000.00		84'288.25
120.431.00	ACCM - Justice		9'658.13			626.56	
120.431.30	Droits de cité		7'000.00		15'000.00	15'000.00	
120.431.40	Juge de commune		14'547.99		20'000.00	24'762.50	
120.431.50	Frais de poursuites - Justice				34'000.00	37'884.20	
120.439.00	Autres contributions - Justice					6'014.99	
122	APEA	211'201.00		234'000.00		242'103.26	700.00
12230	Charges de personnel			1'000.00		3'984.85	
122.300.00	Commission - APEA			1'000.00		3'984.85	
12235	Dédommagements versés	211'201.00		233'000.00		238'118.41	
122.352.00	Curateur et frais de recours			20'000.00		38'590.00	
122.352.10	APEA - Part de Crans-Montana	211'201.00		142'000.00		179'866.75	
122.352.20	ACCM - APEA			71'000.00		19'661.66	
12243	Contributions perçues						700.00
122.439.00	APEA - Frais récupérés						700.00
140	SERVICE DU FEU	662'564.21	141'920.49	624'000.00	117'000.00	643'452.07	99'305.15
14030	Charges de personnel					10'262.00	
140.300.10	Commission - Feu					3'400.00	
140.301.00	Traitement - Chargé de sécurité					5'866.00	
140.303.00	CIVAF - Service du feu					181.85	
140.303.10	AVS, AI, APG, AC - Service du feu					735.95	
140.305.00	Assurances - Service du feu					78.20	
14031	Biens et services	49'365.10		53'000.00		56'932.27	
140.312.00	Energies - Service du feu	1'108.45		1'000.00		1'067.30	
140.314.00	Entretien - Service du feu	181.45		2'000.00		6'374.55	
140.315.00	Entretien - Véhicules Service du feu					1'200.00	
140.315.20	Entretien - Bornes hydrantes	46'926.80		47'000.00		45'459.55	
140.318.00	Assurances - Service du feu	300.00		3'000.00		2'343.55	
140.318.20	Frais de téléphone - Service du feu	848.40				487.32	
14033	Amortissements	91'424.14		40'000.00		54'790.27	
140.331.00	Police du feu	91'424.14		40'000.00		54'790.27	

		Comptes 2017		Budget 2017		Comptes 2016	
		Charges	Revenus	Charges	Revenus	Charges	Revenus
14035	Dédommagements versés	521'774.97		531'000.00		521'467.53	
140.351.00	Sinistres CSI	50'006.00		31'000.00		40'521.85	
140.352.00	ACCM - Police du feu	471'768.97		500'000.00		480'945.68	
14043	Contributions perçues		141'920.49		117'000.00		99'305.15
140.430.00	Taxes d'exemption service du feu		116'546.99		105'000.00		79'304.40
140.436.10	Sinistres CSI récupérés		25'373.50		12'000.00		20'000.75
160	PROTECTION CIVILE	55'476.44		57'000.00	1'000.00	61'266.27	104.00
16030	Charges de personnel	6'081.45				4'284.20	
160.300.10	Commission - Hygiène	6'081.45				4'284.20	
16031	Biens et services	18'066.00		33'000.00		23'842.30	
160.312.00	Energies - Protection civile	4'501.65		16'000.00		6'043.20	
160.314.00	Entretien - Protection civile	2'889.30		5'000.00		8'983.75	
160.314.10	Entretien - Stand de tir intercommunal	4'866.50		8'000.00		4'163.30	
160.318.00	Assurances - Protection civile	3'300.00		2'000.00		3'115.30	
160.318.20	Frais de téléphone - Protection civile	818.35		1'000.00		634.25	
160.318.30	Polyalert	1'690.20		1'000.00		902.50	
16033	Amortissements	12'010.00				10'864.00	
160.331.00	Protection civile	12'010.00				10'864.00	
16035	Dédommagements versés	19'318.99		24'000.00		22'275.77	
160.352.00	ACCM - Défense nationale civile	19'318.99		24'000.00		22'275.77	
16042	Revenus des biens				1'000.00		104.00
160.427.00	Locations - Protection civile				1'000.00		104.00

2	ENSEIGNEMENT ET FORMATI	7'449'266.99	131'075.35	8'075'000.00	158'000.00	7'445'394.91	213'574.75
210	ECOLES 1H - 8H	5'076'500.77		5'537'000.00	5'000.00	4'312'999.12	84'922.50
21030	Charges de personnel	367'305.15		308'000.00		267'310.50	
210.300.00	Commission - Scolaire	940.00		3'000.00		22'653.80	
210.301.20	Traitement - Concierges d'écoles	291'582.70		241'000.00		218'039.70	
210.303.00	CIVAF - Ecoles 1H - 8H	9'243.20		8'000.00		4'718.10	
210.303.10	AVS, AI, APG, AC - Ecoles 1H - 8H	18'560.05		16'000.00		9'751.10	
210.304.00	Caisse de retraite - Ecoles 1H - 8H	31'322.60		28'000.00		9'125.45	
210.305.00	Assurances - Ecoles 1H - 8H	14'923.15		12'000.00		3'022.35	
210.309.00	Autres charges - Ecoles 1H - 8H	733.45					
21031	Biens et services	231'080.41		205'000.00		172'630.16	
210.310.00	Fournitures - Ecoles 1H - 2H	696.00		2'000.00			
210.311.00	Mobilier - Ecoles 1H - 8H	6'181.75		5'000.00		12'389.75	
210.312.00	Energies - Ecoles 1H - 8H	95'386.45		42'000.00		40'304.15	
210.313.00	Conciergerie - Ecoles 1H - 8H	17'183.50		3'000.00		5'164.15	
210.314.00	Entretien - Ecoles 1H - 8H	107'857.41		125'000.00		94'780.20	
210.315.00	Entretien - Mobilier et machines	2'126.50		5'000.00		8'724.15	
210.317.00	Frais de dépl. et représentation - Ecoles					1'029.95	
210.318.00	Assurances - Ecoles 1H - 8H	-826.00		23'000.00		10'180.76	
210.318.20	Frais de téléphone - Ecoles 1H - 8H	1'109.80				57.05	
210.318.40	Sports & promenades scolaires - Ecoles	1'365.00					
21033	Amortissements	1'313'808.46		1'460'000.00		1'196'575.10	
210.331.00	Ecoles 1H - 8H	1'313'808.46		1'460'000.00		1'196'575.10	
21035	Dédommagements versés	1'585'487.60		1'752'000.00		957'553.36	
210.352.00	OSCMR - Part de Crans-Montana	344'249.42		165'000.00		185'203.56	
comptabilisation d'une année et demie							
210.352.10	OIEV - Part de Crans-Montana	53'225.55		210'000.00		114'441.80	
210.352.20	ACCM - Enseignement et formation	13'900.00		14'000.00			
210.352.30	Ecoles primaires	18'700.00		9'000.00		6'800.00	
210.352.40	Transports CSRSM	87'240.00		80'000.00		67'439.00	
210.352.45	Transports	12'965.80		25'000.00		38'843.20	
210.352.50	Exploitation CSRSM	1'250.00		140'000.00		167'889.60	
210.352.60	Exploitation CSCM	1'053'956.83		1'109'000.00		376'936.20	
21036	Subventions versées	1'578'819.15		1'812'000.00		1'718'930.00	
210.361.00	Traitement - Enseignants 1H - 8H	1'578'819.15		1'812'000.00		1'718'930.00	
21042	Revenus des biens				5'000.00		6'405.00
210.427.00	Locations bâtiments et terrains				5'000.00		6'405.00
21043	Contributions perçues						78'517.50
210.436.00	Récupération sur salaires						73'517.50
210.439.00	Autres contributions - Ecoles 1H - 8H						5'000.00
211	ECOLES 9H - 12H	1'991'993.74		2'050'000.00		2'462'294.96	
21131	Biens et services	6'796.20		8'000.00		7'794.80	
211.318.00	Repas Centre scolaire	6'796.20		8'000.00		7'794.80	

		Comptes 2017		Budget 2017		Comptes 2016	
		Charges	Revenus	Charges	Revenus	Charges	Revenus
21135	Dédommagements versés	1'240'981.19		1'212'000.00		1'727'324.66	
211.352.00	Exploitation CO Montana	1'130'467.19		1'085'000.00		1'590'663.31	
211.352.10	Exploitation CO Sierre, Grône, Brigue, e	110'514.00		127'000.00		136'661.35	
21136	Subventions versées	744'216.35		830'000.00		727'175.50	
211.361.00	Traitement - Enseignants 9H - 12H	620'758.35		700'000.00		659'388.50	
211.364.00	Frais SMC pour élèves du CO	123'458.00		130'000.00		67'787.00	
213	ECOLEES SUPERIEURES	118'341.70	58'220.45	147'000.00	73'000.00	115'278.80	52'371.65
21336	Subventions versées	118'341.70		147'000.00		115'278.80	
213.364.00	Rail check - Etudiants	118'341.70		147'000.00		115'278.80	
21346	Subventions perçues		58'220.45		73'000.00		52'371.65
213.461.00	Rail check - Etudiants		58'220.45		73'000.00		52'371.65
220	ECOLEES SPECIALISEES	106'007.98	12'334.80	141'000.00	8'000.00	367'999.93	12'440.65
22035	Dédommagements versés	18'003.00		70'000.00		301'867.00	
220.351.00	Ecoles spécialisées	18'003.00		70'000.00		301'867.00	
22036	Subventions versées	88'004.98		71'000.00		66'132.93	
220.361.00	Traitement - Enseignants spécialisés	29'145.15		17'000.00		29'836.95	
220.364.00	Frais de transports d'élèves avec handicap	58'859.83		54'000.00		36'295.98	
22043	Contributions perçues		12'334.80		8'000.00		12'440.65
220.436.00	Ecoles spécialisées		12'334.80		8'000.00		12'440.65
239	FORMATION PROFESSIONNELLE	118'822.80	60'520.10	154'000.00	72'000.00	124'119.10	63'839.95
23930	Charges de personnel	6'133.00		9'000.00		2'575.50	
239.300.10	Commission - Apprentissage	3'141.25		6'000.00		2'575.50	
239.302.00	Cours d'appui pour apprentis	2'991.75		3'000.00			
23936	Subventions versées	112'689.80		145'000.00		121'543.60	
239.364.00	Rail check - Apprentis	112'689.80		145'000.00		121'543.60	
23946	Subventions perçues		60'520.10		72'000.00		63'839.95
239.461.00	Cours d'appui pour apprentis		60'520.10		72'000.00		488.25
239.461.10	Rail check - Apprentis		60'520.10		72'000.00		63'351.70
270	ETABLISSEMENTS UNIVERSITAIRES	37'600.00		46'000.00		62'703.00	
27036	Subventions versées	37'600.00		46'000.00		62'703.00	
270.364.00	Participation aux frais de transports	37'600.00		42'000.00		58'249.00	
270.364.10	Centre d'études de Sierre			4'000.00		4'454.00	

3	CULTURE, LOISIRS ET CULTES	11'403'274.60	17'519.80	11'167'000.00	12'000.00	8'408'222.09	35'823.75
300	BIBLIOTHEQUE	193'902.47		191'000.00		72'522.89	
30035	Dédommagements versés	193'902.47		191'000.00		72'522.89	
300.352.00	ACCM - Bibliothèque	193'902.47		191'000.00		72'522.89	
301	MUSEES	330'517.58		349'000.00		108'336.39	
30135	Dédommagements versés	330'517.58		349'000.00		108'336.39	
301.352.00	ACCM - Musées	330'517.58		348'000.00		107'891.09	
301.352.10	Participation aux musées			1'000.00		445.30	
302	THEATRES, CONCERTS	242'014.57		323'000.00		6'424.40	
30235	Dédommagements versés	242'014.57		323'000.00		6'424.40	
302.352.00	ACCM - Théâtres	242'014.57		323'000.00		6'424.40	
303	SOCIETES LOCALES	178'524.20		150'000.00		170'811.17	
30336	Subventions versées	178'524.20		150'000.00		170'811.17	
303.365.00	Sociétés locales	178'524.20		150'000.00		170'811.17	
304	ECOLEES DE MUSIQUE	5'700.00		9'000.00		5'925.00	
30436	Subventions versées	5'700.00		9'000.00		5'925.00	
304.366.00	Conservatoire et écoles de musiques	5'700.00		9'000.00		5'925.00	
309	ENCOURAGEMENT A LA CULTURE	1'192'398.70	3'825.00	1'028'000.00	3'000.00	1'021'717.38	30'923.75
30930	Charges de personnel	12'096.70		34'000.00		4'791.05	
309.300.00	Commission - Culture, sports et loisirs	10'788.00		30'000.00		1'898.50	
309.301.00	Traitement - Service des banquets	1'290.00		4'000.00		2'850.00	
309.305.00	Assurances - Encouragement à la culture	18.70				42.55	
30931	Biens et services	21'510.05		3'000.00		10'513.20	
309.317.00	Frais de dépl. et représentation - Encouragement	2'677.20		1'000.00		6'609.90	
309.318.10	Frais d'affranchissement - Encouragement			2'000.00		2'138.50	
309.319.00	Frais divers - Encouragement à la culture	18'832.85				1'764.80	
30933	Amortissements	61'720.00		100'000.00		39'177.10	
309.331.00	Encouragement à la culture	61'720.00		100'000.00		39'177.10	
30935	Dédommagements versés	545'066.29		524'000.00		565'383.14	
309.352.00	ACCM - Autres tâches culturelles	545'066.29		514'000.00		556'223.14	
309.352.10	Université populaire			10'000.00		9'160.00	

		Comptes 2017		Budget 2017		Comptes 2016	
		Charges	Revenus	Charges	Revenus	Charges	Revenus
30936	Subventions versées	552'005.66		367'000.00		401'852.89	
309.365.00	Promotions civiques, Mérites sportifs et	9'036.00		23'000.00		29'657.75	
309.365.05	Vide grenier - Concours floraux			1'000.00		1'983.95	
309.365.10	Expositions et conférences			5'000.00			
309.365.20	Animations			5'000.00			
309.365.25	Noël - Décorations et éclairage	292'875.80		80'000.00		112'040.71	
achat de nouvelles décorations de Noël							
309.365.35	Aînés - Sorties, fêtes et jubilés	29'567.80		30'000.00		28'519.80	
309.365.40	Manifestations et réceptions	95'427.96		160'000.00		155'698.23	
309.365.90	Dons et cotisations	125'098.10		63'000.00		73'952.45	
30943	Contributions perçues		3'825.00		3'000.00		30'923.75
309.436.00	Aînés - Participation aux sorties				3'000.00		
309.439.00	Autres contributions - Enc. à la culture		3'825.00				30'923.75
330	PLACES ET PARCS PUBLICS	1'190'576.65	4'694.80	2'277'000.00		1'412'499.04	
33030	Charges de personnel	604'733.60		604'000.00		236'661.85	
330.301.00	Traitement - Places et parcs publics	485'996.70		485'000.00		201'732.05	
330.303.00	CIVAF - Places et parcs publics	15'096.95		15'000.00		5'054.85	
330.303.10	AVS, AI, APG, AC - Places et parcs publics	30'368.05		31'000.00		10'443.95	
330.304.00	Caisse de retraite - Places et parcs publics	49'177.35		49'000.00		15'464.80	
330.305.00	Assurances - Places et parcs publics	24'094.55		24'000.00		3'866.20	
330.309.00	Autres charges - Places et parcs publics					100.00	
33031	Biens et services	387'453.60		323'000.00		211'415.26	
330.314.00	Entretien - Places de fêtes, de jeux et de	36'720.20		20'000.00		4'530.91	
330.314.10	Entretien - Fleurs, drapeaux et bancs pu	260'868.15		227'000.00		187'440.00	
330.316.00	Location - Places et parcs publics	3'032.30		3'000.00		3'032.30	
330.317.00	Frais de dépl. et représentation - Places	1'039.35					
330.318.00	Aménagements touristiques	85'300.30		73'000.00		16'372.45	
330.318.20	Frais de téléphone - Places et parcs pu					39.60	
330.319.00	Frais divers - Places et Parcs publics	493.30					
33033	Amortissements	198'389.45		1'350'000.00		964'421.93	
330.331.00	Places et parcs publics	198'389.45		1'350'000.00		964'421.93	
33046	Subventions perçues		4'694.80				
330.461.00	Subventions perçues		4'694.80				
340	ACTIVITES SPORTIVES	6'996'145.18	9'000.00	5'780'000.00	9'000.00	4'502'169.66	
34031	Biens et services	52'177.44		41'000.00		28'928.30	
340.312.00	Energies - Activités sportives	14'452.10		1'000.00		7'636.35	
340.314.00	Entretien - Places de sport	21'572.84		25'000.00		6'139.45	
340.316.00	Location - Terrain de sport	16'152.50		15'000.00		15'152.50	
34033	Amortissements	3'746'492.32		2'424'000.00		2'609'455.86	
340.331.00	Activités sportives	3'746'492.32		2'424'000.00		2'609'455.86	
34035	Dédommagements versés	3'065'716.42		3'222'000.00		1'808'383.50	
340.352.00	ACCM - Activités sportives	3'065'716.42		3'222'000.00		1'808'383.50	
34036	Subventions versées	131'759.00		93'000.00		55'402.00	
340.365.00	Organisation de manifestations sportive			17'000.00		3'702.00	
340.366.00	Abonnements de ski des enfants	131'759.00		76'000.00		51'700.00	
Magic Pass 360 enfants à 149.- + forfait 16/17 70'000.-							
34043	Contributions perçues		9'000.00		9'000.00		
340.434.00	Tennis-Club - Location du terrain		9'000.00		9'000.00		
390	EGLISE CATHOLIQUE	963'346.55		964'000.00		1'013'171.66	4'900.00
39030	Charges du personnel			5'000.00		6'344.05	
390.300.00	Commission - Ecclésiastique			5'000.00		6'344.05	
39031	Biens et services	30'255.10		19'000.00		123'649.25	
390.312.00	Energies - Eglise catholique	20'916.15		3'000.00		2'076.95	
390.314.00	Entretien - Immeubles	958.85		5'000.00		111'340.45	
390.316.00	Location - Salles	1'180.10		1'000.00		1'177.20	
390.318.00	Assurances - Eglise catholique	7'200.00		10'000.00		9'054.65	
39033	Amortissements	86'410.00		50'000.00		69'350.00	
390.331.00	Eglise catholique	86'410.00		50'000.00		69'350.00	
39035	Dédommagements versés	2'258.75		4'000.00		1'731.60	
390.352.00	ACCM - Eglises	2'258.75		4'000.00		1'731.60	
39036	Subventions église catholique	844'422.70		886'000.00		812'096.76	
390.362.00	Paroisse Sacré-Coeur, Crans-Montana	20'850.00		56'000.00		20'700.00	
390.362.10	Paroisse St-Georges, Chermignon	65'461.15		42'000.00			
390.362.15	Paroisse St-Georges, rénovations 2015	80'000.00		80'000.00		80'000.00	
390.362.20	Organisation pastorale régionale	571'705.45		626'000.00		603'368.55	
390.362.25	Paroisse St-Grat, Montana-Corin	38'157.85		46'000.00		40'750.61	
390.362.30	Paroisse St-Maurice de Laques	58'248.25		31'000.00		64'148.60	
390.365.00	Fête-Dieu	10'000.00		5'000.00		3'129.00	

		Comptes 2017		Budget 2017		Comptes 2016	
		Charges	Revenus	Charges	Revenus	Charges	Revenus
39042	Revenus des biens						4'900.00
390.420.00	Intérêts sur prêt à la paroisse						4'900.00
391	EGLISE REFORMEE	110'148.70		96'000.00		94'644.50	
39136	Subventions église réformée	110'148.70		96'000.00		94'644.50	
391.362.00	Paroisse protestante, Crans-Montana	110'148.70		96'000.00		94'644.50	
4	SANTE	923'706.65		869'000.00		769'600.84	
440	SOINS AMBULATOIRES	376'661.45		385'000.00		365'376.20	
44036	Subventions versées	376'661.45		385'000.00		365'376.20	
440.364.00	Centre Médico-Social régional - CMS	376'661.45		385'000.00		365'376.20	
450	PROPHYLAXIE ET SOINS	384'306.52		276'000.00		276'342.51	
45033	Amortissements	7'383.00				3'000.00	
450.331.00	Prophylaxie et soins	7'383.00				3'000.00	
45036	Subventions versées	376'923.52		276'000.00		273'342.51	
450.361.00	Prise en charge ambulatoire des addicti	24'840.42		26'000.00		25'104.41	
450.361.10	Soins dentaires scolaires	352'083.10		250'000.00		248'238.10	
Augmentation de la part communal (65%)							
460	PROPHYLAXIE DENTAIRE	7'555.35					
46036	SERVICE MEDICAL DES ECOLES	7'555.35					
460.361.00	Financement santé scolaire	7'555.35					
490	AUTRES DEPENSES DE SANTE	155'183.33		208'000.00		127'882.13	
49035	Dédommagements versés	29'637.68		30'000.00		29'523.73	
490.352.00	ACCM - Santé	29'637.68		30'000.00		29'523.73	
49036	Subventions versées	125'545.65		178'000.00		98'358.40	
490.361.00	Financement du dispositif pré-hospitali	125'545.65		178'000.00		98'058.40	
490.365.00	Centre médical de Crans-Montana					300.00	
5	PREVOYANCE SOCIALE	5'253'084.60	759'843.64	5'233'000.00	206'000.00	5'457'117.94	339'255.05
530	PRESTATIONS COMPLEMENTAIRE	554'940.13		613'000.00		496'750.73	
53036	Subventions versées	554'940.13		613'000.00		496'750.73	
530.361.00	Prestations complémentaires AVS/AI	554'940.13		613'000.00		496'750.73	
540	PROTECTION DE LA JEUNESSE	117'798.22		29'000.00		22'361.97	
54035	Dédommagements versés	68'898.22				16'271.72	
540.352.20	ACCM - Prévoyance sociale	68'898.22				16'271.72	
54036	Subventions versées	48'900.00		29'000.00		6'090.25	
540.361.00	Curatelles et assistances éducatives	48'900.00		29'000.00		6'090.25	
541	CRECHES, GARDERIES	1'343'666.60	23'720.80	1'953'000.00		2'026'868.57	1'887.45
54131	Biens et services	17'540.95					
541.314.00	Entretien - Crèches	17'540.95					
54133	Amortissements	80'881.00		150'000.00		113'212.30	
541.331.00	Crèches, garderies	80'881.00		150'000.00		113'212.30	
54135	Dédommagements versés	1'245'244.65		1'803'000.00		1'907'252.27	
541.352.00	FdC - Fleurs des Champs	574'530.10		801'000.00		1'174'888.60	
541.352.10	FdC - Croc'Soleil	428'462.30		605'000.00		290'811.60	
541.352.20	FdC - UAPE Martelles	123'810.90		213'000.00		254'828.20	
541.352.30	FdC - UAPE Pavillon genevois	44'083.50		64'000.00		55'425.35	
541.352.40	FdC - UAPE Randogne	74'357.85		120'000.00		108'755.40	
541.352.50	ACCM - Garderie					22'543.12	
54136	Subventions versées					6'404.00	
541.366.00	Crèche garderie - Sierre et environs					6'404.00	
54143	Contributions de tiers		23'720.80				1'887.45
541.436.00	FdC - Participation aux frais		23'720.80				1'887.45
550	INVALIDITE	901'607.23		1'002'000.00		941'865.08	
55036	Subventions versées	901'607.23		1'002'000.00		941'865.08	
550.361.00	Institutions pour les handicapés	901'607.23		1'002'000.00		941'865.08	
570	ETABLISSEMENT MEDICO-SOCIAL	814'532.08		602'000.00		927'257.92	
57033	Amortissements	312'019.91		202'000.00		400'619.16	
570.331.00	Etablissements médico-social	312'019.91		202'000.00		400'619.16	
57036	Subventions versées	502'512.17		400'000.00		526'638.76	
570.364.00	Financement des EMS (LSLD)	502'512.17		400'000.00		526'638.76	
580	AIDE SOCIALE INDIVIDUELLE	1'402'868.89	736'122.84	883'000.00	202'000.00	896'339.35	332'656.60
58030	Charges de personnel	4'385.00		10'000.00		25'588.15	
580.300.00	Commission - Sociale	4'305.00		6'000.00		11'494.70	
580.301.00	Traitement - Aide sociale individuelle					11'516.65	
580.303.00	CIVAF - Aide sociale individuelle					356.90	
580.303.10	AVS, AI, APG, AC - Aide sociale individuel					737.90	

		Comptes 2017		Budget 2017		Comptes 2016	
		Charges	Revenus	Charges	Revenus	Charges	Revenus
580.304.00	Caisse de retraite - Aide sociale individuelle					1'091.40	
580.305.00	Assurances - Aide sociale individuelle					311.20	
580.309.00	Autres charges - Aide sociale individuelle	80.00		4'000.00		79.40	
58031	Biens et services					873.10	
580.310.00	Fournitures - Aide sociale individuelle					104.00	
580.317.00	Frais de dépl. et représentation - Aide sociale					769.10	
58036	Subventions versées	1'398'483.89		873'000.00		869'878.10	
580.366.00	Aide sociale (Etat du VS)	601'239.30		579'000.00		603'908.10	
580.366.10	Secours et assistances divers	781'427.55		289'000.00		265'970.00	
A mettre en comparaison du compte 580.436.00							
580.366.20	Indemnités de naissance	15'817.04		5'000.00			
58043	Contributions perçues		736'122.84		202'000.00		332'656.60
580.436.00	Aide sociale		736'122.84		202'000.00		332'656.60
582	AUTRES TÂCHES D'ASSISTANCE	117'671.45		151'000.00	4'000.00	145'674.32	4'711.00
58230	Charges de personnel					8'306.70	
582.301.00	Traitement - Agent AVS					6'829.65	
582.303.00	CIVAF - Agent AVS					211.70	
582.303.10	AVS, AI, APG, AC - Agent AVS					437.40	
582.304.00	Caisse de retraite - Agent AVS					643.20	
582.305.00	Assurances - Agent AVS					184.40	
582.309.00	Autres charges - Agent AVS					0.35	
58231	Biens et services					2'572.00	
582.317.00	Frais de dépl. et représentation - Autres					2'572.00	
58236	Subventions versées	117'671.45		151'000.00		134'795.62	
582.361.00	Fonds cantonal pour l'emploi	117'671.45		146'000.00		125'170.62	
582.361.10	Programme d'intégration cantonal (COF)			5'000.00		9'625.00	
58246	Subventions perçues				4'000.00		4'711.00
582.461.00	Agent AVS				4'000.00		4'711.00
6	TRAFIC	13'611'711.31	1'219'778.96	12'174'000.00	1'103'000.00	13'241'050.95	1'282'255.23
610	ROUTES CANTONALES	889'022.20		625'000.00		576'143.10	
61036	Subventions versées	889'022.20		625'000.00		576'143.10	
610.361.00	Entretien routes cantonales	889'022.20		625'000.00		576'143.10	
620	ROUTES COMMUNALES	8'222'163.59	238'330.70	7'869'000.00	98'000.00	7'166'378.56	197'131.95
62030	Charges de personnel	1'306'255.00		814'000.00		303'280.20	
620.301.00	Traitement - Routes communales	1'065'253.45		651'000.00		267'038.85	
Répartition salaires dans dicastère voir les natures							
620.303.00	CIVAF - Routes communales	31'098.50		20'000.00		5'023.45	
620.303.10	AVS, AI, APG, AC - Routes communales	62'500.55		42'000.00		10'322.65	
620.304.00	Caisse de retraite - Routes communales	97'673.15		69'000.00		14'984.00	
620.305.00	Assurances - Routes communales	49'695.60		32'000.00		5'351.25	
620.309.00	Autres charges - Routes communales	33.75				560.00	
62031	Biens et services	4'482'723.85		3'647'000.00		4'304'626.13	
620.312.20	Energies - Routes communales	212'018.10		400'000.00		350'458.45	
620.314.00	Entretien routes - chemins et places	1'468'766.02		1'550'000.00		1'515'271.55	
620.314.10	Entretien routes - Signalisation et marquage	234'134.99		200'000.00		241'979.21	
620.314.20	Entretien route - Barrières de sécurité routière	26'574.50		50'000.00		159'607.05	
620.314.40	Entretien routes - Réseau électrique	425'918.45		250'000.00		283'913.00	
620.316.00	Location - Terrains, places et matériel	20'340.15		45'000.00		42'485.85	
620.317.00	Frais de dépl. et représentation - Rtes c	5'283.20				2'142.40	
620.318.20	Frais de téléphone - Routes communales	1'906.95		2'000.00		1'416.40	
620.318.30	Déblai de la neige	2'055'030.49		1'100'000.00		1'670'572.95	
Grande quantité de neige							
620.318.40	Balayage des rues et places	32'751.00		50'000.00		36'779.27	
62033	Amortissements	2'423'968.64		3'400'000.00		2'551'310.28	
620.331.00	Routes communales	2'423'968.64		3'400'000.00		2'551'310.28	
62035	Dédommagements versés	9'216.10		8'000.00		7'161.95	
620.352.00	Caniveau avenue de la Gare	3'843.05		8'000.00		7'161.95	
620.352.10	Energies - Galerie souterraine	5'373.05					
62043	Contributions perçues		89'199.20		98'000.00		197'131.95
620.434.00	Déblai de la neige - Participation du Cant		67'723.60		50'000.00		83'381.45
620.434.10	Déblai de la neige - Participation de tiers		12'760.00		25'000.00		47'655.75
620.434.20	Entretien des routes - Participation de tiers				3'000.00		1'655.55
620.434.40	Sites d'antennes - Part de tiers		150.00		1'000.00		
620.434.50	Caniveau de la rue de la Gare		4'081.05		4'000.00		5'441.40
620.439.00	Autres contributions - Routes communales		4'484.55		15'000.00		58'997.80
62046	Subventions perçues		149'131.50				
620.469.00	Subventions reçues		149'131.50				

		Comptes 2017		Budget 2017		Comptes 2016	
		Charges	Revenus	Charges	Revenus	Charges	Revenus
621	PARKINGS	1'729'176.34	749'074.12	1'527'000.00	965'000.00	1'707'303.56	711'003.98
62131	Biens et services	589'429.09		427'000.00		497'306.63	
621.312.00	Energies - Parkings extérieurs					405.80	
621.312.10	Energies - Parkings couverts (TVA)			4'000.00		5'708.30	
621.312.11	Energies - Parkings couverts (TVA)	31'731.45					
621.314.00	Entretien - Parkings extérieurs	120'944.85		38'000.00		53'405.21	
621.314.10	Entretien - Parkings couverts (TVA)	279.65		182'000.00		234'416.92	
621.314.11	Entretien - Parkings couverts (TVA)	256'638.14					
621.314.20	Loyer parking Clovelli	168'435.00		200'000.00		200'000.00	
621.318.00	Assurances parkings (TVA)	11'400.00		3'000.00		3'370.40	
62133	Amortissements	1'139'747.25		1'100'000.00		1'207'496.93	
621.331.00	Parkings	1'139'747.25		1'100'000.00		1'207'496.93	
62138	Attributions					2'500.00	
621.380.00	Fonds - Places de parc					2'500.00	
62142	Revenus des biens		749'074.12		965'000.00		708'503.98
621.427.00	Parcomètres - Parkings extérieurs		207'417.95		114'000.00		113'285.80
621.427.10	Parcomètres - Parkings couverts (TVA)				700'000.00		416'684.51
621.427.11	Parcomètres - Parkings couverts (TVA)		376'618.62				
621.427.20	Locations - Parkings extérieurs		26'312.80		106'000.00		85'197.20
621.427.30	Locations - Parkings couverts (TVA)		138'724.75		45'000.00		93'336.47
62148	Prélèvements						2'500.00
621.480.00	Fonds - Places de parc						2'500.00
650	TRANSPORT REGIONAL	172'623.35	2'387.27	201'000.00		178'818.39	438.46
65035	Dédommagements versés			15'000.00		-529.81	
650.352.00	ACCM - Trafic			15'000.00		-529.81	
65036	Subventions versées	172'623.35		186'000.00		179'348.20	
650.361.00	Trafic régional des voyageurs	172'623.35		186'000.00		179'348.20	
65043	Contributions perçues		2'387.27				438.46
650.434.00	ACCM - cartes journalières		2'387.27				438.46
651	TRANSPORT LOCAL	1'026'187.40	11'254.17	640'000.00	15'000.00	786'487.25	18'354.24
65136	Subventions versées	1'026'187.40		640'000.00		786'487.25	
651.365.00	Arrêts de bus - Station et villages	8'889.05		20'000.00		113'914.15	
651.366.00	Gratuité des transports du Haut-Plateau	1'017'298.35		620'000.00		672'573.10	
Part gratuité de CMA							
65141	Patentes et concessions		11'254.17		15'000.00		18'354.24
651.410.00	ACCM - Concessions de taxis		11'254.17		15'000.00		18'354.24
690	TRAVAUX PUBLICS ET GENIE CIVIL	1'572'538.43	218'732.70	1'312'000.00	25'000.00	2'825'920.09	355'326.60
69030	Charges de personnel	845'045.55		736'000.00		2'338'844.13	
690.301.00	Traitement - GC	179'331.25		115'000.00		1'177'213.75	
690.301.10	Traitement - TP	498'559.50		460'000.00		834'420.15	
690.303.00	CIVAF - TP et GC	20'721.85		18'000.00		35'462.85	
690.303.10	AVS, AI, APG, AC - TP et GC	41'613.10		37'000.00		70'004.85	
690.304.00	Caisse de retraite - TP et GC	67'499.45		60'000.00		184'527.65	
690.305.00	Assurances - TP et GC	33'231.35		29'000.00		31'217.10	
690.309.00	Autres charges - TP et GC	4'089.05		17'000.00		5'997.78	
69031	Biens et services	574'292.98		541'000.00		458'275.96	
690.310.00	Fournitures - TP et GC	15'750.00		3'000.00			
690.311.00	Machines et outillage - TP et GC	133'453.73		120'000.00		82'988.84	
690.312.00	Carburants	97'816.20		60'000.00		44'546.35	
690.312.10	Energies - locaux TP	3'821.25					
690.313.00	Conciergerie - TP et GC	1'535.85		5'000.00			
690.314.00	Entretien - Bâtiments TP	56'113.60		25'000.00		11'412.70	
690.315.00	Entretien - Véhicules	144'363.80		168'000.00		141'921.43	
690.316.00	Location - Imputations	74'770.00		90'000.00		91'327.30	
690.317.00	Frais de dépl. et représentation - TP et GC	3'853.40		14'000.00		15'934.85	
690.318.00	Assurances - TP et GC	37'755.95		53'000.00		65'870.83	
690.318.10	Frais d'affranchissement - TP et GC					130.60	
690.318.20	Frais de téléphone - TP et GC	4'559.20		3'000.00		4'143.06	
690.318.30	Frais d'actes et de procédures - TP et GC	500.00					
69033	Amortissements	153'199.90		35'000.00		28'800.00	
690.331.00	Véhicules et machines TP	153'199.90		35'000.00		28'800.00	
69043	Contributions perçues		218'732.70		25'000.00		98'886.60
690.434.00	Travaux publics - Part de tiers		3'505.15		25'000.00		14'660.00
690.436.00	Récupération sur salaires		126'150.20				84'226.60
690.436.10	Récupérations diverses		89'077.35				
69049	Imputations internes						256'440.00
690.490.00	Traitement - Services publics						256'440.00

Comptes 2017		Budget 2017		Comptes 2016	
Charges	Revenus	Charges	Revenus	Charges	Revenus

7	SERVICES PUBLICS ET AMENAGEMENTS	12'032'916.68	9'815'888.94	11'775'000.00	7'379'800.00	12'151'059.53	9'815'337.01
700	EAU POTABLE	2'662'053.83	2'662'911.78	3'066'000.00	2'462'000.00	3'526'213.49	3'591'070.98
70030	Charges de personnel	581'360.56		561'000.00		288'338.45	
700.301.00	Traitement - Eau potable	476'072.70		418'000.00		230'340.80	
700.303.00	CIVAF - Eau potable	14'759.90		13'000.00		5'177.75	
700.303.10	AVS, AI, APG, AC - Eau potable	29'634.85		27'000.00		9'759.10	
700.304.00	Caisse de retraite - Eau potable	33'930.85		32'000.00		7'623.70	
700.305.00	Assurances - Eau potable	23'763.05		21'000.00		7'582.05	
700.309.00	Autres charges - Eau potable	3'199.21		50'000.00		27'855.05	
70031	Biens et services	1'154'952.68		1'126'000.00		1'004'652.70	
700.310.00	Fournitures - Eau potable	12'656.04		8'000.00		1'572.91	
700.311.00	Machines - Eau potable	7'020.90		16'000.00		13'573.25	
700.312.00	Energies - Eau potable	75'487.40		150'000.00		101'935.52	
700.313.00	Compteurs - Réparations	1'231.75		40'000.00		53'076.96	
700.314.00	Entretien - Réseau d'eau	349'842.03		250'000.00		192'170.22	
700.314.10	Entretien - Réservoirs, station et lac	133'764.56		110'000.00		139'456.94	
700.314.20	Entretien - Conduites	231'764.00		242'000.00		109'592.03	
700.315.00	Entretien - Véhicules et machines	15'451.30		20'000.00		38'662.02	
700.316.00	Location - et achat d'eau	255'177.90		192'000.00		261'085.58	
700.316.10	Location - Imputations	15'400.00		29'000.00		26'947.50	
700.317.00	Frais de dépl. et représentation - Eau potable	1'235.30				1'316.60	
700.318.00	Assurances - Eau potable	22'400.00		35'000.00		32'452.88	
700.318.10	Frais d'affranchissement - Eau potable					1'379.85	
700.318.20	Frais de téléphone - Eau potable	9'880.05		11'000.00		9'312.92	
700.318.30	Analyse de l'eau potable	23'641.45		23'000.00		22'117.52	
70033	Amortissements	739'379.12		1'223'000.00		1'841'865.12	
700.331.00	Eau potable	739'379.12		1'223'000.00		1'841'865.12	
70035	Dédommagements versés	71'280.47		68'000.00		188'188.66	
700.350.00	Redressement TVA - Eau potable					16'997.03	
700.352.00	ACCM - Eau potable	11'105.17		17'000.00		113'644.35	
700.352.10	Répartiteurs	43'145.40		11'000.00		26'488.60	
700.352.20	Protection des sources	16'469.40		20'000.00		30'280.18	
700.352.30	Eaux de la Raspille	560.50		20'000.00		778.50	
70038	Attributions					110'630.57	
700.380.00	Fonds - Eau					110'630.57	
70039	Imputations	115'081.00		88'000.00		92'537.99	
700.390.20	Intérêts - Fonds eau	115'081.00		88'000.00		92'537.99	
70043	Contributions perçues		2'453'191.20		2'462'000.00		2'609'154.96
700.434.00	Taxes d'eau potable		2'452'694.20		2'419'000.00		2'512'253.41
700.434.10	Contributions de tiers		497.00		43'000.00		53'525.55
700.435.00	Vente d'eau						43'376.00
70048	Prélèvements		209'720.58				981'916.02
700.480.00	Fonds - Eau potable		209'720.58				981'916.02
710	PROTECTION DES EAUX	444'982.86	1'762'582.91	846'000.00	1'563'000.00	842'534.72	1'704'259.92
71030	Charges de personnel	41'730.30		84'000.00		127'322.39	
710.301.00	Traitement - Protection des eaux	33'178.70		33'000.00		85'143.10	
710.303.00	CIVAF - Protection des eaux	1'029.25		1'000.00		2'698.35	
710.303.10	AVS, AI, APG; AC - Protection des eaux	2'065.60		2'000.00		5'158.25	
710.304.00	Caisse de retraite - Protection des eaux	3'756.00		4'000.00		8'418.20	
710.305.00	Assurances - Protection des eaux	1'660.15		2'000.00		2'950.05	
710.309.00	Autres charges - Protection des eaux	40.60		42'000.00		22'954.44	
71031	Biens et services	171'286.95		238'000.00		184'427.57	
710.310.00	Fournitures - Protection des eaux	372.50					
710.311.00	Machines - Protection des eaux					1'405.00	
710.314.00	Entretien - Réseau d'égouts	169'559.85		220'000.00		163'333.07	
710.315.00	Entretien - VéhiculesVS 197817			5'000.00		4'919.75	
710.317.00	Frais de dépl. et représentation - Protection des eaux	733.10				452.65	
710.318.00	Assurances - Protect. des eaux			1'000.00			
710.318.20	Frais de téléphone - Protect. des eaux	621.50		1'000.00		-63.70	
710.318.30	Etudes et cadastre des égouts - Protection des eaux			11'000.00		14'380.80	
71033	Amortissements	192'851.61		513'000.00		462'562.78	
710.331.00	Protections des eaux	192'851.61		513'000.00		462'562.78	
71038	Attributions					45'918.34	
710.380.00	Fonds - Egoûts					45'918.34	
71039	Imputations	39'114.00		11'000.00		22'303.64	
710.390.20	Intérêts - Fonds égouts	39'114.00		11'000.00		22'303.64	

		Comptes 2017		Budget 2017		Comptes 2016	
		Charges	Revenus	Charges	Revenus	Charges	Revenus
71043	Contributions perçues		1'563'102.70		1'563'000.00		1'590'940.67
710.434.00	Taxes d'égouts		1'555'814.00		1'557'000.00		1'581'140.27
710.434.10	Contributions de tiers						1'489.40
710.439.00	Autres contributions - Protection des ea		7'288.70		6'000.00		8'311.00
71048	Prélèvements		199'480.21				113'319.25
710.480.00	Fonds - Egouts		199'480.21				113'319.25
711	STATION D'EPURATION DES EAU	1'180'471.25		1'155'000.00		1'083'189.09	
71135	Dédommagements versés	1'180'471.25		1'155'000.00		1'083'189.09	
711.352.00	STEP intercommunale	1'180'471.25		1'155'000.00		1'083'189.09	
712	EVACUATION DES EAUX DE SURF	137'069.00		90'000.00		47'284.72	
71231	Biens et services	137'069.00		90'000.00		47'284.72	
712.314.00	Entretien - Réseau eau claire	137'069.00		90'000.00		47'284.72	
720	VOIRIE	2'126'121.45	2'739'017.60	3'338'000.00	2'865'000.00	2'341'052.15	2'977'305.57
72030	Charges de personnel	553'776.10		1'018'000.00		358'598.80	
720.300.10	Commission - Voirie	5'495.25		5'000.00			
720.301.00	Traitement - Traitement des déchets	425'972.10		776'000.00		265'712.05	
	voir traitement routes						
720.303.00	CIVAF - Traitement des déchets	15'160.95		24'000.00		8'409.75	
720.303.10	AVS, AI, APG, AC - Traitement des déche	30'437.20		50'000.00		15'785.65	
720.304.00	Caisse de retraite - Traitement des déche	52'495.00		83'000.00		27'870.35	
720.305.00	Assurances - Traitement des déchets	24'015.60		38'000.00		17'846.00	
720.309.00	Autres charges - Traitement des déchet	200.00		42'000.00		22'975.00	
72031	Biens et services	1'359'484.30		1'607'000.00		1'469'067.86	
720.310.00	Fournitures - Traitements des déchets	4'977.65				104.00	
720.311.00	Machines - Traitement des déchets			77'000.00		24'495.04	
720.314.00	Entretien - Déchetteries et divers	15'849.55		225'000.00		222'158.38	
720.314.10	Entretien - Moloks	46'157.95		30'000.00		18'857.60	
720.315.00	Entretien - Véhicules VS 554, 219783, 28			25'000.00		38'724.50	
720.316.00	Location - Terrains	180.00				180.00	
720.317.00	Frais de dépl. et représentation - Traite	1'322.95				257.15	
720.318.00	Assurances - Traitement des déchets	2'400.00		6'000.00		3'253.92	
720.318.20	Frais de téléphone - Traitement des dée	1'714.40		2'000.00		585.20	
720.318.30	Voirie	1'286'881.80		1'242'000.00		1'160'452.07	
72033	Amortissements	103'490.56		707'000.00		155'340.22	
720.331.00	Traitement des déchets	103'490.56		707'000.00		155'340.22	
72038	Attributions	100'920.49				351'477.78	
720.380.00	Fonds - Voirie	100'920.49				351'477.78	
72039	Imputations	8'450.00		6'000.00		6'567.49	
720.390.20	Intérêts - Fonds voirie	8'450.00		6'000.00		6'567.49	
72043	Contributions		2'739'017.60		2'865'000.00		2'946'557.11
720.434.00	Taxes voirie		2'655'685.10		2'798'000.00		2'865'948.41
720.434.10	Transports-nettoyage-etc.		83'332.50		46'000.00		49'040.90
720.434.20	Voirie - Contribution de tiers				21'000.00		31'567.80
72048	Prélèvements						30'748.46
720.480.00	Fonds - Voirie						30'748.46
721	USINE INCINERATION ORDURES I	612'015.00		760'000.00		605'147.90	
72135	Dédommagements versés	612'015.00		760'000.00		605'147.90	
721.352.00	UTO - Usine d'incinération	612'015.00		760'000.00		605'147.90	
740	CIMETIERES ET CENTRES FUNERA	95'690.15	32'412.00	74'000.00	43'800.00	1'279'723.89	65'813.25
74031	Biens et services	41'124.70		66'000.00		67'921.60	
740.312.00	Energies - Cimetières et centres funérai	3'071.35					
740.314.00	Entretien - Cimetière	38'053.35		66'000.00		67'921.60	
74033	Amortissements	50'542.00				1'207'619.54	
740.331.00	Cimetières et centres funéraires	50'542.00				1'207'619.54	
74035	Dédommagements versés	4'023.45		8'000.00		4'182.75	
740.352.00	Service d'inhumation intercommunal	2'355.45		6'000.00		1'734.50	
740.352.10	ACCM - Centre funéraire	1'668.00		2'000.00		2'448.25	
74043	Contributions perçues		32'412.00		43'800.00		65'813.25
740.434.00	Concessions et inhumations - Station		3'800.00		11'000.00		11'775.70
740.434.10	Concessions et inhumations - Villages		16'332.20		13'000.00		31'276.95
740.434.20	Part cimetière intercommunal		12'279.80		19'800.00		22'760.60
750	BISSES ET TORRENTS	233'010.90	309'034.15	160'000.00	39'000.00	179'642.65	44'271.05
75031	Biens et services	162'598.90		140'000.00		149'305.10	
750.314.00	Entretien - Torrents, bisses et lacs	162'598.90		140'000.00		140'348.05	
750.314.10	Entretiens - Bisse du Zittoret					8'957.05	
75033	Amortissements	70'412.00		20'000.00		30'337.55	
750.331.00	Bisses et torrents	70'412.00		20'000.00		30'337.55	

		Comptes 2017		Budget 2017		Comptes 2016	
		Charges	Revenus	Charges	Revenus	Charges	Revenus
75046	Subventions perçues		309'034.15		39'000.00		44'271.05
750.461.00	Entretien des torrents		309'034.15		39'000.00		44'271.05
760	LUTTE CONTRE LES AVALANCHES	15'590.30	2'008.90	2'000.00	10'000.00	19'428.60	9'541.50
76030	Charges du personnel	512.00				11'618.90	
760.301.00	Traitement - Lutte contre les avalanches					10'463.20	
760.303.00	CIVAF - Lutte contre les avalanches					324.35	
760.303.10	AVS, AI, APG, AC - Lutte contre les avalanches					672.25	
760.305.00	Assurances - Lutte contre les avalanches					159.10	
760.309.00	Autres charges - Lutte contre les avalanches	512.00					
76031	Biens et services	15'078.30		2'000.00		7'809.70	
760.314.00	Entretien - Avalanches	2'388.00		2'000.00		7'501.70	
760.317.00	Frais de dépl. et représentation - Lutte	12'690.30				308.00	
76046	Subventions perçues		2'008.90		10'000.00		9'541.50
760.461.00	Protection avalanches		2'008.90		10'000.00		9'541.50
770	PROTECTION DE LA NATURE	7'889.40		9'000.00		12'933.40	
77031	Biens et services	7'889.40		9'000.00		12'933.40	
770.318.00	Biotopes et paysages	7'889.40		9'000.00		12'933.40	
790	AMENAGEMENT DU TERRITOIRE	2'120'566.20	15'899.00	1'206'000.00		588'469.80	
79030	Charges de personnel	6.00		24'000.00		25'789.78	
790.300.00	Commission - Aménagement du territoire			23'000.00		23'365.30	
790.309.00	Autres charges - Aménagement du territoire	6.00		1'000.00		2'424.48	
79031	Biens et services	282'142.51		446'000.00		198'037.40	
790.314.00	Dénomination des rues et immeubles	566.75					
790.318.00	Plan de zones + RIC + RQC + Deterr	226'288.56		181'000.00		198'037.40	
790.318.10	LAT Dimensionnement zones à bâtir	2'877.00		100'000.00			
790.318.20	Etude Lac Grenon	51'774.20		165'000.00			
790.318.30	Frais de téléphone - Aménag. du territoire	636.00					
79033	Amortissements	1'643'588.93		500'000.00		112'200.27	
790.331.00	Aménagement du territoire	1'643'588.93		500'000.00		112'200.27	
79035	Dédommagements versés	194'828.76		236'000.00		252'442.35	
790.352.00	ACCM - Aménagement du territoire	194'828.76		210'000.00		225'970.35	
790.352.10	Développement régional Valais romand			26'000.00		26'472.00	
79046	SUBVENTIONS ACQUISES		15'899.00				
790.461.00	Subventions reçues		15'899.00				
791	DEVELOPPEMENT ECONOMIQUE	221'553.75		166'000.00		158'497.00	
79130	Charges de personnel	1'872.50					
791.300.00	Commission - Développement économique	1'872.50					
79131	Biens et services			5'000.00			
791.318.00	Développement économique - Etudes			5'000.00			
79135	Dédommagements versés	219'681.25		161'000.00		158'497.00	
791.351.00	Sierre Région - Conférence des Présidents	154'095.25		135'000.00		134'239.00	
791.351.10	Business Valais - Antenne Valais romand	65'586.00		26'000.00		24'258.00	
792	CONSTRUCTION DE LOGEMENTS	2'175'902.59	2'292'022.60	903'000.00	397'000.00	1'466'942.12	1'423'074.74
79230	Charges de personnel	658'564.91		591'000.00		800'115.65	
792.300.00	Commission - Constructions					4'299.10	
792.301.00	Traitement - Construction de logements	535'385.46		469'000.00		684'252.80	
792.303.00	CIVAF - Construction de logements	15'751.25		15'000.00		16'210.10	
792.303.10	AVS, AI, APG, AC - Construction de logements	31'580.95		30'000.00		30'443.95	
792.304.00	Caisse de retraite - Construction de logements	51'206.35		55'000.00		46'271.60	
792.305.00	Assurances - Construction de logements	24'155.20		22'000.00		18'638.10	
792.309.00	Autres charges - Construction de logements	485.70					
79231	Biens et services	180'621.50		237'000.00		267'362.62	
792.310.00	Fournitures - Construction de logements	5'780.65		5'000.00		5'127.40	
792.311.00	Mobilier - Construction de logements			11'000.00		10'139.15	
792.316.00	Location - Imputations			31'000.00		29'903.65	
792.317.00	Frais de dépl. et représentation - Construction	3'002.30		4'000.00		6'873.15	
792.318.00	Permis de bâtir - Emolument cantonal	77'367.90		107'000.00		125'927.22	
792.318.20	Frais de téléphone - Constr. de logements	2'659.15		2'000.00		2'151.50	
792.318.30	Frais d'actes et de procédure - Constr. de logements	89'932.00		62'000.00		50'199.10	
792.318.31	Emoluments cantonaux	1'879.50		15'000.00		37'041.45	
79236	Subventions versées	60'430.63		75'000.00		51'463.85	
792.366.00	Bonus à l'investissement et aide à la réalisation	60'430.63		75'000.00		51'463.85	
79238	Attributions	1'276'285.55				348'000.00	
792.380.00	Fonds - RQC	1'276'285.55				348'000.00	
A mettre en comparaison du compte 792.430.00							
79243	Contributions perçues		2'205'256.60		327'000.00		1'309'140.09
792.430.00	Remplacement RQC		1'276'285.55				539'558.55
792.431.00	Permis de construire et amendes		928'711.05		314'000.00		587'235.09

		Comptes 2017		Budget 2017		Comptes 2016	
		Charges	Revenus	Charges	Revenus	Charges	Revenus
792.436.00	Récupération sur salaires						4'786.00
792.439.00	Autres contributions - Constr. de logem		260.00		13'000.00		177'560.45
79244	Contributions perçues		86'766.00		70'000.00		107'365.20
792.441.00	Permis de bâtir - Emolument cantonal		86'766.00		70'000.00		107'365.20
79248	Prélèvements						6'569.45
792.480.00	Fonds - RQC						6'569.45

8	ECONOMIE PUBLIQUE	2'844'806.82	1'091'745.85	3'120'000.00	1'141'000.00	3'571'569.90	1'172'696.36
800	AGRICULTURE	133'853.66	33'278.60	251'000.00	62'000.00	254'569.96	89'044.85
80030	Charges de personnel	580.00		20'000.00		49'373.64	
800.300.00	Commission - Agricole	210.00		4'000.00		7'303.44	
800.301.00	Traitement - Inspecteur du bétail					5'150.00	
800.301.10	Traitement - Gardiens du bétail			15'000.00			
800.303.00	CIVAF - Agriculture					611.20	
800.305.00	Assurances - Agriculture			1'000.00			
800.309.00	Autres charges - Agriculture	370.00				36'309.00	
80031	Biens et services	54'216.70		55'000.00		48'544.78	
800.310.00	Fournitures - Agriculture	4'300.00				24.80	
800.314.00	Entretien - Exploitation cultures et vign	12'914.85		31'000.00		25'384.05	
800.314.10	Entretien - Parcs à bétail	24'238.05		5'000.00		2'963.45	
800.316.00	Location - Parcelles	12'763.80		17'000.00		17'311.00	
800.317.00	Frais de dépl. et représentation - Agricu			1'000.00		32.60	
800.318.00	Frais d'affranchissement					375.00	
800.318.20	Frais de téléphone			1'000.00		2'453.88	
80035	Dédommagements versés	5'734.15		15'000.00		1'448.80	
800.352.00	Réseau écologique de Crans-Montana	5'734.15		15'000.00		1'448.80	
80036	Subventions versées	73'322.81		161'000.00		155'202.74	
800.365.00	Projet coopérative			30'000.00			
800.366.00	Propriétaires de bétail	65'607.85		66'000.00		68'587.85	
800.366.10	Alpages			21'000.00		20'610.30	
800.366.20	Viticulture	7'714.96		44'000.00		66'004.59	
80043	Contributions perçues		200.00		35'000.00		52'025.60
800.434.00	Propriétaires de bétail				5'000.00	4'444.50	
800.434.10	Taxe lutte par confusion				16'000.00	22'646.80	
800.435.00	Vignes communales					10'713.00	
800.436.00	Participation CMA - Pepinet				11'000.00	13'971.30	
800.436.10	Part. Préposé Culture des Champs		200.00		3'000.00	250.00	
80045	Dédommagements perçus		29'041.60		25'000.00		34'945.80
800.451.00	Estivage		29'041.60		25'000.00	34'945.80	
80046	Subventions perçues		4'037.00		2'000.00		2'073.45
800.461.00	Lutte par confusion		4'037.00		2'000.00	2'073.45	
801	IRRIGATION	272'773.58	86'464.85	253'000.00	47'000.00	239'679.96	96'118.00
80130	Charges de personnel	244.18		6'000.00		8'515.17	
801.300.00	Commission - Irrigation	14.58		5'000.00			
801.301.00	Traitement - Irrigation					6'782.50	
801.303.00	CIVAF - Irrigation					194.75	
801.303.10	AVS, AI, APG, AC - Irrigation					403.65	
801.305.00	Assurances - Irrigation					95.55	
801.309.00	Autres charges - Irrigation	229.60		1'000.00		1'038.72	
80131	Biens et services	105'139.81		117'000.00		100'136.66	
801.314.00	Entretien - Réseaux d'irrigation	94'231.96		117'000.00		88'281.96	
801.316.00	Achat d'eau d'irrigation	10'907.85				11'854.70	
80133	Amortissements	167'389.59		130'000.00		131'028.13	
801.331.00	Irrigation	167'389.59		130'000.00		131'028.13	
80143	Contributions perçues		86'464.85		47'000.00		96'118.00
801.434.00	Irrigation des vignes		70'081.30		37'000.00	82'685.20	
801.434.10	Arrosage des jardins et des prés		16'383.55		10'000.00	13'432.80	
803	LUTTE CONTRE LES EPIZOOTIES	32'420.05	45'133.75		32'000.00		31'703.65
80335	Lutte intégrée	32'420.05					
803.356.00	Lutte intégrée	32'420.05					
80343	Contributions perçues		45'133.75		32'000.00		31'703.65
803.434.00	Lutte intégrée		45'133.75		32'000.00	31'703.65	
810	ENTRETIEN DES FORETS	36'410.40		77'000.00		52'416.75	
81035	Dédommagements versés	36'410.40		77'000.00		52'416.75	
810.352.00	Entretien - Forêts	36'410.40		77'000.00		52'416.75	

		Comptes 2017		Budget 2017		Comptes 2016	
		Charges	Revenus	Charges	Revenus	Charges	Revenus
830	SOCIETE DE DEVELOPPEMENT	1'659'323.02	926'868.65	1'927'000.00	1'000'000.00	2'939'467.49	955'829.86
83030	Charges de personnel	29'576.20					
830.300.00	Commission - Tourisme	29'576.20					
83031	Biens et services	6'000.00		75'000.00		100'000.00	
830.311.00	Mobilier - Société de développement					100'000.00	
830.318.00	Projet développement touristique	6'000.00		75'000.00			
83033	Amortissements	84'796.57		235'000.00		60'552.06	
830.331.00	Société de développement	84'796.57		235'000.00		60'552.06	
83035	Dédommagements versés	1'538'950.25		1'614'000.00		2'776'060.18	
830.352.00	Taxe de promotion touristique (TPT)	907'386.15		985'000.00		920'077.80	
830.352.10	CMT - Cotisation	20'736.00		19'000.00		19'200.00	
830.352.20	ACCM - Tourisme	608'528.10		608'000.00		1'858'168.43	
830.352.30	Bâtiment la Nationale - Exploitation	2'300.00		2'000.00		3'613.95	
830.352.40	ATSM - Exploitation					-25'000.00	
83039	Imputations			3'000.00		2'855.25	
830.391.00	Intérêts - Manège			2'000.00		1'803.30	
830.391.10	Intérêts - Ycoor			1'000.00		1'051.95	
83043	Contributions perçues		926'868.65		1'000'000.00		920'277.80
830.431.00	Taxes de séjour		12'532.50		15'000.00		
830.434.00	Taxe de promotion touristique (TPT)		914'336.15		985'000.00		920'277.80
83048	Prélèvements						35'552.06
830.480.00	Fonds - Société de développement						35'552.06
831	SOCIETE DE REMONTEES MECAN	556'000.00					
83136	Subventions accordées	556'000.00					
831.364.00	Aide financière CMA	556'000.00					
Part des CHF 800'000.--							
840	PROMOTION ECONOMIQUE	120'978.76		447'000.00		45'136.24	
84031	Biens et services			75'000.00			
840.318.00	Projet développement économique			75'000.00			
84035	Dédommagements versés	120'978.76		357'000.00		45'136.24	
840.352.00	ACCM - Promotion économique	120'978.76		357'000.00		45'136.24	
84036	Subventions versées			15'000.00			
840.365.00	Projet développement villages			15'000.00			
869	ECONOMIE D'ENERGIE	33'047.35		165'000.00		40'299.50	
86931	Biens et services	6'628.90		45'000.00		30'112.25	
869.318.00	Programme énergétique des bâtiments	6'628.90		45'000.00		30'112.25	
86936	Subventions versées	26'418.45		120'000.00		10'187.25	
869.366.00	Utilisation rationnelle de l'énergie	26'418.45		120'000.00		10'187.25	

9	FINANCES ET IMPOTS	7'849'573.80	62'276'478.89	5'637'700.00	56'172'000.00	7'223'782.46	60'460'330.56
900	IMPOTS PERSONNES PHYSIQUES	4'112'401.89	49'315'393.28	1'983'000.00	42'930'000.00	1'542'975.16	47'263'464.02
90030	Charges de personnel	2'260.65		7'000.00		7'490.45	
900.300.00	Commission - Finances	1'587.85				1'187.10	
900.309.00	Autres frais - Finances et impôts	672.80		7'000.00		6'303.35	
90032	Intérêts, provisions et pertes	2'742'080.09		596'000.00		942'188.61	
900.321.00	Intérêts rémunérateurs	256'732.78		96'000.00		160'296.85	
900.329.00	Provisions sur débiteurs					2'644.00	
900.329.10	Pertes sur impôts	971'932.76		500'000.00		779'247.76	
ADB reçus pertes sur débiteurs réelle							
900.329.20	Variation provision pertes sur débiteurs	1'513'414.55					
Constitution provision pertes s/débiteurs							
90034	Contributions versées	202'418.70		180'000.00		207'688.05	
900.340.10	Impôt foncier	1'953.40				1'765.70	
900.341.00	Fortune et revenus - 2°/°, art. 188 LF	200'465.30		180'000.00		205'922.35	
90036	Subventions versées	1'165'642.45		1'200'000.00		385'608.05	
900.366.00	Encouragement aux domiciliés	1'165'642.45		1'200'000.00		385'608.05	
90040	Impôts		48'406'119.67		42'445'000.00		45'829'461.31
900.400.00	Revenu		20'330'846.40		18'800'000.00		19'851'825.90
900.400.10	Fortune		8'747'654.68		8'300'000.00		9'549'631.70
900.400.20	Retenue à la source		2'117'944.81		1'400'000.00		1'678'829.76
900.400.30	Personnel		64'046.26		60'000.00		82'253.90
900.400.40	Global		9'400'562.63		8'500'000.00		9'812'772.15
900.400.60	Amendes fiscales						21'634.20
900.402.00	Foncier		2'079'029.14		1'950'000.00		1'945'708.35
900.402.20	Biens-fonds		224'079.50		100'000.00		116'818.85
900.402.40	Fortune et revenus - 2°/°, art. 188 LF		178'331.60		200'000.00		232'222.70

		Comptes 2017		Budget 2017		Comptes 2016	
		Charges	Revenus	Charges	Revenus	Charges	Revenus
900.403.00	Gains immobiliers		2'133'849.35		1'750'000.00		1'321'547.20
900.403.10	Gains de loteries		59'713.20		10'000.00		4'638.70
900.403.20	Prestations en capital		637'627.10		300'000.00		293'339.70
900.403.30	Bénéfice de liquidation		29'632.40				17'366.90
900.405.00	Successions et donations		2'318'722.60		1'000'000.00		836'649.30
900.406.00	Chiens		84'080.00		75'000.00		64'222.00
90042	Revenus divers		909'273.61		485'000.00		1'434'002.71
900.421.00	Intérêts de retard		909'273.61		485'000.00		434'002.71
900.429.00	Dissolution de provisions						1'000'000.00
901	IMPOTS PERSONNES MORALES		4'513'528.50		5'125'000.00	36.80	10'273'271.85
90132	Intérêts, provisions et pertes					36.80	
901.329.10	Pertes sur impôts personnes morales					36.80	
90140	Impôts		4'513'528.50		5'125'000.00		10'273'271.85
901.401.00	Bénéfice		2'838'754.60		3'000'000.00		8'604'521.20
901.401.10	Capital		1'189'891.90		1'300'000.00		1'120'895.60
901.402.00	Foncier		452'989.30		800'000.00		520'949.05
901.402.10	Biens-fonds		31'892.70		25'000.00		26'906.00
909	AUTRES IMPOTS	32'193.70	2'250.00	75'000.00		178'448.51	7'409.00
90931	Impôts cantonal	32'193.70		75'000.00		178'448.51	
909.318.00	Impôts cantonal	26'930.35		25'000.00		26'161.15	
909.319.00	Frais divers - Patrimoine financier			50'000.00		152'287.36	
909.319.10	TVA - redip	5'263.35					
90940	Amendes fiscales		2'250.00				7'409.00
909.407.00	Amendes fiscales		2'250.00				7'409.00
920	PEREQUATION FINANCIERE	2'478'234.00	5'814'500.00	2'599'700.00	5'800'000.00	3'272'150.10	318'094.00
92034	Contributions versées	2'478'234.00		2'599'700.00		2'796'328.00	
920.341.00	Péréquation financière	2'478'234.00		2'599'700.00		2'796'328.00	
Facture Etat du Valais							
92036	Subventions versées					475'822.10	
920.362.00	Coûts de la fusion					475'822.10	
92046	Subventions perçues		5'814'500.00		5'800'000.00		318'094.00
920.461.00	Fusion - Aide financière cantonale		5'814'500.00		5'800'000.00		32'929.00
Aide fusion de l'Etat du Valais							
920.461.10	Péréquation financière						285'165.00
930	PARTS AUX RECETTES FEDERALES		5'397.60				3'520.25
93044	Quote-part		5'397.60				3'520.25
930.440.00	Redistribution taxe CO2		5'397.60				3'520.25
932	REGALES, PATENTES ET REDEVAN		683'526.73		618'000.00		715'591.09
93241	Redevances et concessions		653'209.28		612'000.00		693'358.61
932.411.00	Redevances ESR-SIESA		653'209.28		612'000.00		693'358.61
93244	Patentes		30'317.45		6'000.00		22'232.48
932.441.00	Etat VS		30'317.45		6'000.00		22'232.48
940	INTERETS	411'229.05	205'995.83	527'000.00	108'000.00	561'553.41	129'846.33
94031	Biens et services			27'000.00		21'205.55	
940.318.00	Intérêts et frais bancaires			27'000.00		21'205.55	
94032	Intérêts, provisions et pertes	411'229.05		500'000.00		468'661.61	
940.322.00	Intérêts moyen et long terme	411'229.05		500'000.00		468'661.61	
94039	Imputations					71'686.25	
940.390.10	Attribution au fonds Egouts					71'686.25	
94042	Revenus des placements		43'350.83				44'925.70
940.421.00	Récupération ADB		43'350.83				44'925.70
940.424.00	Rachat d'actes de défaut de biens						
94049	Imputations internes		162'645.00		108'000.00		84'920.63
940.490.00	Intérêts - Eau potable		115'081.00		88'000.00		58'768.98
940.490.10	Intérêts - Egouts		39'114.00		11'000.00		19'503.64
940.490.20	Intérêts - Voirie		8'450.00		6'000.00		3'792.76
940.490.30	Intérêts - Manège et Ycoor				3'000.00		2'855.25
942	PATRIMOINE FINANCIER	815'515.16	1'735'886.95	453'000.00	1'591'000.00	1'668'618.48	1'749'134.02
94230	Charges de personnel			7'000.00		13'589.15	
942.301.00	Traitement - Patrimoine financier			7'000.00		11'188.80	
942.303.00	CIVAF - Patrimoine financier					346.85	
942.303.10	AVS, AI, APG, AC - Patrimoine financier					716.65	
942.304.00	Caisse de retraite - Patrimoine financier					865.80	
942.305.00	Assurances - Patrimoine financier					471.05	
94231	Biens et services	500'515.16		446'000.00		367'503.09	
942.312.00	Energies - Patrimoine financier	24'184.50		15'000.00		11'183.55	
942.314.00	Entretien - Bâtiments financiers	465'730.66		421'000.00		346'438.84	

		Comptes 2017		Budget 2017		Comptes 2016	
		Charges	Revenus	Charges	Revenus	Charges	Revenus
942.318.00	Assurances - Patrimoine financier	10'600.00		10'000.00		9'880.70	
94232	Intérêts, provisions et pertes					-303.05	
942.321.00	Comptes et emprunts					-303.05	
94233	Amortissements	315'000.00				1'287'829.29	
942.330.00	Patrimoine financier	315'000.00				1'287'829.29	
94242	Revenus financiers		1'734'522.50		1'590'000.00		1'749'134.02
942.420.00	Intérêts		26'922.05		10'000.00		13'340.12
942.422.00	Dividendes		810'195.00		850'000.00		943'787.50
942.423.00	Location - Bâtiments financiers		897'405.45		730'000.00		792'006.40
94243	Contributions perçues		1'364.45		1'000.00		
942.436.00	WC public Scandia (Part de Lens)		1'364.45		1'000.00		

Commune de Crans-Montana

Comptes de fonctionnement 2017 par natures

		Comptes 2017		Budget 2017		Comptes 2016	
		Charges	Revenus	Charges	Revenus	Charges	Revenus
	Totaux	70'855'970.01	77'115'207.44	66'842'500.00	67'218'800.00	70'297'825.80	77'886'638.88
	Excédents revenus/charges	6'259'237.43		376'300.00		7'588'813.08	
<i>dont</i>	Amortissements	13'696'879.71		14'464'000.00		15'216'969.16	
	Marge d'autofinancement		19'956'117.14		14'840'300.00		22'805'782.24
<i>y.c.</i>	ACCM net	7'697'286.59	13.5%	8'375'000.00	12.5%	7'196'808.26	10.2%
<i>dont</i>	Aide à la fusion		5'814'500.00		5'800'000.00		32'929.00
<i>dont</i>	Revenus extraordinaires						6'159'586.20

3	CHARGES	70'855'970.01		66'842'500.00		70'297'825.80	
30	CHARGES DE PERSONNEL	8'445'432.45		8'301'800.00		11'225'671.28	
300	Autorités, commissions et juges	735'606.93		662'000.00		833'807.84	
011.300.00	Commission - Droit de Cité			2'000.00		22'817.75	
011.300.20	Traitement - Scrutateurs	20'739.35		20'000.00		23'068.00	
011.300.30	Traitement - Afficheurs			4'000.00		3'400.00	
012.300.00	Traitement - Exécutif	555'487.30		460'000.00		581'415.90	
100.300.10	Commission - Taxation			6'000.00		6'985.65	
113.300.00	Commission - Police					500.00	
120.300.00	Traitement - Juge et Vice-juge	95'368.20		82'000.00		102'830.00	
122.300.00	Commission - APEA			1'000.00		3'984.85	
140.300.10	Commission - Feu					3'400.00	
160.300.10	Commission - Hygiène	6'081.45				4'284.20	
210.300.00	Commission - Scolaire	940.00		3'000.00		22'653.80	
239.300.10	Commission - Apprentissage	3'141.25		6'000.00		2'575.50	
309.300.00	Commission - Culture, sports et loisirs	10'788.00		30'000.00		1'898.50	
390.300.00	Commission - Ecclésiastique			5'000.00		6'344.05	
580.300.00	Commission - Sociale	4'305.00		6'000.00		11'494.70	
720.300.10	Commission - Voirie	5'495.25		5'000.00			
790.300.00	Commission - Aménagement du territoire			23'000.00		23'365.30	
791.300.00	Commission - Développement économique	1'872.50					
792.300.00	Commission - Constructions					4'299.10	
800.300.00	Commission - Agricole	210.00		4'000.00		7'303.44	
801.300.00	Commission - Irrigation	14.58		5'000.00			
830.300.00	Commission - Tourisme	29'576.20					
900.300.00	Commission - Finances	1'587.85				1'187.10	
301	Personnel administratif et d'exploitation	6'079'898.56		5'884'000.00		8'375'634.51	
029.301.00	Traitement - Administration	1'697'354.65		1'830'000.00		3'910'969.41	
029.301.10	Traitement - Conciergeries	146'294.75		115'000.00		201'683.75	
100.301.00	Traitement - Cadastre	243'626.60		265'000.00		223'085.55	
102.301.00	Traitement - Contrôle des habitants					15'355.75	
140.301.00	Traitement - Chargé de sécurité					5'866.00	
210.301.20	Traitement - Concierges d'écoles	291'582.70		241'000.00		218'039.70	
309.301.00	Traitement - Service des banquets	1'290.00		4'000.00		2'850.00	
330.301.00	Traitement - Places et parcs publics	485'996.70		485'000.00		201'732.05	
580.301.00	Traitement - Aide sociale individuelle					11'516.65	
582.301.00	Traitement - Agent AVS					6'829.65	
620.301.00	Traitement - Routes communales	1'065'253.45		651'000.00		267'038.85	
690.301.00	Traitement - GC	179'331.25		115'000.00		1'177'213.75	
690.301.10	Traitement - TP	498'559.50		460'000.00		834'420.15	
700.301.00	Traitement - Eau potable	476'072.70		418'000.00		230'340.80	
710.301.00	Traitement - Protection des eaux	33'178.70		33'000.00		85'143.10	
720.301.00	Traitement - Traitement des déchets	425'972.10		776'000.00		265'712.05	
760.301.00	Traitement - Lutte contre les avalanches					10'463.20	
792.301.00	Traitement - Construction de logements	535'385.46		469'000.00		684'252.80	
800.301.00	Traitement - Inspecteur du bétail					5'150.00	
800.301.10	Traitement - Gardiens du bétail			15'000.00			
801.301.00	Traitement - Irrigation					6'782.50	

		Comptes 2017		Budget 2017		Comptes 2016	
		Charges	Revenus	Charges	Revenus	Charges	Revenus
942.301.00	Traitement - Patrimoine financier			7'000.00		11'188.80	
302	Personnel enseignant	2'991.75		3'000.00			
239.302.00	Cours d'appui pour apprentis	2'991.75		3'000.00			
303	Assurances sociales	643'435.50		614'800.00		783'464.15	
011.303.00	CIVAF - Législatif			300.00		318.10	
011.303.10	AVS, AI, APG, AC - Législatif			500.00		582.40	
012.303.00	CIVAF - Exécutif	16'790.30		15'000.00		10'889.25	
012.303.10	AVS, AI, APG, AC - Exécutif	33'691.80		30'000.00		21'383.95	
029.303.00	CIVAF - Administration	61'946.45		60'000.00		95'953.40	
029.303.10	AVS, AI, APG, AC - Administration	129'542.25		123'000.00		378'876.30	
029.303.15	Frais de gestion	942.65		5'000.00		4'247.30	
100.303.00	CIVAF - Cadastre	7'335.20		8'000.00		5'532.35	
100.303.10	AVS, AI, APG, AC - Cadastre	14'671.75		16'000.00		10'913.95	
102.303.00	CIVAF - Contrôle des habitants					476.10	
102.303.10	AVS, AI, APG, AC - Contrôle des habitant					983.20	
120.303.00	CIVAF - Justice	2'956.45		3'000.00		344.40	
120.303.10	AVS, AI, APG, AC - Justice	5'936.45		5'000.00		2'607.35	
140.303.00	CIVAF - Service du feu					181.85	
140.303.10	AVS, AI, APG, AC - Service du feu					735.95	
210.303.00	CIVAF - Ecoles 1H - 8H	9'243.20		8'000.00		4'718.10	
210.303.10	AVS, AI, APG, AC - Ecoles 1H - 8H	18'560.05		16'000.00		9'751.10	
330.303.00	CIVAF - Places et parcs publics	15'096.95		15'000.00		5'054.85	
330.303.10	AVS, AI, APG, AC - Places et parcs public	30'368.05		31'000.00		10'443.95	
580.303.00	CIVAF - Aide sociale individuelle					356.90	
580.303.10	AVS, AI, APG, AC - Aide sociale individuel					737.90	
582.303.00	CIVAF - Agent AVS					211.70	
582.303.10	AVS, AI, APG, AC - Agent AVS					437.40	
620.303.00	CIVAF - Routes communales	31'098.50		20'000.00		5'023.45	
620.303.10	AVS, AI, APG, AC - Routes communales	62'500.55		42'000.00		10'322.65	
690.303.00	CIVAF - TP et GC	20'721.85		18'000.00		35'462.85	
690.303.10	AVS, AI, APG, AC - TP et GC	41'613.10		37'000.00		70'004.85	
700.303.00	CIVAF - Eau potable	14'759.90		13'000.00		5'177.75	
700.303.10	AVS, AI, APG, AC - Eau potable	29'634.85		27'000.00		9'759.10	
710.303.00	CIVAF - Protection des eaux	1'029.25		1'000.00		2'698.35	
710.303.10	AVS, AI, APG; AC - Protection des eaux	2'065.60		2'000.00		5'158.25	
720.303.00	CIVAF - Traitement des déchets	15'160.95		24'000.00		8'409.75	
720.303.10	AVS, AI, APG, AC - Traitement des déché	30'437.20		50'000.00		15'785.65	
760.303.00	CIVAF - Lutte contre les avalanches					324.35	
760.303.10	AVS, AI, APG, AC - Lutte contre les avalan					672.25	
792.303.00	CIVAF - Construction de logements	15'751.25		15'000.00		16'210.10	
792.303.10	AVS, AI, APG, AC - Construction de logem	31'580.95		30'000.00		30'443.95	
800.303.00	CIVAF - Agriculture					611.20	
801.303.00	CIVAF - Irrigation					194.75	
801.303.10	AVS, AI, APG, AC - Irrigation					403.65	
942.303.00	CIVAF - Patrimoine financier					346.85	
942.303.10	AVS, AI, APG, AC - Patrimoine financier					716.65	
304	Caisse de pensions et de prévoyance	592'991.85		618'000.00		793'964.95	
012.304.00	Caisse de retraite - Exécutif	16'740.00		17'000.00		16'377.35	
029.304.00	Caisse de retraite - Administration	159'399.50		192'000.00		445'264.85	
100.304.00	Caisse de retraite - Cadastre	26'161.50		25'000.00		13'981.60	
102.304.00	Caisse de retraite - Contrôle des habitant					1'455.00	
120.304.00	Caisse de retraite - Justice	3'630.10		4'000.00			
210.304.00	Caisse de retraite - Ecoles 1H - 8H	31'322.60		28'000.00		9'125.45	
330.304.00	Caisse de retraite - Places et parcs public	49'177.35		49'000.00		15'464.80	
580.304.00	Caisse de retraite - Aide sociale individuel					1'091.40	
582.304.00	Caisse de retraite - Agent AVS					643.20	
620.304.00	Caisse de retraite - Routes communales	97'673.15		69'000.00		14'984.00	
690.304.00	Caisse de retraite - TP et GC	67'499.45		60'000.00		184'527.65	
700.304.00	Caisse de retraite - Eau potable	33'930.85		32'000.00		7'623.70	
710.304.00	Caisse de retraite - Protection des eaux	3'756.00		4'000.00		8'418.20	
720.304.00	Caisse de retraite - Traitement des déché	52'495.00		83'000.00		27'870.35	
792.304.00	Caisse de retraite - Construction de logem	51'206.35		55'000.00		46'271.60	
942.304.00	Caisse de retraite - Patrimoine financier					865.80	
305	Assurances maladie et accidents	291'983.40		278'000.00		217'853.55	
012.305.00	Assurances - Exécutif	15'928.15		13'000.00		3'938.75	
029.305.00	Assurances - Administration	67'989.90		71'000.00		95'624.65	
100.305.00	Assurances - Cadastre	8'988.90		10'000.00		4'528.00	
102.305.00	Assurances - Contrôle des habitants					414.10	
120.305.00	Assurances - Justice	3'519.10		3'000.00		21'532.90	
140.305.00	Assurances - Service du feu					78.20	

		Comptes 2017		Budget 2017		Comptes 2016	
		Charges	Revenus	Charges	Revenus	Charges	Revenus
210.305.00	Assurances - Ecoles 1H - 8H	14'923.15		12'000.00		3'022.35	
309.305.00	Assurances - Encouragement à la culture	18.70				42.55	
330.305.00	Assurances - Places et parcs publics	24'094.55		24'000.00		3'866.20	
580.305.00	Assurances - Aide sociale individuelle					311.20	
582.305.00	Assurances - Agent AVS					184.40	
620.305.00	Assurances - Routes communales	49'695.60		32'000.00		5'351.25	
690.305.00	Assurances - TP et GC	33'231.35		29'000.00		31'217.10	
700.305.00	Assurances - Eau potable	23'763.05		21'000.00		7'582.05	
710.305.00	Assurances - Protection des eaux	1'660.15		2'000.00		2'950.05	
720.305.00	Assurances - Traitement des déchets	24'015.60		38'000.00		17'846.00	
760.305.00	Assurances - Lutte contre les avalanches					159.10	
792.305.00	Assurances - Construction de logements	24'155.20		22'000.00		18'638.10	
800.305.00	Assurances - Agriculture			1'000.00			
801.305.00	Assurances - Irrigation					95.55	
942.305.00	Assurances - Patrimoine financier					471.05	
309	Autres charges du personnel	98'524.46		242'000.00		220'946.28	
011.309.00	Autres charges - Législatif	6'041.15		7'000.00		10'461.45	
012.309.00	Autres charges - Exécutif	21'121.85		35'000.00		49'351.00	
029.309.00	Autres charges - Administration	60'610.80		35'000.00		34'367.56	
100.309.00	Autres charges - Cadastre	3.50				3.70	
102.309.00	Autres charges - Contrôle des habitants	95.00					
120.309.00	Autres charges - Justice			1'000.00		165.00	
210.309.00	Autres charges - Ecoles 1H - 8H	733.45					
330.309.00	Autres charges - Places et parcs publics					100.00	
580.309.00	Autres charges - Aide sociale individuelle	80.00		4'000.00		79.40	
582.309.00	Autres charges - Agent AVS					0.35	
620.309.00	Autres charges - Routes communales	33.75				560.00	
690.309.00	Autres charges - TP et GC	4'089.05		17'000.00		5'997.78	
700.309.00	Autres charges - Eau potable	3'199.21		50'000.00		27'855.05	
710.309.00	Autres charges - Protection des eaux	40.60		42'000.00		22'954.44	
720.309.00	Autres charges - Traitement des déchets	200.00		42'000.00		22'975.00	
760.309.00	Autres charges - Lutte contre les avalanches	512.00					
790.309.00	Autres charges - Aménagement du territoire	6.00		1'000.00		2'424.48	
792.309.00	Autres charges - Construction de logements	485.70					
800.309.00	Autres charges - Agriculture	370.00				36'309.00	
801.309.00	Autres charges - Irrigation	229.60		1'000.00		1'038.72	
900.309.00	Autres frais - Finances et impôts	672.80		7'000.00		6'303.35	
31	BIENS, SERVICES ET MARCHANDISES	12'678'267.13		11'454'000.00		11'639'670.91	
310	Fournitures de bureau et imprimés	190'048.66		181'000.00		115'073.61	
029.310.00	Fournitures - Administration générale	137'493.77		123'000.00		104'167.20	
100.310.00	Fournitures - Cadastre	4'031.55		40'000.00		3'698.30	
120.310.00	Fournitures - Justice	3'990.50				275.00	
210.310.00	Fournitures - Ecoles 1H - 2H	696.00		2'000.00			
580.310.00	Fournitures - Aide sociale individuelle					104.00	
690.310.00	Fournitures - TP et GC	15'750.00		3'000.00			
700.310.00	Fournitures - Eau potable	12'656.04		8'000.00		1'572.91	
710.310.00	Fournitures - Protection des eaux	372.50					
720.310.00	Fournitures - Traitements des déchets	4'977.65				104.00	
792.310.00	Fournitures - Construction de logements	5'780.65		5'000.00		5'127.40	
800.310.00	Fournitures - Agriculture	4'300.00				24.80	
311	Mobilier, machines, matériels, outils	298'076.23		361'000.00		299'098.93	
029.311.00	Mobilier et machines de bureau - Administration	151'279.85		130'000.00		54'107.90	
100.311.00	Mobilier - Cadastre	140.00		2'000.00			
210.311.00	Mobilier - Ecoles 1H - 8H	6'181.75		5'000.00		12'389.75	
690.311.00	Machines et outillage - TP et GC	133'453.73		120'000.00		82'988.84	
700.311.00	Machines - Eau potable	7'020.90		16'000.00		13'573.25	
710.311.00	Machines - Protection des eaux					1'405.00	
720.311.00	Machines - Traitement des déchets			77'000.00		24'495.04	
792.311.00	Mobilier - Construction de logements			11'000.00		10'139.15	
830.311.00	Mobilier - Société de développement					100'000.00	
312	Eau, énergie, combustible	666'895.00		716'000.00		592'908.32	
090.312.00	Energies - Patrimoine administratif	82'399.95		24'000.00		21'542.40	
140.312.00	Energies - Service du feu	1'108.45		1'000.00		1'067.30	
160.312.00	Energies - Protection civile	4'501.65		16'000.00		6'043.20	
210.312.00	Energies - Ecoles 1H - 8H	95'386.45		42'000.00		40'304.15	
340.312.00	Energies - Activités sportives	14'452.10		1'000.00		7'636.35	
390.312.00	Energies - Eglise catholique	20'916.15		3'000.00		2'076.95	
620.312.20	Energies - Routes communales	212'018.10		400'000.00		350'458.45	
621.312.00	Energies - Parkings extérieurs					405.80	

		Comptes 2017		Budget 2017		Comptes 2016	
		Charges	Revenus	Charges	Revenus	Charges	Revenus
621.312.10	Energies - Parkings couverts (TVA)			4'000.00		5'708.30	
621.312.11	Energies - Parkings couverts (TVA)	31'731.45					
690.312.00	Carburants	97'816.20		60'000.00		44'546.35	
690.312.10	Energies - locaux TP	3'821.25					
700.312.00	Energies - Eau potable	75'487.40		150'000.00		101'935.52	
740.312.00	Energies - Cimetières et centres funéraires	3'071.35					
942.312.00	Energies - Patrimoine financier	24'184.50		15'000.00		11'183.55	
313	Autres marchandises	36'054.30		62'000.00		72'476.11	
090.313.00	Conciergerie - Patrimoine administratif	16'103.20		14'000.00		14'235.00	
210.313.00	Conciergerie - Ecoles 1H - 8H	17'183.50		3'000.00		5'164.15	
690.313.00	Conciergerie - TP et GC	1'535.85		5'000.00			
700.313.00	Compteurs - Réparations	1'231.75		40'000.00		53'076.96	
314	Entretien immeubles, infrastructure	5'343'897.95		4'947'000.00		4'801'627.88	
090.314.00	Entretien - Patrimoine administratif	177'958.19		74'000.00		90'188.87	
113.314.00	Entretien - Vidéosurveillance	46'829.55		12'000.00		7'031.10	
120.314.00	Entretien - Salles du juge	23'119.90					
140.314.00	Entretien - Service du feu	181.45		2'000.00		6'374.55	
160.314.00	Entretien - Protection civile	2'889.30		5'000.00		8'983.75	
160.314.10	Entretien - Stand de tir intercommunal	4'866.50		8'000.00		4'163.30	
210.314.00	Entretien - Ecoles 1H - 8H	107'857.41		125'000.00		94'780.20	
330.314.00	Entretien - Places de fêtes, de jeux et de sport	36'720.20		20'000.00		4'530.91	
330.314.10	Entretien - Fleurs, drapeaux et bancs publics	260'868.15		227'000.00		187'440.00	
340.314.00	Entretien - Places de sport	21'572.84		25'000.00		6'139.45	
390.314.00	Entretien - Immeubles	958.85		5'000.00		111'340.45	
541.314.00	Entretien - Crèches	17'540.95					
620.314.00	Entretien routes - chemins et places	1'468'766.02		1'550'000.00		1'515'271.55	
620.314.10	Entretien routes - Signalisation et marquage	234'134.99		200'000.00		241'979.21	
620.314.20	Entretien route - Barrières de sécurité routière	26'574.50		50'000.00		159'607.05	
620.314.40	Entretien routes - Réseau électrique	425'918.45		250'000.00		283'913.00	
621.314.00	Entretien - Parkings extérieurs	120'944.85		38'000.00		53'405.21	
621.314.10	Entretien - Parkings couverts (TVA)	279.65		182'000.00		234'416.92	
621.314.11	Entretien - Parkings couverts (TVA)	256'638.14					
621.314.20	Loyer parking Clovelli	168'435.00		200'000.00		200'000.00	
690.314.00	Entretien - Bâtiments TP	56'113.60		25'000.00		11'412.70	
700.314.00	Entretien - Réseau d'eau	349'842.03		250'000.00		192'170.22	
700.314.10	Entretien - Réservoirs, station et lac	133'764.56		110'000.00		139'456.94	
700.314.20	Entretien - Conduites	231'764.00		242'000.00		109'592.03	
710.314.00	Entretien - Réseau d'égouts	169'559.85		220'000.00		163'333.07	
712.314.00	Entretien - Réseau eau claire	137'069.00		90'000.00		47'284.72	
720.314.00	Entretien - Déchetteries et divers	15'849.55		225'000.00		222'158.38	
720.314.10	Entretien - Moloks	46'157.95		30'000.00		18'857.60	
740.314.00	Entretien - Cimetière	38'053.35		66'000.00		67'921.60	
750.314.00	Entretien - Torrents, bisses et lacs	162'598.90		140'000.00		140'348.05	
750.314.10	Entretiens - Bisse du Zittoret					8'957.05	
760.314.00	Entretien - Avalanches	2'388.00		2'000.00		7'501.70	
790.314.00	Dénomination des rues et immeubles	566.75					
800.314.00	Entretien - Exploitation cultures et vignes	12'914.85		31'000.00		25'384.05	
800.314.10	Entretien - Parcs à bétail	24'238.05		5'000.00		2'963.45	
801.314.00	Entretien - Réseaux d'irrigation	94'231.96		117'000.00		88'281.96	
942.314.00	Entretien - Bâtiments financiers	465'730.66		421'000.00		346'438.84	
315	Entretien mobilier, machines, véhicules	588'958.75		427'000.00		520'263.60	
029.315.00	Entretien - Administration générale	41'988.58		26'000.00		15'524.90	
029.315.10	Entretien - Informatique et exploitation	338'101.77		130'000.00		225'127.30	
100.315.00	Entretien - Mobilier et machines			1'000.00			
140.315.00	Entretien - Véhicules Service du feu					1'200.00	
140.315.20	Entretien - Bornes hydrantes	46'926.80		47'000.00		45'459.55	
210.315.00	Entretien - Mobilier et machines	2'126.50		5'000.00		8'724.15	
690.315.00	Entretien - Véhicules	144'363.80		168'000.00		141'921.43	
700.315.00	Entretien - Véhicules et machines	15'451.30		20'000.00		38'662.02	
710.315.00	Entretien - Véhicules VS 197817			5'000.00		4'919.75	
720.315.00	Entretien - Véhicules VS 554, 219783, 28			25'000.00		38'724.50	
316	Loyers, fermages, redevances d'utilisateurs	522'904.80		507'000.00		708'225.63	
090.316.00	Location - Salles et bureaux	113'000.20		71'000.00		195'220.55	
100.316.00	Location - Imputations			13'000.00		12'547.50	
330.316.00	Location - Places et parcs publics	3'032.30		3'000.00		3'032.30	
340.316.00	Location - Terrain de sport	16'152.50		15'000.00		15'152.50	
390.316.00	Location - Salles	1'180.10		1'000.00		1'177.20	
620.316.00	Location - Terrains, places et matériel	20'340.15		45'000.00		42'485.85	
690.316.00	Location - Imputations	74'770.00		90'000.00		91'327.30	
700.316.00	Location - et achat d'eau	255'177.90		192'000.00		261'085.58	

		Comptes 2017		Budget 2017		Comptes 2016	
		Charges	Revenus	Charges	Revenus	Charges	Revenus
700.316.10	Location - Imputations	15'400.00		29'000.00		26'947.50	
720.316.00	Location - Terrains	180.00				180.00	
792.316.00	Location - Imputations			31'000.00		29'903.65	
800.316.00	Location - Parcelles	12'763.80		17'000.00		17'311.00	
801.316.00	Achat d'eau d'irrigation	10'907.85				11'854.70	
317	Dédommagements	142'341.90		142'000.00		198'504.72	
012.317.00	Frais de dépl. et représentation - Exécution	72'779.20		53'000.00		81'098.20	
029.317.00	Frais de dépl. et représentation - Administration	6'683.20		22'000.00		33'143.57	
029.317.10	Frais de réception - Admin. générale	29'132.40		45'000.00		44'983.40	
100.317.00	Frais de dépl. et représentation - Cadastre	1'910.00		2'000.00		270.55	
102.317.00	Frais de dépl. et représentation - Contraintes					10.65	
120.317.00	Frais de dépl. et représentation - Justice					700.00	
210.317.00	Frais de dépl. et représentation - Ecoles					1'029.95	
309.317.00	Frais de dépl. et représentation - Encouragements	2'677.20		1'000.00		6'609.90	
330.317.00	Frais de dépl. et représentation - Places	1'039.35					
580.317.00	Frais de dépl. et représentation - Aide sociale					769.10	
582.317.00	Frais de dépl. et représentation - Autres					2'572.00	
620.317.00	Frais de dépl. et représentation - Rtes communales	5'283.20				2'142.40	
690.317.00	Frais de dépl. et représentation - TP et GC	3'853.40		14'000.00		15'934.85	
700.317.00	Frais de dépl. et représentation - Eau potable	1'235.30				1'316.60	
710.317.00	Frais de dépl. et représentation - Protection	733.10				452.65	
720.317.00	Frais de dépl. et représentation - Traitement	1'322.95				257.15	
760.317.00	Frais de dépl. et représentation - Lutte contre	12'690.30				308.00	
792.317.00	Frais de dépl. et représentation - Construction	3'002.30		4'000.00		6'873.15	
800.317.00	Frais de dépl. et représentation - Agriculture			1'000.00		32.60	
318	Honoraires et prestations de service	4'864'500.04		4'061'000.00		4'177'439.95	
011.318.00	Honoraires de révision - Législatif	46'764.00		31'000.00		47'388.00	
029.318.00	Assurances - Admin. générale	71'824.15		73'000.00		115'792.67	
029.318.10	Frais bancaires et postaux - Admin. générale	38'347.67		17'000.00		19'913.14	
029.318.15	Frais d'affranchissement - Admin. générale	96'263.68		99'000.00		94'087.25	
029.318.20	Frais de téléphone - Admin. générale	43'309.15		29'000.00		29'664.85	
029.318.50	Frais de publication et d'impression - Administration	61'772.58		63'000.00		58'579.51	
100.318.00	Mensurations et cadastre - Cadastre	250'074.50		86'000.00		113'452.35	
100.318.20	Frais de téléphone - Cadastre			3'000.00		1'234.00	
100.318.30	Frais d'études et de procédure - Cadastre	977.00				581.55	
102.318.00	Frais d'établissement de P.I. - Contr. des habitant	12'960.70				6'538.30	
102.318.20	Frais de téléphone - Contr. des habitant					1'381.33	
120.318.10	Frais de poursuites - Justice	131'398.61		90'000.00		92'572.70	
120.318.20	Frais de téléphone - Justice					500.00	
140.318.00	Assurances - Service du feu	300.00		3'000.00		2'343.55	
140.318.20	Frais de téléphone - Service du feu	848.40				487.32	
160.318.00	Assurances - Protection civile	3'300.00		2'000.00		3'115.30	
160.318.20	Frais de téléphone - Protection civile	818.35		1'000.00		634.25	
160.318.30	Polyalert	1'690.20		1'000.00		902.50	
210.318.00	Assurances - Ecoles 1H - 8H	-826.00		23'000.00		10'180.76	
210.318.20	Frais de téléphone - Ecoles 1H - 8H	1'109.80				57.05	
210.318.40	Sports & promenades scolaires - Ecoles	1'365.00					
211.318.00	Repas Centre scolaire	6'796.20		8'000.00		7'794.80	
309.318.10	Frais d'affranchissement - Encouragements			2'000.00		2'138.50	
330.318.00	Aménagements touristiques	85'300.30		73'000.00		16'372.45	
330.318.20	Frais de téléphone - Places et parcs publics					39.60	
390.318.00	Assurances - Eglise catholique	7'200.00		10'000.00		9'054.65	
620.318.20	Frais de téléphone - Routes communales	1'906.95		2'000.00		1'416.40	
620.318.30	Déblai de la neige	2'055'030.49		1'100'000.00		1'670'572.95	
620.318.40	Balayage des rues et places	32'751.00		50'000.00		36'779.27	
621.318.00	Assurances parkings (TVA)	11'400.00		3'000.00		3'370.40	
690.318.00	Assurances - TP et GC	37'755.95		53'000.00		65'870.83	
690.318.10	Frais d'affranchissement - TP et GC					130.60	
690.318.20	Frais de téléphone - TP et GC	4'559.20		3'000.00		4'143.06	
690.318.30	Frais d'actes et de procédures - TP et GC	500.00					
700.318.00	Assurances - Eau potable	22'400.00		35'000.00		32'452.88	
700.318.10	Frais d'affranchissement - Eau potable					1'379.85	
700.318.20	Frais de téléphone - Eau potable	9'880.05		11'000.00		9'312.92	
700.318.30	Analyse de l'eau potable	23'641.45		23'000.00		22'117.52	
710.318.00	Assurances - Protect. des eaux			1'000.00			
710.318.20	Frais de téléphone - Protect. des eaux	621.50		1'000.00		-63.70	
710.318.30	Etudes et cadastre des égouts - Protect			11'000.00		14'380.80	
720.318.00	Assurances - Traitement des déchets	2'400.00		6'000.00		3'253.92	
720.318.20	Frais de téléphone - Traitement des déchets	1'714.40		2'000.00		585.20	
720.318.30	Voirie	1'286'881.80		1'242'000.00		1'160'452.07	

		Comptes 2017		Budget 2017		Comptes 2016	
		Charges	Revenus	Charges	Revenus	Charges	Revenus
770.318.00	Biotopes et paysages	7'889.40		9'000.00		12'933.40	
790.318.00	Plan de zones + RIC + RQC + Deterr	226'288.56		181'000.00		198'037.40	
790.318.10	LAT Dimensionnement zones à bâtir	2'877.00		100'000.00			
790.318.20	Etude Lac Grenon	51'774.20		165'000.00			
790.318.30	Frais de téléphone - Aménag. du territo	636.00					
791.318.00	Développement économique - Etudes			5'000.00			
792.318.00	Permis de bâtir - Emolument cantonal	77'367.90		107'000.00		125'927.22	
792.318.20	Frais de téléphone - Constr. de logemen	2'659.15		2'000.00		2'151.50	
792.318.30	Frais d'actes et de procédure - Constr. d	89'932.00		62'000.00		50'199.10	
792.318.31	Emoluments cantonaux	1'879.50		15'000.00		37'041.45	
800.318.00	Frais d'affranchissement					375.00	
800.318.20	Frais de téléphone			1'000.00		2'453.88	
830.318.00	Projet développement touristique	6'000.00		75'000.00			
840.318.00	Projet développement économique			75'000.00			
869.318.00	Programme énergétique des bâtiments	6'628.90		45'000.00		30'112.25	
909.318.00	Impôts cantonal	26'930.35		25'000.00		26'161.15	
940.318.00	Intérêts et frais bancaires			27'000.00		21'205.55	
942.318.00	Assurances - Patrimoine financier	10'600.00		10'000.00		9'880.70	
319	Frais divers	24'589.50		50'000.00		154'052.16	
309.319.00	Frais divers - Encouragement à la cultur	18'832.85				1'764.80	
330.319.00	Frais divers - Places et Parcs publics	493.30					
909.319.00	Frais divers - Patrimoine financier			50'000.00		152'287.36	
909.319.10	TVA - redip	5'263.35					
32	INTERETS ET PROVISIONS	3'153'309.14		1'096'000.00		1'410'583.97	
321	Intérêts court terme	256'732.78		96'000.00		159'993.80	
900.321.00	Intérêts rémunérateurs	256'732.78		96'000.00		160'296.85	
942.321.00	Comptes et emprunts					-303.05	
322	Intérêts moyen et long termes	411'229.05		500'000.00		468'661.61	
940.322.00	Intérêts moyen et long terme	411'229.05		500'000.00		468'661.61	
329	Provisions	2'485'347.31		500'000.00		781'928.56	
900.329.00	Provisions sur débiteurs					2'644.00	
900.329.10	Pertes sur impôts	971'932.76		500'000.00		779'247.76	
900.329.20	Variation provision pertes sur débiteurs	1'513'414.55					
901.329.10	Pertes sur impôts personnes morales					36.80	
33	AMORTISSEMENTS	14'011'879.71		14'464'000.00		15'333'147.87	
330	Patrimoine financier	315'000.00				1'287'829.29	
942.330.00	Patrimoine financier	315'000.00				1'287'829.29	
331	Patrimoine administratif	13'696'879.71		14'464'000.00		14'045'318.58	
090.331.00	Patrimoine administratif	941'946.41		765'000.00		729'967.22	
100.331.00	Cadastre	4'500.00					
113.331.00	Police locale	70'528.85		60'000.00		64'772.76	
140.331.00	Police du feu	91'424.14		40'000.00		54'790.27	
160.331.00	Protection civile	12'010.00				10'864.00	
210.331.00	Ecoles 1H - 8H	1'313'808.46		1'460'000.00		1'196'575.10	
309.331.00	Encouragement à la culture	61'720.00		100'000.00		39'177.10	
330.331.00	Places et parcs publics	198'389.45		1'350'000.00		964'421.93	
340.331.00	Activités sportives	3'746'492.32		2'424'000.00		2'609'455.86	
390.331.00	Eglise catholique	86'410.00		50'000.00		69'350.00	
450.331.00	Prophylaxie et soins	7'383.00				3'000.00	
541.331.00	Crèches, garderies	80'881.00		150'000.00		113'212.30	
570.331.00	Etablissements médico-social	312'019.91		202'000.00		400'619.16	
620.331.00	Routes communales	2'423'968.64		3'400'000.00		2'551'310.28	
621.331.00	Parkings	1'139'747.25		1'100'000.00		1'207'496.93	
690.331.00	Véhicules et machines TP	153'199.90		35'000.00		28'800.00	
700.331.00	Eau potable	739'379.12		1'223'000.00		1'841'865.12	
710.331.00	Protections des eaux	192'851.61		513'000.00		462'562.78	
720.331.00	Traitement des déchets	103'490.56		707'000.00		155'340.22	
740.331.00	Cimetières et centres funéraires	50'542.00				1'207'619.54	
750.331.00	Bisses et torrents	70'412.00		20'000.00		30'337.55	
790.331.00	Aménagement du territoire	1'643'588.93		500'000.00		112'200.27	
801.331.00	Irrigation	167'389.59		130'000.00		131'028.13	
830.331.00	Société de développement	84'796.57		235'000.00		60'552.06	
34	CONTRIBUTIONS VERSEES	2'680'652.70		2'779'700.00		3'004'016.05	
340	Communes	1'953.40				1'765.70	
900.340.10	Impôt foncier	1'953.40				1'765.70	
341	Canton	2'678'699.30		2'779'700.00		3'002'250.35	
900.341.00	Fortune et revenus - 2°/°, art. 188 LF	200'465.30		180'000.00		205'922.35	
920.341.00	Péréquation financière	2'478'234.00		2'599'700.00		2'796'328.00	

		Comptes 2017		Budget 2017		Comptes 2016	
		Charges	Revenus	Charges	Revenus	Charges	Revenus
35	DEDOMMAGEMENTS VERSES	15'463'897.47		17'058'000.00		15'488'995.45	
350	Confédération					16'997.03	
700.350.00	Redressement TVA - Eau potable					16'997.03	
351	Canton	318'067.25		288'000.00		532'063.85	
120.351.00	Tribunal de Sierre	30'377.00		26'000.00		31'178.00	
140.351.00	Sinistres CSI	50'006.00		31'000.00		40'521.85	
220.351.00	Ecoles spécialisées	18'003.00		70'000.00		301'867.00	
791.351.00	Sierre Région - Conférence des Présiden	154'095.25		135'000.00		134'239.00	
791.351.10	Business Valais - Antenne Valais roman	65'586.00		26'000.00		24'258.00	
352	Communes	15'113'410.17		16'770'000.00		14'939'934.57	
011.352.00	ACCM - Législatif	22'936.82		22'000.00		19'093.88	
012.352.00	ACCM - Exécutif	22'892.11		23'000.00		7'658.47	
029.352.00	ACCM - Administration générale	466'466.28		507'000.00		470'693.03	
102.352.00	Contrôle de l'habitant intercommunal	287'009.77		350'000.00		173'047.81	
113.352.00	ACCM - Police	1'288'182.22		1'388'000.00		1'336'814.14	
120.352.00	ACCM - Justice					-7'268.11	
122.352.00	Curateur et frais de recours			20'000.00		38'590.00	
122.352.10	APEA - Part de Crans-Montana	211'201.00		142'000.00		179'866.75	
122.352.20	ACCM - APEA			71'000.00		19'661.66	
140.352.00	ACCM - Police du feu	471'768.97		500'000.00		480'945.68	
160.352.00	ACCM - Défense nationale civile	19'318.99		24'000.00		22'275.77	
210.352.00	OSCMR - Part de Crans-Montana	344'249.42		165'000.00		185'203.56	
210.352.10	OIEV - Part de Crans-Montana	53'225.55		210'000.00		114'441.80	
210.352.20	ACCM - Enseignement et formation	13'900.00		14'000.00			
210.352.30	Ecoles primaires	18'700.00		9'000.00		6'800.00	
210.352.40	Transports CSRM	87'240.00		80'000.00		67'439.00	
210.352.45	Transports	12'965.80		25'000.00		38'843.20	
210.352.50	Exploitation CSRM	1'250.00		140'000.00		167'889.60	
210.352.60	Exploitation CSCM	1'053'956.83		1'109'000.00		376'936.20	
211.352.00	Exploitation CO Montana	1'130'467.19		1'085'000.00		1'590'663.31	
211.352.10	Exploitation CO Sierre, Grône, Brigue, e	110'514.00		127'000.00		136'661.35	
300.352.00	ACCM - Bibliothèque	193'902.47		191'000.00		72'522.89	
301.352.00	ACCM - Musées	330'517.58		348'000.00		107'891.09	
301.352.10	Participation aux musées			1'000.00		445.30	
302.352.00	ACCM - Théâtres	242'014.57		323'000.00		6'424.40	
309.352.00	ACCM - Autres tâches culturelles	545'066.29		514'000.00		556'223.14	
309.352.10	Université populaire			10'000.00		9'160.00	
340.352.00	ACCM - Activités sportives	3'065'716.42		3'222'000.00		1'808'383.50	
390.352.00	ACCM - Eglises	2'258.75		4'000.00		1'731.60	
490.352.00	ACCM - Santé	29'637.68		30'000.00		29'523.73	
540.352.20	ACCM - Prévoyance sociale	68'898.22				16'271.72	
541.352.00	FdC - Fleurs des Champs	574'530.10		801'000.00		1'174'888.60	
541.352.10	FdC - Croc'Soleil	428'462.30		605'000.00		290'811.60	
541.352.20	FdC - UAPE Martelles	123'810.90		213'000.00		254'828.20	
541.352.30	FdC - UAPE Pavillon genevois	44'083.50		64'000.00		55'425.35	
541.352.40	FdC - UAPE Randogne	74'357.85		120'000.00		108'755.40	
541.352.50	ACCM - Garderie					22'543.12	
620.352.00	Caniveau avenue de la Gare	3'843.05		8'000.00		7'161.95	
620.352.10	Energies - Galerie souterraine	5'373.05					
650.352.00	ACCM - Trafic			15'000.00		-529.81	
700.352.00	ACCM - Eau potable	11'105.17		17'000.00		113'644.35	
700.352.10	Répartiteurs	43'145.40		11'000.00		26'488.60	
700.352.20	Protection des sources	16'469.40		20'000.00		30'280.18	
700.352.30	Eaux de la Raspille	560.50		20'000.00		778.50	
711.352.00	STEP intercommunale	1'180'471.25		1'155'000.00		1'083'189.09	
721.352.00	UTO - Usine d'incinération	612'015.00		760'000.00		605'147.90	
740.352.00	Service d'inhumation intercommunal	2'355.45		6'000.00		1'734.50	
740.352.10	ACCM - Centre funéraire	1'668.00		2'000.00		2'448.25	
790.352.00	ACCM - Aménagement du territoire	194'828.76		210'000.00		225'970.35	
790.352.10	Développement régional Valais romand			26'000.00		26'472.00	
800.352.00	Réseau écologique de Crans-Montana	5'734.15		15'000.00		1'448.80	
810.352.00	Entretien - Forêts	36'410.40		77'000.00		52'416.75	
830.352.00	Taxe de promotion touristique (TPT)	907'386.15		985'000.00		920'077.80	
830.352.10	CMT - Cotisation	20'736.00		19'000.00		19'200.00	
830.352.20	ACCM - Tourisme	608'528.10		608'000.00		1'858'168.43	
830.352.30	Bâtiment la Nationale - Exploitation	2'300.00		2'000.00		3'613.95	
830.352.40	ATSM - Exploitation					-25'000.00	
840.352.00	ACCM - Promotion économique	120'978.76		357'000.00		45'136.24	

		Comptes 2017		Budget 2017		Comptes 2016	
		Charges	Revenus	Charges	Revenus	Charges	Revenus
356	A modifier manuellement !	32'420.05					
803.356.00	Lutte intégrée	32'420.05					
36	SUBVENTIONS VERSEES	12'882'680.37		11'581'000.00		10'692'258.34	
361	Canton	5'423'511.53		5'589'000.00		5'114'549.34	
210.361.00	Traitement - Enseignants 1H - 8H	1'578'819.15		1'812'000.00		1'718'930.00	
211.361.00	Traitement - Enseignants 9H - 12H	620'758.35		700'000.00		659'388.50	
220.361.00	Traitement - Enseignants spécialisés	29'145.15		17'000.00		29'836.95	
450.361.00	Prise en charge ambulatoire des addicti	24'840.42		26'000.00		25'104.41	
450.361.10	Soins dentaires scolaires	352'083.10		250'000.00		248'238.10	
460.361.00	Financement santé scolaire	7'555.35					
490.361.00	Financement du dispositif pré-hospitali	125'545.65		178'000.00		98'058.40	
530.361.00	Prestations complémentaires AVS/AI	554'940.13		613'000.00		496'750.73	
540.361.00	Curatelles et assistances éducatives	48'900.00		29'000.00		6'090.25	
550.361.00	Institutions pour les handicapés	901'607.23		1'002'000.00		941'865.08	
582.361.00	Fonds cantonal pour l'emploi	117'671.45		146'000.00		125'170.62	
582.361.10	Programme d'intégration cantonal (COF			5'000.00		9'625.00	
610.361.00	Entretien routes cantonales	889'022.20		625'000.00		576'143.10	
650.361.00	Trafic régional des voyageurs	172'623.35		186'000.00		179'348.20	
362	Communes	944'571.40		977'000.00		1'379'434.36	
390.362.00	Paroisse Sacré-Coeur, Crans-Montana	20'850.00		56'000.00		20'700.00	
390.362.10	Paroisse St-Georges, Chermignon	65'461.15		42'000.00			
390.362.15	Paroisse St-Georges, rénovations 2015	80'000.00		80'000.00		80'000.00	
390.362.20	Organisation pastorale régionale	571'705.45		626'000.00		603'368.55	
390.362.25	Paroisse St-Grat, Montana-Corin	38'157.85		46'000.00		40'750.61	
390.362.30	Paroisse St-Maurice de Laques	58'248.25		31'000.00		64'148.60	
391.362.00	Paroisse protestante, Crans-Montana	110'148.70		96'000.00		94'644.50	
920.362.00	Coûts de la fusion					475'822.10	
364	Sociétés d'économie mixte	1'886'122.95		1'307'000.00		1'295'623.34	
211.364.00	Frais SMC pour élèves du CO	123'458.00		130'000.00		67'787.00	
213.364.00	Rail check - Etudiants	118'341.70		147'000.00		115'278.80	
220.364.00	Frais de transports d'élèves avec handi	58'859.83		54'000.00		36'295.98	
239.364.00	Rail check - Apprentis	112'689.80		145'000.00		121'543.60	
270.364.00	Participation aux frais de transports	37'600.00		42'000.00		58'249.00	
270.364.10	Centre d'études de Sierre			4'000.00		4'454.00	
440.364.00	Centre Médico-Social régional - CMS	376'661.45		385'000.00		365'376.20	
570.364.00	Financement des EMS (LSLD)	502'512.17		400'000.00		526'638.76	
831.364.00	Aide financière CMA	556'000.00					
365	Institutions privées	749'418.91		604'000.00		693'709.21	
303.365.00	Sociétés locales	178'524.20		150'000.00		170'811.17	
309.365.00	Promotions civiques, Mérites sportifs et	9'036.00		23'000.00		29'657.75	
309.365.05	Vide grenier - Concours floraux			1'000.00		1'983.95	
309.365.10	Expositions et conférences			5'000.00			
309.365.20	Animations			5'000.00			
309.365.25	Noël - Décorations et éclairage	292'875.80		80'000.00		112'040.71	
309.365.35	Aînés - Sorties, fêtes et jubilés	29'567.80		30'000.00		28'519.80	
309.365.40	Manifestations et réceptions	95'427.96		160'000.00		155'698.23	
309.365.90	Dons et cotisations	125'098.10		63'000.00		73'952.45	
340.365.00	Organisation de manifestations sportive			17'000.00		3'702.00	
390.365.00	Fête-Dieu	10'000.00		5'000.00		3'129.00	
490.365.00	Centre médical de Crans-Montana					300.00	
651.365.00	Arrêts de bus - Station et villages	8'889.05		20'000.00		113'914.15	
800.365.00	Projet coopérative			30'000.00			
840.365.00	Projet développement villages			15'000.00			
366	Personnes physiques	3'879'055.58		3'104'000.00		2'208'942.09	
304.366.00	Conservatoire et écoles de musiques	5'700.00		9'000.00		5'925.00	
340.366.00	Abonnements de ski des enfants	131'759.00		76'000.00		51'700.00	
541.366.00	Crèche garderie - Sierre et environs					6'404.00	
580.366.00	Aide sociale (Etat du VS)	601'239.30		579'000.00		603'908.10	
580.366.10	Secours et assistances divers	781'427.55		289'000.00		265'970.00	
580.366.20	Indemnités de naissance	15'817.04		5'000.00			
651.366.00	Gratuité des transports du Haut-Plateau	1'017'298.35		620'000.00		672'573.10	
792.366.00	Bonus à l'investissement et aide à la ré	60'430.63		75'000.00		51'463.85	
800.366.00	Propriétaires de bétail	65'607.85		66'000.00		68'587.85	
800.366.10	Alpages			21'000.00		20'610.30	
800.366.20	Viticulture	7'714.96		44'000.00		66'004.59	
869.366.00	Utilisation rationnelle de l'énergie	26'418.45		120'000.00		10'187.25	
900.366.00	Encouragement aux domiciliés	1'165'642.45		1'200'000.00		385'608.05	

		Comptes 2017		Budget 2017		Comptes 2016	
		Charges	Revenus	Charges	Revenus	Charges	Revenus
38	FINANCEMENTS SPECIAUX	1'377'206.04				858'526.69	
380	Fonds - Place de parc	1'377'206.04				858'526.69	
621.380.00	Fonds - Places de parc					2'500.00	
700.380.00	Fonds - Eau					110'630.57	
710.380.00	Fonds - Egouts					45'918.34	
720.380.00	Fonds - Voirie	100'920.49				351'477.78	
792.380.00	Fonds - RQC	1'276'285.55				348'000.00	
39	IMPUTATIONS INTERNES	162'645.00		108'000.00		644'955.24	
390	Imputations	162'645.00		105'000.00		642'099.99	
029.390.00	Imputations diverses					449'004.62	
700.390.20	Intérêts - Fonds eau	115'081.00		88'000.00		92'537.99	
710.390.20	Intérêts - Fonds égouts	39'114.00		11'000.00		22'303.64	
720.390.20	Intérêts - Fonds voirie	8'450.00		6'000.00		6'567.49	
940.390.10	Attribution au fonds Egouts					71'686.25	
391	Intérêts imputés			3'000.00		2'855.25	
830.391.00	Intérêts - Manège			2'000.00		1'803.30	
830.391.10	Intérêts - Ycoor			1'000.00		1'051.95	

4	REVENUS		77'115'207.44		67'218'800.00		77'886'638.88
40	IMPOTS		52'921'898.17		47'570'000.00		56'110'142.16
400	Impôts sur le revenu et la fortune		40'661'054.78		37'060'000.00		40'996'947.61
900.400.00	Revenu		20'330'846.40		18'800'000.00		19'851'825.90
900.400.10	Fortune		8'747'654.68		8'300'000.00		9'549'631.70
900.400.20	Retenue à la source		2'117'944.81		1'400'000.00		1'678'829.76
900.400.30	Personnel		64'046.26		60'000.00		82'253.90
900.400.40	Global		9'400'562.63		8'500'000.00		9'812'772.15
900.400.60	Amendes fiscales						21'634.20
401	Impôts sur le bénéfice et le capital		4'028'646.50		4'300'000.00		9'725'416.80
901.401.00	Bénéfice		2'838'754.60		3'000'000.00		8'604'521.20
901.401.10	Capital		1'189'891.90		1'300'000.00		1'120'895.60
402	Impôts fonciers		2'966'322.24		3'075'000.00		2'842'604.95
900.402.00	Foncier		2'079'029.14		1'950'000.00		1'945'708.35
900.402.20	Biens-fonds		224'079.50		100'000.00		116'818.85
900.402.40	Fortune et revenus - 2°/°, art. 188 LF		178'331.60		200'000.00		232'222.70
901.402.00	Foncier		452'989.30		800'000.00		520'949.05
901.402.10	Biens-fonds		31'892.70		25'000.00		26'906.00
403	Impôts sur les gains en capital		2'860'822.05		2'060'000.00		1'636'892.50
900.403.00	Gains immobiliers		2'133'849.35		1'750'000.00		1'321'547.20
900.403.10	Gains de loteries		59'713.20		10'000.00		4'638.70
900.403.20	Prestations en capital		637'627.10		300'000.00		293'339.70
900.403.30	Bénéfice de liquidation		29'632.40				17'366.90
405	Impôts sur les successions et donations		2'318'722.60		1'000'000.00		836'649.30
900.405.00	Successions et donations		2'318'722.60		1'000'000.00		836'649.30
406	Impôts sur la propriété et sur la dépen		84'080.00		75'000.00		64'222.00
900.406.00	Chiens		84'080.00		75'000.00		64'222.00
407	AMENDES FISCALES		2'250.00				7'409.00
909.407.00	Amendes fiscales		2'250.00				7'409.00
41	PATENTES, CONCESSIONS		679'427.05		638'000.00		718'568.24
410	Patentes et concessions		26'217.77		26'000.00		25'209.63
113.410.00	Patentes, colportages et amendes		14'963.60		11'000.00		6'855.39
651.410.00	ACCM - Concessions de taxis		11'254.17		15'000.00		18'354.24
411	Concessions		653'209.28		612'000.00		693'358.61
932.411.00	Redevances ESR-SIESA		653'209.28		612'000.00		693'358.61
42	REVENUS DES BIENS		3'436'221.06		3'046'000.00		3'947'975.41
420	Banques		26'922.05		10'000.00		18'240.12
390.420.00	Intérêts sur prêt à la paroisse						4'900.00
942.420.00	Intérêts		26'922.05		10'000.00		13'340.12
421	Créances		952'624.44		485'000.00		434'002.71
900.421.00	Intérêts de retard		909'273.61		485'000.00		434'002.71
940.421.00	Récupération ADB		43'350.83				
422	Placements du patrimoine financier		810'195.00		850'000.00		943'787.50
942.422.00	Dividendes		810'195.00		850'000.00		943'787.50
423	Immeubles du patrimoine financier		897'405.45		730'000.00		792'006.40
942.423.00	Location - Bâtiments financiers		897'405.45		730'000.00		792'006.40
424	Gains comptables						44'925.70
940.424.00	Rachat d'actes de défaut de biens						44'925.70

		Comptes 2017		Budget 2017		Comptes 2016	
		Charges	Revenus	Charges	Revenus	Charges	Revenus
427	Immeubles du patrimoine administratif		749'074.12		971'000.00		715'012.98
160.427.00	Locations - Protection civile				1'000.00		104.00
210.427.00	Locations bâtiments et terrains				5'000.00		6'405.00
621.427.00	Parcomètres - Parkings extérieurs		207'417.95		114'000.00		113'285.80
621.427.10	Parcomètres - Parkings couverts (TVA)				700'000.00		416'684.51
621.427.11	Parcomètres - Parkings couverts (TVA)		376'618.62				
621.427.20	Locations - Parkings extérieurs		26'312.80		106'000.00		85'197.20
621.427.30	Locations - Parkings couverts (TVA)		138'724.75		45'000.00		93'336.47
429	Autres revenus						1'000'000.00
900.429.00	Dissolution de provisions						1'000'000.00
43	CONTRIBUTIONS PERCUES		11'647'280.47		9'055'800.00		11'297'239.02
430	Contributions de remplacement		1'392'832.54		105'000.00		618'862.95
140.430.00	Taxes d'exemption service du feu		116'546.99		105'000.00		79'304.40
792.430.00	Remplacement RQC		1'276'285.55				539'558.55
431	Emoluments administratifs		1'143'666.02		518'000.00		836'208.50
029.431.00	Frais administratifs		130.95				
029.431.10	Loyers récupérés						15'725.00
100.431.00	Emoluments du cadastre		121'875.25		80'000.00		115'884.15
102.431.00	Frais d'établissements de P.I.		49'210.15		40'000.00		39'091.00
120.431.00	ACCM - Justice		9'658.13				626.56
120.431.30	Droits de cité		7'000.00		15'000.00		15'000.00
120.431.40	Juge de commune		14'547.99		20'000.00		24'762.50
120.431.50	Frais de poursuites - Justice				34'000.00		37'884.20
792.431.00	Permis de construire et amendes		928'711.05		314'000.00		587'235.09
830.431.00	Taxes de séjour		12'532.50		15'000.00		
434	Autres redevances		7'964'376.62		8'129'800.00		8'485'792.80
090.434.00	Prestations conciergeries		38'400.00				96'590.45
340.434.00	Tennis-Club - Location du terrain		9'000.00		9'000.00		
620.434.00	Déblai de la neige - Participation du Car		67'723.60		50'000.00		83'381.45
620.434.10	Déblai de la neige - Participation de tier		12'760.00		25'000.00		47'655.75
620.434.20	Entretien des routes - Participation de t				3'000.00		1'655.55
620.434.40	Sites d'antennes - Part de tiers		150.00		1'000.00		
620.434.50	Caniveau de la rue de la Gare		4'081.05		4'000.00		5'441.40
650.434.00	ACCM - cartes journalières		2'387.27				438.46
690.434.00	Travaux publics - Part de tiers		3'505.15		25'000.00		14'660.00
700.434.00	Taxes d'eau potable		2'452'694.20		2'419'000.00		2'512'253.41
700.434.10	Contributions de tiers		497.00		43'000.00		53'525.55
710.434.00	Taxes d'égouts		1'555'814.00		1'557'000.00		1'581'140.27
710.434.10	Contributions de tiers						1'489.40
720.434.00	Taxes voirie		2'655'685.10		2'798'000.00		2'865'948.41
720.434.10	Transports-nettoyage-etc.		83'332.50		46'000.00		49'040.90
720.434.20	Voirie - Contribution de tiers				21'000.00		31'567.80
740.434.00	Concessions et inhumations - Station		3'800.00		11'000.00		11'775.70
740.434.10	Concessions et inhumations - Villages		16'332.20		13'000.00		31'276.95
740.434.20	Part cimetière intercommunal		12'279.80		19'800.00		22'760.60
800.434.00	Propriétaires de bétail				5'000.00		4'444.50
800.434.10	Taxe lutte par confusion				16'000.00		22'646.80
801.434.00	Irrigation des vignes		70'081.30		37'000.00		82'685.20
801.434.10	Arrosage des jardins et des prés		16'383.55		10'000.00		13'432.80
803.434.00	Lutte intégrée		45'133.75		32'000.00		31'703.65
830.434.00	Taxe de promotion touristique (TPT)		914'336.15		985'000.00		920'277.80
435	Ventes						54'089.00
700.435.00	Vente d'eau						43'376.00
800.435.00	Vignes communales						10'713.00
436	Dédommagements de tiers		1'111'610.59		259'000.00		706'597.35
029.436.00	Récupération sur salaires		97'266.65		19'000.00		162'582.05
100.436.00	Récupération sur salaires						278.45
140.436.10	Sinistres CSI récupérés		25'373.50		12'000.00		20'000.75
210.436.00	Récupération sur salaires						73'517.50
220.436.00	Ecoles spécialisées		12'334.80		8'000.00		12'440.65
309.436.00	Aînés - Participation aux sorties				3'000.00		
541.436.00	FdC - Participation aux frais		23'720.80				1'887.45
580.436.00	Aide sociale		736'122.84		202'000.00		332'656.60
690.436.00	Récupération sur salaires		126'150.20				84'226.60
690.436.10	Récupérations diverses		89'077.35				
792.436.00	Récupération sur salaires						4'786.00
800.436.00	Participation CMA - Pepinet				11'000.00		13'971.30
800.436.10	Part. Préposé Culture des Champs		200.00		3'000.00		250.00
942.436.00	WC public Scandia (Part de Lens)		1'364.45		1'000.00		

		Comptes 2017		Budget 2017		Comptes 2016	
		Charges	Revenus	Charges	Revenus	Charges	Revenus
439	Autres contributions		34'794.70		44'000.00		595'688.42
012.439.00	Récupération d'indemnités - Exécutif		10'133.35				10'926.25
029.439.00	Autres contributions - Admin. générale		8'803.10		10'000.00		297'254.18
120.439.00	Autres contributions - Justice						6'014.99
122.439.00	APEA - Frais récupérés						700.00
210.439.00	Autres contributions - Ecoles 1H - 8H						5'000.00
309.439.00	Autres contributions - Enc. à la culture		3'825.00				30'923.75
620.439.00	Autres contributions - Routes communales		4'484.55		15'000.00		58'997.80
710.439.00	Autres contributions - Protection des eaux		7'288.70		6'000.00		8'311.00
792.439.00	Autres contributions - Constr. de logement		260.00		13'000.00		177'560.45
44	RECETTES PERCUES		1'411'447.40		776'000.00		1'187'620.88
440	Recettes fédérales		5'397.60				3'520.25
930.440.00	Redistribution taxe CO2		5'397.60				3'520.25
441	Canton		1'406'049.80		776'000.00		1'184'100.63
100.441.00	Droits de mutations additionnels		1'288'966.35		700'000.00		1'054'502.95
792.441.00	Permis de bâtir - Emolument cantonal		86'766.00		70'000.00		107'365.20
932.441.00	Etat VS		30'317.45		6'000.00		22'232.48
45	DEDOMMAGEMENTS PERCUS		29'041.60		25'000.00		34'945.80
451	Canton		29'041.60		25'000.00		34'945.80
800.451.00	Estivage		29'041.60		25'000.00		34'945.80
46	SUBVENTIONS PERCUES		6'418'045.90		6'000'000.00		494'902.60
461	Canton		6'268'914.40		6'000'000.00		494'902.60
213.461.00	Rail check - Etudiants		58'220.45		73'000.00		52'371.65
239.461.00	Cours d'appui pour apprentis						488.25
239.461.10	Rail check - Apprentis		60'520.10		72'000.00		63'351.70
330.461.00	Subventions perçues		4'694.80				
582.461.00	Agent AVS				4'000.00		4'711.00
750.461.00	Entretien des torrents		309'034.15		39'000.00		44'271.05
760.461.00	Protection avalanches		2'008.90		10'000.00		9'541.50
790.461.00	Subventions reçues		15'899.00				
800.461.00	Lutte par confusion		4'037.00		2'000.00		2'073.45
920.461.00	Fusion - Aide financière cantonale		5'814'500.00		5'800'000.00		32'929.00
920.461.10	Péréquation financière						285'165.00
469	Subventions reçues		149'131.50				
620.469.00	Subventions reçues		149'131.50				
48	FINANCEMENTS SPECIAUX		409'200.79				1'170'605.24
480	Fonds - Places de parc		409'200.79				1'170'605.24
621.480.00	Fonds - Places de parc						2'500.00
700.480.00	Fonds - Eau potable		209'720.58				981'916.02
710.480.00	Fonds - Egouts		199'480.21				113'319.25
720.480.00	Fonds - Voirie						30'748.46
792.480.00	Fonds - RQC						6'569.45
830.480.00	Fonds - Société de développement						35'552.06
49	IMPUTATIONS INTERNES		162'645.00		108'000.00		2'924'639.53
490	Imputations		162'645.00		108'000.00		2'924'639.53
029.490.00	Traitement - Eaux						2'129'821.95
029.490.10	Imputations diverses						453'456.95
690.490.00	Traitement - Services publics						256'440.00
940.490.00	Intérêts - Eau potable		115'081.00		88'000.00		58'768.98
940.490.10	Intérêts - Egouts		39'114.00		11'000.00		19'503.64
940.490.20	Intérêts - Voirie		8'450.00		6'000.00		3'792.76
940.490.30	Intérêts - Manège et Ycoor				3'000.00		2'855.25

Commune de Crans-Montana
Comptes ACCM de fonctionnement 2017

	Comptes 2017		Budget 2017		Comptes 2016	
	Charges	Revenus	Charges	Revenus	Charges	Revenus
Montants bruts	7'720'586.16	23'299.57	8'390'000.00	15'000.00	7'216'227.52	19'419.26
ACCM net		7'697'286.59		8'375'000.00		7'196'808.26

011.352.00	ACCM - Législatif	22'936.82		22'000.00		19'093.88	
012.352.00	ACCM - Exécutif	22'892.11		23'000.00		7'658.47	
029.352.00	ACCM - Administration générale	466'466.28		507'000.00		470'693.03	
113.352.00	ACCM - Police	1'288'182.22		1'388'000.00		1'336'814.14	
120.352.00	ACCM - Justice					-7'268.11	
122.352.20	ACCM - APEA			71'000.00		19'661.66	
140.352.00	ACCM - Police du feu	471'768.97		500'000.00		480'945.68	
160.352.00	ACCM - Défense nationale civile	19'318.99		24'000.00		22'275.77	
210.352.20	ACCM - Enseignement et formation	13'900.00		14'000.00			
300.352.00	ACCM - Bibliothèque	193'902.47		191'000.00		72'522.89	
301.352.00	ACCM - Musées	330'517.58		348'000.00		107'891.09	
302.352.00	ACCM - Théâtres	242'014.57		323'000.00		6'424.40	
309.352.00	ACCM - Autres tâches culturelles	545'066.29		514'000.00		556'223.14	
340.352.00	ACCM - Activités sportives	3'065'716.42		3'222'000.00		1'808'383.50	
390.352.00	ACCM - Eglises	2'258.75		4'000.00		1'731.60	
490.352.00	ACCM - Santé	29'637.68		30'000.00		29'523.73	
540.352.20	ACCM - Prévoyance sociale	68'898.22				16'271.72	
541.352.50	ACCM - Garderie					22'543.12	
650.352.00	ACCM - Trafic			15'000.00		-529.81	
700.352.00	ACCM - Eau potable	11'105.17		17'000.00		113'644.35	
740.352.10	ACCM - Centre funéraire	1'668.00		2'000.00		2'448.25	
790.352.00	ACCM - Aménagement du territoire	194'828.76		210'000.00		225'970.35	
830.352.20	ACCM - Tourisme	608'528.10		608'000.00		1'858'168.43	
840.352.00	ACCM - Promotion économique	120'978.76		357'000.00		45'136.24	
651.410.00	ACCM - Concessions de taxis		11'254.17		15'000.00		18'354.24
120.431.00	ACCM - Justice		9'658.13				626.56
650.434.00	ACCM - Cartes journalières		2'387.27				438.46

Commune de Crans-Montana

Comptes d'investissements 2017 par tâches

	Comptes 2017		Budget 2017		Comptes 2016	
	Charges	Revenus	Charges	Revenus	Charges	Revenus
Totaux	21'509'640.52	2'331'148.35	21'511'000.00	587'500.00	30'513'312.19	4'969'122.03
Investissements nets		19'178'492.17		20'923'500.00		25'544'190.16
y.c. <i>ACCM nets</i>	<i>5'587'250.44</i>	<i>29.1%</i>	<i>6'385'000.00</i>	<i>30.5%</i>	<i>6'700'954.00</i>	<i>26.2%</i>

0	ADMINISTRATION	820'164.75		1'190'000.00		4'078'025.35	638'625.40
029	ADMINISTRATION GENERALE	132'405.45		90'000.00		2'274'621.68	
02950	Investissements	132'405.45		90'000.00		14'613.00	
029.500.00	Machines et mobiliers de bureau	132'405.45		90'000.00		14'613.00	
02956	Subventions versées					2'260'008.68	
029.562.00	ACCM - Administration générale					2'260'008.68	
090	PATRIMOINE ADMINISTRATIF	687'759.30		1'100'000.00		1'803'403.67	638'625.40
09050	Investissements	687'759.30		1'100'000.00		1'803'403.67	
090.500.00	Achat de terrains	236'310.50		500'000.00		872'314.50	
090.503.10	Immeuble Steffany	436'448.80		350'000.00		931'089.17	
	Aménagement bureau CMTC - ESS						
090.503.11	Ancienne école Loc			150'000.00			
090.503.12	Bâtiment communal rénovation	15'000.00		100'000.00			
09060	Transferts d'actifs						638'625.40
090.600.00	Vente de terrains						638'625.40

1	SECURITE PUBLIQUE	264'745.34		235'000.00		637'628.08	
100	CADASTRE, POIDS ET MESURES	-95'611.65				23'727.20	
10050	Autres investissements	-95'611.65				23'727.20	
100.509.00	Conservation du cadastre	-95'611.65				23'727.20	
	Dissolution provision Mollens 2013-2014						
102	CONTRÔLE DE L'HABITANT	126'367.00				232'330.80	
10250	Contrôle de l'habitant	126'367.00					
102.509.00	Contrôle de l'habitant	126'367.00					
	Solde transformation bureaux						
10252	Prêts et participations					232'330.80	
102.522.00	Contrôle de l'habitant					232'330.80	
113	POLICE LOCALE	69'036.85		70'000.00		83'919.24	
11350	Investissements					72'595.55	
113.506.00	Installations surveillance vidéo					72'595.55	
11356	Subventions versées	69'036.85		70'000.00		11'323.69	
113.562.00	ACCM - Police	69'036.85		70'000.00		11'323.69	
140	SERVICE DU FEU	164'953.14		165'000.00		296'786.84	
14050	Investissements					248'433.90	
140.501.00	Bornes hydrantes					3'591.00	
140.503.00	Garages à véhicules					244'842.90	
14056	Subventions versées	164'953.14		165'000.00		48'352.94	
140.562.00	ACCM - Police du feu	164'953.14		165'000.00		48'352.94	
160	PROTECTION CIVILE					864.00	
16050	Investissements					864.00	
160.503.00	Abris PCI					864.00	

2	ENSEIGNEMENT ET FORMATI	482'066.45				19'981.10	293'971.00
210	ECOLES 1H - 8H	482'066.45				19'981.10	293'971.00
21050	Investissements	482'066.45				19'981.10	
210.503.00	Centres scolaires					10'547.30	
210.503.20	Réduction subvention CSRM	482'066.45					
	Subvention pas aussi élevée que prévue						
210.506.00	Tableau blanc interactif / TBI					9'433.80	

		Comptes 2017		Budget 2017		Comptes 2016	
		Charges	Revenus	Charges	Revenus	Charges	Revenus
21066	Subventions perçues						293'971.00
210.661.00	Centre scolaire de Martelles						293'971.00

3	CULTURE, LOISIRS ET CULTE	5'909'350.77		6'605'000.00	245'000.00	5'011'318.09	200'000.00
309	ENCOURAGEMENT A LA CULTURE			1'295'000.00		690'915.40	
30950	Investissements					83'575.55	
309.503.00	Sauvegarde du patrimoine - Moll					83'575.55	
30956	Subventions versées			1'295'000.00		607'339.85	
309.562.00	ACCM - Rénovation du Casino			1'225'000.00			
Budget à rajouter à 330.562.10 ACCM-Ycoor							
309.562.10	ACCM - Réalisation Régent					434'236.63	
309.562.20	ACCM - Rénovation bibliothèque			70'000.00		121'926.12	
309.565.00	Uniforme des Grenadiers St-Georges					51'177.10	
330	PLACES ET PARCS PUBLICS	3'270'286.50		2'195'000.00		3'101'926.69	200'000.00
33050	Investissements	189'190.95		95'000.00		163'098.10	
330.500.00	Places de fêtes, de jeux et de sports	168'177.05				21'308.05	
Aménagement places de jeux Loc et Bluche							
330.500.10	Place de Fougirs (gradins)	2'331.50		15'000.00		30'000.00	
330.500.20	Chemin des pressoirs	18'682.40		50'000.00		79'994.90	
330.500.30	Passerelle ancienne école d'Ollon					31'795.15	
330.500.40	Cabane Ski - Club			30'000.00			
33056	Subventions versées	3'081'095.55		2'100'000.00		2'938'828.59	
330.562.10	ACCM - Réalisation Ycoor	3'081'095.55		2'100'000.00		2'603'254.55	
Voir 309.562.00 rénovation Casino							
330.562.20	ACCM - Pistes de ski					76'835.22	
330.562.30	Ycoor - Part. Montana					258'738.82	
33066	Subventions perçues						200'000.00
330.669.00	ACCM - Réalisation Ycoor - Fonds RQC						200'000.00
340	ACTIVITES SPORTIVES	2'187'314.27		2'630'000.00	245'000.00	1'112'126.00	
34050	Investissements	50'000.00				151'523.15	
340.503.00	Aménagements FC Chermignon	50'000.00				144'083.15	
Participation travaux stade Combuissan							
340.503.10	Salle polyvalente					7'440.00	
34056	Subventions versées	2'137'314.27		2'630'000.00		960'602.85	
340.562.20	ACCM - Réalisation Moubra	957'710.89		1'000'000.00		378'723.96	
340.562.30	ACCM - Investissements intercommuna	1'179'603.38		1'630'000.00		467'604.39	
340.562.40	ACCM - Le Manège (ex ATSM)					114'274.50	
34061	Aminona appel en plus-values - Moll				245'000.00		
340.610.00	Aminona appel en plus-values				245'000.00		
390	EGLISE CATHOLIQUE	173'750.00		205'000.00		106'350.00	
39056	Subventions versées	173'750.00		205'000.00		106'350.00	
390.562.10	Rénovation Eglise Sacré-Coeur	173'750.00		175'000.00			
390.562.20	Salle paroissiale St-Georges					96'350.00	
390.562.30	Eglises - Chapelles			30'000.00		10'000.00	
391	EGLISE REFORMEE	278'000.00		280'000.00			
39156	Subventions versées	278'000.00		280'000.00			
391.562.00	Rénovation Temple protestant	278'000.00		280'000.00			

4	SANTE	4'983.00		250'000.00		13'989.50	
400	HOPITAUX			250'000.00			
40056	Subventions versées			250'000.00			
400.562.00	Centre médical du Haut-Plateau			250'000.00			
450	PROPHYLAXIE ET SOINS	4'983.00				13'989.50	
45050	Mobilier, machines, véhicules	4'983.00				13'989.50	
450.506.00	Défibrillateurs	4'983.00				13'989.50	

5	PREVOYANCE SOCIALE	497'880.91	105'312.00	32'000.00		42'017.51	
541	CRECHES, GARDERIES					9'586.05	
54150	Investissements					9'586.05	
541.503.00	Crèche-garderie Martelles - Le Zerdeu					9'586.05	

		Comptes 2017		Budget 2017		Comptes 2016	
		Charges	Revenus	Charges	Revenus	Charges	Revenus
550	HANDICAPES	139'139.11		32'000.00		27'624.61	
55056	Subventions versées	139'139.11		32'000.00		27'624.61	
550.561.00	Institutions handicapés - Social	139'139.11		32'000.00		27'624.61	
Facture de l'Etat du Valais							
570	ETABLISSEMENT MEDICO-SOCIAL	358'741.80	105'312.00			4'806.85	
57050	Participation EMS le Christ-Roi, Lens	358'741.80					
570.503.00	Participation EMS le Christ-Roi, Lens	358'741.80					
Part travaux EMS 2017							
57052	Prêts et participations					4'806.85	
570.524.00	Participation EMS le Christ-Roi, Lens					4'806.85	
57066	Etablissements médico-social		105'312.00				
570.662.00	Etablissements médico-social		105'312.00				
Retour transformation EMS Ste-Claire							

6	TRAFIC	6'173'153.25	57'000.00	6'800'000.00	335'000.00	11'049'719.53	2'080'165.65
610	ROUTES CANTONALES	294'018.50		720'000.00	155'000.00	485'579.10	
61056	Subventions versées	294'018.50		720'000.00		485'579.10	
610.561.00	Développement du réseau cantonal	294'018.50		720'000.00		485'579.10	
61066	Subventions perçues				155'000.00		
610.661.00	Routes cantonales				155'000.00		
620	ROUTES COMMUNALES	5'429'094.65	27'000.00	5'530'000.00	180'000.00	8'842'901.18	2'080'165.65
62050	Investissements	5'429'094.65		5'530'000.00		8'842'901.18	
620.501.09	Arrêt de bus carrefour Valençon					222'276.80	
620.501.18	Place du Scandia	121'735.95		100'000.00		1'322'762.00	
620.501.20	Route du Foulon					737'849.90	
620.501.23	Route Bretton					203'380.00	
620.501.24	Route des Biolirs					139'316.10	
620.501.25	Route du Pont de Bogeon			80'000.00			
620.501.26	Route Pont des Doudes					70'000.00	
620.501.27	Route de Diogne	149'475.70		180'000.00			
620.501.28	Chemin de la Daille					169'397.50	
620.501.31	Aménagements piétons - ACCM	74'698.20				15'415.90	
Système guidage piétons (totems)							
620.501.32	Ruelle Corin-De-La-Crete			100'000.00			
620.501.40	Trottoir bisse du Rho					146'273.40	
620.501.41	Route de transit-sud et pont SMC	80'726.05					
620.501.43	Route de Crételles	335'718.66		425'000.00		606'745.60	
620.501.45	Réaménagement du centre de Randogn			20'000.00		11'000.00	
620.501.46	Réaménagement avenue de la Gare	1'432'390.80		1'500'000.00		78'827.20	
620.501.47	Chemin de la Chapelle à Loc	3'699.90		380'000.00		46'509.90	
620.501.48	Place de la Fontaine à Bluche	899'349.87		850'000.00		1'235.25	
620.501.49	Routes et chemins agricoles	18'485.20		105'000.00		15'000.00	
620.501.52	Chemin de St-Maurice					555'673.95	
620.501.54	Rue de la Pavia					151'745.25	
620.501.56	Impasse Losetta					12'193.80	
620.501.57	Route des Arolles (Steffany)					104'792.70	
620.501.60	Route Praless					6'025.15	
620.501.64	Rue Henry - Roulet	131'193.85		180'000.00			
620.501.66	Liaison Rawyl - Signal	1'256'898.92		150'000.00		3'028'782.44	
Voir rapport BISA - budget sous-évalué							
620.501.69	Place Théodore Stéphan					75'000.00	
620.501.70	Routes des Mayens					6'928.20	
620.501.71	Secteur Aminona					146'405.50	
620.501.73	Route des Voirambeys					2'000.00	
620.501.74	Route du Motty					56'392.95	
620.501.76	Route de Colombir					68'525.95	
620.501.77	Chemins forestiers					179'290.10	
620.501.80	Route du sommet d'Ollon	98'118.95		200'000.00			
620.501.81	Route de Ban	122'000.05		100'000.00			
620.501.82	Route communale à l'entrée de Crans	30'416.20		70'000.00			
620.501.83	Barrières à Ollon	81'382.25		80'000.00			
620.501.84	Route de Derriveulle	57'795.70		200'000.00			
620.501.85	Route Pojat-Mellir			150'000.00			
620.501.86	Carrefour de l'Etoile	24'204.00		100'000.00			
620.503.00	Modération du trafic					6'237.05	
620.503.10	Eclairages publics	510'804.40		560'000.00		627'915.59	
620.503.20	Signalisations routières					29'003.00	

		Comptes 2017		Budget 2017		Comptes 2016	
		Charges	Revenus	Charges	Revenus	Charges	Revenus
62061	Contributions perçues				180'000.00		1'813'250.65
620.610.01	Route des Noas - Plus-value						64'466.80
620.610.02	Route du Foulon - Plus-value						154'768.05
620.610.05	Route de la Moubra - Plus-value				160'000.00		
620.610.06	Route de la Crête du Louché - Plus-value						527'930.00
620.610.07	Liaison Rawyl - Signal - Part de tiers						962'677.80
620.610.08	Routes				20'000.00		103'408.00
62066	Subventions perçues		27'000.00				266'915.00
620.660.00	Subvention RPC		27'000.00				235'000.00
620.669.00	Luminaire						31'915.00
621	PARKINGS	177'959.80	30'000.00	230'000.00		274'665.80	
62150	Investissements	177'959.80		190'000.00		271'735.80	
621.501.10	Parking du Scandia			50'000.00		52'979.00	
621.501.50	Places de parcs - Golf de Noas	35'994.05		100'000.00		152'845.90	
621.501.61	Places de parcs et parking					1'888.90	
621.501.62	Places de parcs et parking	5'613.50					
621.501.63	Place de parc - Est de Martelles	111'488.85					
Travaux prévu en 2018 réalisé en 2017							
621.501.70	Parking du Victoria			40'000.00		5'184.00	
621.501.80	Parking Steffany	24'863.40				57'159.70	
621.501.90	Parking Garage Corin d'en Haut					1'678.30	
62156	Subventions versées			40'000.00		2'930.00	
621.562.00	ACCM - Parkings			40'000.00		2'930.00	
62166	Parkings		30'000.00				
621.669.00	Parkings		30'000.00				
690	TRAVAUX PUBLICS	272'080.30		320'000.00		1'446'573.45	
69050	Investissements	272'080.30		320'000.00		1'446'573.45	
690.503.00	Local des travaux publics	80'620.40				1'354'202.55	
690.506.00	Véhicule pour travaux publics	191'459.90		320'000.00		84'810.90	
690.506.10	Sécurité au travail					7'560.00	

7	SERVICES PUBLICS ET AMENAGEMENTS	6'620'200.99	1'974'336.35	5'864'000.00	7'500.00	8'982'975.96	1'756'359.98
700	EAU POTABLE	1'283'504.60	395'887.60	2'450'000.00		2'096'775.12	18'402.10
70050	Investissements	1'283'504.60		2'450'000.00		2'096'775.12	
700.501.00	Réseau d'eau potable	10'033.90		650'000.00		228'206.85	
700.501.10	Conduite Rue de Bretton			60'000.00			
700.501.20	Compteurs d'eau	112'203.55		180'000.00		825'159.12	
700.501.30	Augm. capacité Lac de Chermignon	100'274.90		100'000.00			
700.501.31	Protection des eaux captées	16'982.40				99'343.90	
700.501.32	Télégestion du réseau d'eau potable	39'419.80					
700.501.50	Réservoirs	859'445.80		1'300'000.00		606'038.97	
700.501.51	Coupes pression					251'298.08	
700.501.52	Turbinage de l'eau potable					29'000.00	
700.501.53	Coupe pression - Tsampéhro	40'569.70		50'000.00		52'708.20	
700.501.54	Coupe pression - Valençon	104'574.55		110'000.00			
700.506.00	Machines, appareils et véhicules services					5'020.00	
70061	Contributions perçues		395'887.60				18'402.10
700.610.00	Taxe de raccordements d'eau		152'709.80				18'402.10
Part ALRV - extourné des comptes Mollens 2016							
700.610.10	Participations diverses		243'177.80				
idem 700.610.00							
710	PROTECTION DES EAUX	42'836.85	1'507'393.75	340'000.00		155'262.35	61'247.53
71050	Investissements	42'836.85		340'000.00		155'262.35	
710.501.00	Réseau de protection des eaux	42'836.85		280'000.00		121'440.69	
710.501.50	Déversoirs			60'000.00		33'821.66	
71061	Contributions perçues		1'507'393.75				16'878.10
710.610.00	Taxes de raccordements égouts		1'507'393.75				16'878.10
idem 700.610.00							
71069	Investissements nets						44'369.43
710.690.00	Protection des eaux						44'369.43
712	EVACUATION DES EAUX DE SURFACE	88'902.50	71'055.00	440'000.00		1'835'084.96	1'584'037.00
71250	Investissements	88'902.50		440'000.00		1'835'084.96	
712.501.00	Plan général d'évacuation des eaux - PG	88'902.50		440'000.00		1'835'084.96	
71266	Subventions perçues		71'055.00				1'584'037.00
712.660.00	Confédération						931'197.00
712.661.00	Canton		71'055.00				652'840.00

		Comptes 2017		Budget 2017		Comptes 2016	
		Charges	Revenus	Charges	Revenus	Charges	Revenus
720	TRAITEMENT DES DECHETS	121'499.55		310'000.00		273'151.02	
72050	Investissements	121'499.55		310'000.00		273'151.02	
720.500.00	Zones artisanales	15'955.50		200'000.00		35'610.80	
720.500.10	Déchetteries	31'392.80				145'799.14	
720.501.00	Moloks	74'151.25		110'000.00		91'741.08	
750	BISSES ET TORRENTS			24'000.00	7'500.00	247'072.34	80'673.35
75050	Investissements					239'136.34	
750.500.00	Torrents					239'136.34	
75056	Subventions versées			24'000.00		6'100.00	
750.561.00	Correction du Rhône			24'000.00		6'100.00	
75059	Investissements nets					1'836.00	
750.590.00	Bisses et torrents					1'836.00	
75066	Subventions perçues				7'500.00		80'673.35
750.661.00	Bisses et torrents				7'500.00		80'673.35
760	PROTECTION CONTRE LES AVALA	15'986.40		20'000.00		6'373.30	12'000.00
76050	Investissements	15'986.40		20'000.00		6'373.30	
760.501.00	Protections avalanches	15'986.40		20'000.00		6'373.30	
76066	Contributions perçues						12'000.00
760.661.00	Avalanches						12'000.00
790	AMENAGEMENT DU TERRITOIRE	5'046'817.09		2'280'000.00		4'364'712.87	
79050	Investissements	5'044'263.03		2'280'000.00		4'344'979.69	
790.500.00	Aménagement du territoire					3'036.95	
790.500.10	PAD Veroplan					1'204'070.17	
790.500.20	Aménagements urbains					3'121'763.57	
790.500.21	Secteur Stéphani Arrolles finitions	906'058.13		850'000.00			
790.500.22	Carrefour Rte Sommets Crans-Rawyl	1'471'691.05		730'000.00			
790.500.23	Giratoire Victoria-Cloveli	2'666'513.85		700'000.00			
790.500.30	Planification énergétique territoriale					16'109.00	
79056	Subventions versées	2'554.06				19'733.18	
790.562.00	ACCM - Aménagement du territoire	2'554.06				19'733.18	
791	PLANS DE DEVELOPPEMENT	20'654.00				4'544.00	
79150	Technopôle - Remb. crédit LIM	20'654.00					
791.507.00	Technopôle - Remb. crédit LIM	20'654.00					
79152	Sociétés mixtes					4'544.00	
791.524.00	Technopôle - Remb. de crédit LIM					4'544.00	

8	ECONOMIE PUBLIQUE	737'095.06	194'500.00	535'000.00		677'657.07	
800	AGRICULTURE					150.00	
80050	Investissements					150.00	
800.501.10	Irrigation des prairies					150.00	
801	IRRIGATION	604'798.49	194'500.00	450'000.00		315'756.93	
80150	Investissements	604'798.49		450'000.00		315'756.93	
801.501.00	Réseau d'irrigation	604'798.49		450'000.00		315'756.93	
80166	Subventions cantonales reçues		194'500.00				
801.661.00	Subventions cantonales reçues		194'500.00				
830	TOURISME	132'296.57		85'000.00		361'750.14	
83056	Subventions versées	132'296.57		85'000.00		361'750.14	
830.562.00	ACCM - Infrastructures touristiques	41'015.65				361'750.14	
830.562.99	ACCM - Ecrans d'information	91'280.92		85'000.00			

Commune de Crans-Montana

Comptes d'investissements 2017 par natures

	Comptes 2017		Budget 2017		Comptes 2016	
	Charges	Revenus	Charges	Revenus	Charges	Revenus
Totaux	21'509'640.52	2'331'148.35	21'511'000.00	587'500.00	30'513'312.19	4'969'122.03
Investissements nets		19'178'492.17		20'923'500.00		25'544'190.16
y.c. <i>ACCM nets</i>	<i>5'587'250.44</i>	<i>29.1%</i>	<i>6'385'000.00</i>	<i>30.5%</i>	6'700'954.00	26.2%

5	DEPENSES	21'509'640.52		21'511'000.00		30'513'312.19	
50	INVESTISSEMENTS	15'037'482.47		13'615'000.00		22'433'270.91	
500	Machines et mobiliers de bureau	5'649'518.23		3'165'000.00		5'815'551.57	
029.500.00	Machines et mobiliers de bureau	132'405.45		90'000.00		14'613.00	
090.500.00	Achat de terrains	236'310.50		500'000.00		872'314.50	
330.500.00	Places de fêtes, de jeux et de sports	168'177.05				21'308.05	
330.500.10	Place de Fougirs (gradins)	2'331.50		15'000.00		30'000.00	
330.500.20	Chemin des pressoirs	18'682.40		50'000.00		79'994.90	
330.500.30	Passerelle ancienne école d'Ollon					31'795.15	
330.500.40	Cabane Ski - Club			30'000.00			
720.500.00	Zones artisanales	15'955.50		200'000.00		35'610.80	
720.500.10	Déchetteries	31'392.80				145'799.14	
750.500.00	Torrents					239'136.34	
790.500.00	Aménagement du territoire					3'036.95	
790.500.10	PAD Veroplan					1'204'070.17	
790.500.20	Aménagements urbains					3'121'763.57	
790.500.21	Secteur Stéphani Arrolles finitions	906'058.13		850'000.00			
790.500.22	Carrefour Rte Sommets Crans-Rawyl	1'471'691.05		730'000.00			
790.500.23	Giratoire Victoria-Cloveli	2'666'513.85		700'000.00			
790.500.30	Planification énergétique territoriale					16'109.00	
501	Ouvrages de génie civil	7'206'430.14		8'970'000.00		12'951'196.08	
140.501.00	Bornes hydrantes					3'591.00	
620.501.09	Arrêt de bus carrefour Valençon					222'276.80	
620.501.18	Place du Scandia	121'735.95		100'000.00		1'322'762.00	
620.501.20	Route du Foulon					737'849.90	
620.501.23	Route Bretton					203'380.00	
620.501.24	Route des Biolirs					139'316.10	
620.501.25	Route du Pont de Bogeon			80'000.00			
620.501.26	Route Pont des Doudes					70'000.00	
620.501.27	Route de Diogne	149'475.70		180'000.00			
620.501.28	Chemin de la Daille					169'397.50	
620.501.31	Aménagements piétons - ACCM	74'698.20				15'415.90	
620.501.32	Ruelle Corin-De-La-Crete			100'000.00			
620.501.40	Trottoir bisse du Rho					146'273.40	
620.501.41	Route de transit-sud et pont SMC	80'726.05					
620.501.43	Route de Crételles	335'718.66		425'000.00		606'745.60	
620.501.45	Réaménagement du centre de Randogne			20'000.00		11'000.00	
620.501.46	Réaménagement avenue de la Gare	1'432'390.80		1'500'000.00		78'827.20	
620.501.47	Chemin de la Chapelle à Loc	3'699.90		380'000.00		46'509.90	
620.501.48	Place de la Fontaine à Bluche	899'349.87		850'000.00		1'235.25	
620.501.49	Routes et chemins agricoles	18'485.20		105'000.00		15'000.00	
620.501.52	Chemin de St-Maurice					555'673.95	
620.501.54	Rue de la Pavia					151'745.25	
620.501.56	Impasse Losetta					12'193.80	
620.501.57	Route des Arolles (Steffany)					104'792.70	
620.501.60	Route Praless					6'025.15	
620.501.64	Rue Henry - Roulet	131'193.85		180'000.00			
620.501.66	Liaison Rawyl - Signal	1'256'898.92		150'000.00		3'028'782.44	
620.501.69	Place Théodore Stéphani					75'000.00	
620.501.70	Routes des Mayens					6'928.20	
620.501.71	Secteur Aminona					146'405.50	
620.501.73	Route des Voirambeys					2'000.00	
620.501.74	Route du Motty					56'392.95	
620.501.76	Route de Colombir					68'525.95	
620.501.77	Chemins forestiers					179'290.10	
620.501.80	Route du sommet d'Ollon	98'118.95		200'000.00			

		Comptes 2017		Budget 2017		Comptes 2016	
		Charges	Revenus	Charges	Revenus	Charges	Revenus
620.501.81	Route de Ban	122'000.05		100'000.00			
620.501.82	Route communale à l'entrée de Crans	30'416.20		70'000.00			
620.501.83	Barrières à Ollon	81'382.25		80'000.00			
620.501.84	Route de Derriveulle	57'795.70		200'000.00			
620.501.85	Route Pojat-Mellir			150'000.00			
620.501.86	Carrefour de l'Etoile	24'204.00		100'000.00			
621.501.10	Parking du Scandia			50'000.00		52'979.00	
621.501.50	Places de parcs - Golf de Noas	35'994.05		100'000.00		152'845.90	
621.501.61	Places de parcs et parking					1'888.90	
621.501.62	Places de parcs et parking	5'613.50					
621.501.63	Place de parc - Est de Martelles	111'488.85					
621.501.70	Parking du Victoria			40'000.00		5'184.00	
621.501.80	Parking Steffany	24'863.40				57'159.70	
621.501.90	Parking Garage Corin d'en Haut					1'678.30	
700.501.00	Réseau d'eau potable	10'033.90		650'000.00		228'206.85	
700.501.10	Conduite Rue de Bretton			60'000.00			
700.501.20	Compteurs d'eau	112'203.55		180'000.00		825'159.12	
700.501.30	Augm. capacité Lac de Chermignon	100'274.90		100'000.00			
700.501.31	Protection des eaux captées	16'982.40				99'343.90	
700.501.32	Télégestion du réseau d'eau potable	39'419.80					
700.501.50	Réservoirs	859'445.80		1'300'000.00		606'038.97	
700.501.51	Coupes pression					251'298.08	
700.501.52	Turbinage de l'eau potable					29'000.00	
700.501.53	Coupe pression - Tsampéthro	40'569.70		50'000.00		52'708.20	
700.501.54	Coupe pression - Valençon	104'574.55		110'000.00			
710.501.00	Réseau de protection des eaux	42'836.85		280'000.00		121'440.69	
710.501.50	Déversoirs			60'000.00		33'821.66	
712.501.00	Plan général d'évacuation des eaux - PG	88'902.50		440'000.00		1'835'084.96	
720.501.00	Moloks	74'151.25		110'000.00		91'741.08	
760.501.00	Protections avalanches	15'986.40		20'000.00		6'373.30	
800.501.10	Irrigation des prairies					150.00	
801.501.00	Réseau d'irrigation	604'798.49		450'000.00		315'756.93	
503	Terrains bâtis	1'933'681.85		1'160'000.00		3'449'386.31	
090.503.10	Immeuble Steffany	436'448.80		350'000.00		931'089.17	
090.503.11	Ancienne école Loc			150'000.00			
090.503.12	Bâtiment communal rénovation	15'000.00		100'000.00			
140.503.00	Garages à véhicules					244'842.90	
160.503.00	Abris PCI					864.00	
210.503.00	Centres scolaires					10'547.30	
210.503.20	Réduction subvention CSR	482'066.45					
309.503.00	Sauvegarde du patrimoine - Moll					83'575.55	
340.503.00	Aménagements FC Chermignon	50'000.00				144'083.15	
340.503.10	Salle polyvalente					7'440.00	
541.503.00	Crèche-garderie Martelles - Le Zerdeu					9'586.05	
570.503.00	Participation EMS le Christ-Roi, Lens	358'741.80					
620.503.00	Modération du trafic					6'237.05	
620.503.10	Eclairages publics	510'804.40		560'000.00		627'915.59	
620.503.20	Signalisations routières					29'003.00	
690.503.00	Local des travaux publics	80'620.40				1'354'202.55	
506	Mobilier, machines, véhicules	196'442.90		320'000.00		193'409.75	
113.506.00	Installations surveillance vidéo					72'595.55	
210.506.00	Tableau blanc interactif / TBI					9'433.80	
450.506.00	Défibrillateurs	4'983.00				13'989.50	
690.506.00	Véhicule pour travaux publics	191'459.90		320'000.00		84'810.90	
690.506.10	Sécurité au travail					7'560.00	
700.506.00	Machines, appareils et véhicules service					5'020.00	
507	Technopôle - Remb. crédit LIM	20'654.00					
791.507.00	Technopôle - Remb. crédit LIM	20'654.00					
509	Autres investissements	30'755.35				23'727.20	
100.509.00	Conservation du cadastre	-95'611.65				23'727.20	
102.509.00	Contrôle de l'habitant	126'367.00					
52	PRETS ET PARTICIPATIONS					241'681.65	
522	Communes					232'330.80	
102.522.00	Contrôle de l'habitant					232'330.80	
524	Sociétés mixtes					9'350.85	
570.524.00	Participation EMS le Christ-Roi, Lens					4'806.85	
791.524.00	Technopôle - Remb. de crédit LIM					4'544.00	
56	SUBVENTIONS VERSEES	6'472'158.05		7'896'000.00		7'836'523.63	
561	Canton	433'157.61		776'000.00		519'303.71	
550.561.00	Institutions handicapés - Social	139'139.11		32'000.00		27'624.61	

		Comptes 2017		Budget 2017		Comptes 2016	
		Charges	Revenus	Charges	Revenus	Charges	Revenus
610.561.00	Développement du réseau cantonal	294'018.50		720'000.00		485'579.10	
750.561.00	Correction du Rhône			24'000.00		6'100.00	
562	Communes	6'039'000.44		7'120'000.00		7'266'042.82	
029.562.00	ACCM - Administration générale					2'260'008.68	
113.562.00	ACCM - Police	69'036.85		70'000.00		11'323.69	
140.562.00	ACCM - Police du feu	164'953.14		165'000.00		48'352.94	
309.562.00	ACCM - Rénovation du Casino			1'225'000.00			
309.562.10	ACCM - Réalisation Régent					434'236.63	
309.562.20	ACCM - Rénovation bibliothèque			70'000.00		121'926.12	
330.562.10	ACCM - Réalisation Ycoor	3'081'095.55		2'100'000.00		2'603'254.55	
330.562.20	ACCM - Pistes de ski					76'835.22	
330.562.30	Ycoor - Part. Montana					258'738.82	
340.562.20	ACCM - Réalisation Moubra	957'710.89		1'000'000.00		378'723.96	
340.562.30	ACCM - Investissements intercommunaux	1'179'603.38		1'630'000.00		467'604.39	
340.562.40	ACCM - Le Manège (ex ATSM)					114'274.50	
390.562.10	Rénovation Eglise Sacré-Coeur	173'750.00		175'000.00			
390.562.20	Salle paroissiale St-Georges					96'350.00	
390.562.30	Eglises - Chapelles			30'000.00		10'000.00	
391.562.00	Rénovation Temple protestant	278'000.00		280'000.00			
400.562.00	Centre médical du Haut-Plateau			250'000.00			
621.562.00	ACCM - Parkings			40'000.00		2'930.00	
790.562.00	ACCM - Aménagement du territoire	2'554.06				19'733.18	
830.562.00	ACCM - Infrastructures touristiques	41'015.65				361'750.14	
830.562.99	ACCM - Ecrans d'information	91'280.92		85'000.00			
565	Institutions privées					51'177.10	
309.565.00	Uniforme des Grenadiers St-Georges					51'177.10	
59	REPORT AU BILAN					1'836.00	
590	Recettes					1'836.00	
750.590.00	Bisses et torrents					1'836.00	

6	RECETTES		2'331'148.35		587'500.00		4'969'122.03
60	TRANSFERTS						638'625.40
600	Terrains non bâtis						638'625.40
090.600.00	Vente de terrains						638'625.40
61	CONTRIBUTIONS PERCUES		1'903'281.35		425'000.00		1'848'530.85
610	Tiers		1'903'281.35		425'000.00		1'848'530.85
340.610.00	Aminona appel en plus-values				245'000.00		
620.610.01	Route des Noas - Plus-value						64'466.80
620.610.02	Route du Foulon - Plus-value						154'768.05
620.610.05	Route de la Moubra - Plus-value				160'000.00		
620.610.06	Route de la Crête du Louché - Plus-value						527'930.00
620.610.07	Liaison Rawyl - Signal - Part de tiers						962'677.80
620.610.08	Routes				20'000.00		103'408.00
700.610.00	Taxe de raccordements d'eau	152'709.80					18'402.10
700.610.10	Participations diverses	243'177.80					
710.610.00	Taxes de raccordements égouts	1'507'393.75					16'878.10
66	SUBVENTIONS PERCUES		427'867.00		162'500.00		2'437'596.35
660	Confédération		27'000.00				1'166'197.00
620.660.00	Subvention RPC		27'000.00				235'000.00
712.660.00	Confédération						931'197.00
661	Canton		265'555.00		162'500.00		1'039'484.35
210.661.00	Centre scolaire de Martelles						293'971.00
610.661.00	Routes cantonales				155'000.00		
712.661.00	Canton		71'055.00				652'840.00
750.661.00	Bisses et torrents				7'500.00		80'673.35
760.661.00	Avalanches						12'000.00
801.661.00	Subventions cantonales reçues		194'500.00				
662	Communes		105'312.00				
570.662.00	Etablissements médico-social		105'312.00				
669	Autres		30'000.00				231'915.00
330.669.00	ACCM - Réalisation Ycoor - Fonds RQC						200'000.00
620.669.00	Luminaires						31'915.00
621.669.00	Parkings		30'000.00				
69	REPORT AU BILAN						44'369.43
690	Dépenses						44'369.43
710.690.00	Protection des eaux						44'369.43

Commune de Crans-Montana
Comptes ACCM d'investissements 2017

	Comptes 2017		Budget 2017		Comptes 2016	
	Charges	Revenus	Charges	Revenus	Charges	Revenus
Montants bruts	5'587'250.44		6'385'000.00		6'900'954.00	200'000.00
ACCM net		5'587'250.44		6'385'000.00		6'700'954.00

029.562.00	ACCM - Administration générale					2'260'008.68	
113.562.00	ACCM - Police	69'036.85		70'000.00		11'323.69	
140.562.00	ACCM - Police du feu	164'953.14		165'000.00		48'352.94	
309.562.00	ACCM - Rénovation du Casino			1'225'000.00			
309.562.10	ACCM - Réalisation Régent					434'236.63	
309.562.20	ACCM - Rénovation bibliothèque			70'000.00		121'926.12	
330.562.10	ACCM - Réalisation Ycoor	3'081'095.55		2'100'000.00		2'603'254.55	
330.562.20	ACCM - Pistes de ski					76'835.22	
340.562.20	ACCM - Réalisation Moubra	957'710.89		1'000'000.00		378'723.96	
340.562.30	ACCM - Investissements intercommunaux	1'179'603.38		1'630'000.00		467'604.39	
340.562.40	ACCM - Le Manège (ex ATSM)					114'274.50	
621.562.00	ACCM - Parkings			40'000.00		2'930.00	
790.562.00	ACCM - Aménagement du territoire	2'554.06				19'733.18	
830.562.00	ACCM - Infrastructures touristiques	41'015.65				361'750.14	
830.562.99	ACCM - Ecrans d'information	91'280.92		85'000.00			
330.669.00	ACCM - Réalisation Ycoor - Fonds RQC						200'000.00

Objet

Escalator Y'Coor - Signal

Rapport explicatif différences devis 2014 – factures finales

Mandat

1997 Escalator Crans-Montana

Mandant

Commune de Crans-Montana

Auteurs

Patrick Robyr

Version

-

Date

16 mai 2018

BISA - Bureau d'Ingénieurs SA
Av. du Rothorn 10
Case Postale 92
3960 Sierre

www.bisasierre.ch
info@bisasierre.ch
+41 27 451 75 75

TABLE DES MATIERES

1	Problématique	3
2	Evolution du budget	3
2.1	Montant porté au budget en 2014	3
2.2	Actualisation 2016	3
2.3	Coûts 2017	3
3	Evolution du projet et des conditions cadres	4
3.1	Evolution du projet	4
3.2	Evolution des conditions cadres	4
4	Divers et imprévus	5

Version	Libellé/modifications	Auteur	Date
-	Version de base	PR	16.05.2018

1 Problématique

Le budget communal pour la construction de l'escalator a été établi en 2014 par la commune de Crans-Montana. Le montant mis au budget était de 2'451'327.- CHF.

La somme des factures payées au 31.12.2017 se monte à 3'736'747.- CHF.

Le présent rapport explique les modifications de projet ainsi que les imprévus intervenus en cours de réalisation ayant conduit à cette différence de 1'285'420.- CHF.

2 Evolution du budget

2.1 Montant porté au budget en 2014

Le montant porté au budget en 2014 par la commune de Montana se base sur un devis des travaux de construction établi par le bureau BISA. Ce devis comprenait uniquement les coûts de construction. Tous les frais annexes tels qu'honoraires, assurances, servitudes, avocats et autres n'avaient pas été considérés dans l'estimation des coûts de construction proprement dits, qui étaient soit hors de la compétence du bureau BISA, soit faisaient l'objet d'offres séparées transmises à la commune de Montana.

2.2 Actualisation 2016

De 2014 à 2016, des changements importants des conditions cadres et du projet ont conduit à une actualisation des coûts transmise par le bureau BISA à la commune de Montana. Le détail de ces modifications est donné au point 3 ci-après.

Le devis alors communiqué à la commune de Montana se montait à 3'317'065.- CHF et comprenait les travaux de construction et les honoraires d'ingénieur civil. Les frais hors compétence du BISA (géologue, géomètre, contrôles des constructions voisines, avocats, servitudes, assurances) n'étaient pas considérées dans ce devis, à l'instar de l'estimation de 2014.

Cette augmentation de 865'738.- n'a pas donné lieu à une actualisation du budget par la commune de Montana.

2.3 Coûts 2017

En sus du devis établi par le BISA en 2016, les factures finales font apparaître les postes suivants :

- Frais de géologue, géomètre, contrôles des constructions voisines : 20'793.- CHF
- Avocats, servitudes, assurances : 169'342.-
- Divers et imprévus : 229'367.-

Les divers et imprévus sont détaillés au point 4 ci-après.

3 Evolution du projet et des conditions cadres

L'évolution du projet et des conditions cadres expliquent l'augmentation du devis entre 2014 et 2016.

3.1 Evolution du projet

Le projet a été revu afin d'améliorer le confort des utilisateurs :

- Elargissement du couloir et création d'une rampe parallèle aux escaliers entre l'entrée côté Y'Coor et le fond de l'escalator.
- Agrandissement de l'aire d'arrivée de l'escalator côté Signal et des escaliers de sortie.
- Amélioration du concept d'éclairage du tunnel.

3.2 Evolution des conditions cadres

Divers éléments extérieurs intervenus entre 2014 et 2016 ont eu des conséquences importantes sur la conception et la mise en œuvre du projet de construction de l'escalator :

- Entrée en vigueur des normes de sécurité incendie AEAI en 2015 :
 - Les portes amont et aval et les détails de construction ont dû être modifiés pour répondre à un degré de protection EI30, et être asservies à un système de détection incendie.
 - Les armoires techniques ont dû être isolées du couloir avec des parois EI30. Pour ce faire, le tunnel a également dû être élargi à l'amont de l'escalator.
 - Une signalisation lumineuse des chemins de fuite a été ajoutée.
- Construction de l'immeuble « Snow Valley » :
Initialement, le projet prévoyait de réaliser les excavations pour l'escalator avant la construction de l'immeuble, parallèlement aux travaux d'excavation de ce dernier. Le décalage des deux constructions a généré une adaptation des travaux de soutènement de fouilles au pied de l'immeuble (travaux de sous-murage, conception des parois de soutènement).
- Démarrage retardé des travaux :
 - Travaux 2015 : les travaux n'ont pas pu débuter immédiatement après la saison hivernale comme prévu pour des raisons administratives. Par conséquent, il n'a pas été possible de débuter la construction de la partie inclinée du tunnel en 2015. Des mesures ont dû être prises pour pouvoir assurer l'accès à l'immeuble Snow Valley pendant l'hiver 2015-2016, soit un soutènement provisoire des fouilles et un remblayage provisoire du tunnel, qui a dû être en partie enlevé en 2016 pour la suite des travaux. Par ailleurs, les ouvertures côté Y'Coor et côté Snow Valley ont été obturées provisoirement entre les deux étapes de travaux.
 - Travaux 2016 : en raison de tractations entre la commune de Montana et les voisins du chantier, le démarrage des travaux a également été reporté en 2016. Afin de pouvoir terminer les travaux de gros-œuvre et introduire les escaliers mécaniques dans l'ouvrage avant Noël 2016, le concept de construction du tunnel en béton a été complètement revu. La solution retenue a été de

construire la partie inclinée du tunnel en éléments préfabriqués. Sans cette mesure, les travaux n'auraient pas pu se terminer à temps. Cette variante a généré :

- La construction d'une structure sous l'ouvrage en béton permettant de fonder les éléments préfabriqués et de pouvoir les mettre en place en les faisant glisser sur des profilés métalliques. Cette structure a également nécessité un approfondissement de la fouille (augmentation des travaux de terrassement et des parois de soutènement de fouille).
- La mise en œuvre d'une étanchéité sur l'ouvrage, initialement prévu en béton étanche.
- La mise en place d'un faux-plafond à l'intérieur de l'ouvrage afin de cacher le réseau électrique initialement prévu à l'intérieur du béton armé, et d'intégrer l'éclairage et les éléments de sécurité incendie.

4 Divers et imprévus

Les 229'367.- de divers et imprévus survenus entre 2016 et 2017 sont composés des éléments suivants :

- Structure béton et parois ancrées 88'357.- CHF :
 - Il était initialement prévu de faire descendre tous les éléments préfabriqués depuis l'amont de l'escalator. Sur demande du préfabriquant et pour des raisons entre autres de tests de sécurité des équipements de retenue des éléments, les premiers éléments ont été posés depuis l'arrière du bâtiment Symphony. Cela a nécessité la mise en place d'étayages pour le passage de la grue de 500 t sur le parking Steffany et le couloir aval de l'escalator, et des travaux de confortation du terrain au Nord du Symphony.
 - Les travaux d'excavation ont duré plus de temps que prévu, empêchant la mise en œuvre des aménagements définitifs au Sud de la route de Vermala avant la saison d'hiver 2016-2017. En conséquence, une passerelle provisoire a été mise en place sur l'ouvrage pour l'accès au chemin piétons et des aménagements provisoires de ce dernier ont été mis en œuvre.
 - Avant la mise en place des éléments, un relevé géométrique des parois a montré des hors-profils qui ont nécessité des travaux de piquages de zones de gunite des parois ancrées et des modifications des têtes de quelques ancrages.
 - Les travaux d'étanchéité décrits ci-après devant être réalisés en hiver et les produits utilisés ne pouvant être posés à moins de 10 °C, le tunnel a dû être chauffé. Cela a nécessité une amélioration des fermetures amont et aval du tunnel ainsi que la mise en place et les frais de fonctionnement d'une centrale provisoire à mazout.
 - Le décalage des travaux a induit des travaux de déneigement en fond de fouille début décembre 2016.
 - Lors des excavations, des fondations du bâtiment du Signal empiétant sur le gabarit des murs de l'escalier amont ont été mises à jour et ont dû être modifiées.
- Etanchéités 37'719.- :
 - Lors de la mise en œuvre des éléments préfabriqués, il s'est avéré que la précision de leur positionnement n'était pas suffisante pour assurer l'efficacité

des joints d'étanchéité intégrés. Des bandes d'étanchéité ont donc dû être posées à l'intérieur de l'ouvrage, sous l'escalator et sur les parois.

- Lors des excavations, l'étanchéité de l'immeuble Snow Valley a été abîmée et a dû être réparée. Le montant ci-dessus comprend également les échafaudages montés pour ces travaux.
- Electricité 17'110.- :
 - Divers travaux de modification du réseau pour l'alimentation électrique (ESR).
- Serrurerie 31'911.- CHF :
 - Les premières semaines de fonctionnement, il a été constaté que certains usagers arrivaient à glisser des bâtons de skis entre l'escalator et les murs du tunnel. Ce vide a été comblé avec des tôles inox.
 - Il n'était pas prévu de mains-courantes dans les escaliers de sortie. La décision de les mettre en œuvre a été prise en fin de travaux.
 - Un problème lors du bétonnage survenu en raison du raccourcissement des délais entre le bétonnage du radier et des murs de la fosse aval a nécessité la mise en place d'une petite structure métallique pour l'appui de l'escalator.
- Menuiserie 34'370.- CHF :
 - Menuiseries parois et plafond dans le couloir devant le Mosaic
 - Mise en place d'une barrière entre l'immeuble Snow Valley et la propriété Krembel.
- Divers 19'900.- CHF :
 - Sol : la finition des sols était prévue en béton taloché. La décision de mettre en place des tapis caoutchouc a été prise ultérieurement à l'actualisation du devis en 2016.
 - Injections locales suite à des défauts d'étanchéité du béton consécutifs au bétonnage sans délai de certaines étapes.
 - Nettoyages de fin de chantier.

Sierre, le 16.05.2018

BISA – Bureau d'Ingénieurs SA



Patrick Robyr

Commune de Crans-Montana Travaux pour le Domaine Public

Historique :

Le projet de réaménagement du Domaine Public de Crans-Montana découle du concours d'architecture du projet Ycoor. Il a été initié en 2014 par la Commune de Montana face à l'urgence d'assainir les différents services en sous-sol et de réaménager les voies de circulation et l'espace urbain dans la continuité du centre Ycoor et du Plan Directeur Communal, notamment en ce qui concerne le trafic et le parcage des véhicules. Le projet concerne le secteur qui va de l'Etang Grenon et du giratoire Albert 1^{er} au sommet de l'Avenue de la Gare de Randogne et du giratoire Victoria, en passant par le parvis de l'Eglise. L'ensemble des travaux a été devisé et attribué en marchés publics en 2015 et les prix bloqués. Les travaux ont débuté en 2015 et ont continué jusqu'à ce jour, ils doivent se terminer en 2019. Le maître de l'ouvrage a d'abord été la Commune de Montana puis la nouvelle Commune de Crans-Montana.

Condition d'exécution :

En raison de la vétusté des infrastructures découvertes (datant quelque fois de 1930), la Commune a souvent été amenée à entreprendre des travaux supplémentaires rendus inévitables pour éviter des interventions ultérieures. Elle a aussi joint à ces travaux des interventions au-delà du périmètre de départ pour profiter de la synergie avec les travaux du CAD notamment au sud de la Rue des Sommets de Crans (entre Xirès et Moubra). Différents accords ont dû être trouvés avec les riverains pour permettre la réalisation du projet lorsque celui-ci impactait les parcelles privées. Enfin pour ménager autant que possible l'activité commerciale et touristique, la Commune a également ordonné des interruptions de travaux durant les manifestations importantes et la période estivale.

Contrôle des coûts :

La comptabilité de chantier couvre l'entier de la durée des travaux, les entreprises facturent leur travail par des acomptes sur situation, puis par des factures finales après la fin des travaux et du contrôle de ces derniers de sorte que la facturation intervient habituellement plusieurs mois après l'exécution. Cette réalité a rendu difficile l'élaboration des budgets au moment de la transition vers la nouvelle Commune. Ce bref document fait état de la situation des paiements et des travaux pour 2017. Il s'agit d'une estimation des coûts pouvant être rapportés à l'année 2017.

Budget Communal 2017 pour le Domaine Public	2'280'000	TTC
Montants estimés avant les métrés, comptes Commune 2017	5'044'000	TTC
Factures effectives après métrés pour la période 2017	4'315'000	TTC
Détail		
Plus-values sur Giratoires Victoria et Albert 1 ^{er} (modif. + conduites)	875'000	TTC
Travaux effectués en 2016 et facturés en 2017	473'000	TTC
Honoraires effectués en 2016 et facturés en 2017	300'000	TTC
Changement conduites communales rte Sommets-de-Crans, hors budget DPM	150'000	TTC
Escalier Avenue de la Gare, hors budget DPM	46'600	TTC
Demandes complémentaires directes sur aménagements extérieurs	140'000	TTC
Divers	50'400	TTC
Total	2'035'000	TTC

Personeni Raffaele Architectes

Lausanne, le 23 mai 2018

**Fiduciaire de Crans-Montana
(FCM) SA**
Genziana A (Coop)
3963 Crans-Montana

**Clivaz Gaston
bureau fiduciaire SA**
Imm. Richemont B
3963 Crans-Montana

**Fiduciaire FIDAG SA
Crans-Montana**
Imm. Continental
3963 Crans-Montana 2

**RAPPORT DU RÉVISEUR
A L'ASSEMBLÉE PRIMAIRE
DE LA MUNICIPALITÉ DE CRANS-MONTANA**

En notre qualité de réviseur selon les articles 83 à 86 de la Loi sur les communes du Canton du Valais du 5 février 2004 (ci-après LCo) et l'Ordonnance sur la gestion financière des communes du 16 juin 2004 (ci-après OGFCo), nous avons effectué l'audit du compte annuel ci-joint de la commune de Crans-Montana, comprenant le bilan, le compte administratif (compte de fonctionnement et compte des investissements) et l'annexe pour le premier exercice arrêté au 31 décembre 2017. Les chiffres comparatifs consolidés 2016 n'ont pas été révisés.

Responsabilité du Conseil communal

La responsabilité de l'établissement du compte annuel conformément aux prescriptions des art. 74 et ss de la LCo ainsi que de l'OGFCo incombe au Conseil communal. Cette responsabilité comprend la conception, la mise en place et le maintien d'un système de contrôle interne relatif à l'établissement du compte annuel afin que celui-ci ne contienne pas d'anomalies significatives, que celles-ci résultent de fraudes ou d'erreurs. En outre, le Conseil communal est responsable du choix et de l'application des méthodes comptables appropriées ainsi que des estimations comptables adéquates.

Responsabilité de l'organe de révision

Notre responsabilité consiste, sur la base de notre audit, à exprimer une opinion sur le compte annuel. Nous avons effectué notre audit conformément aux prescriptions de la LCo et de l'OGFCo et aux Normes d'audit suisses (NAS). Ces normes requièrent de planifier et réaliser l'audit pour obtenir une assurance raisonnable que le compte annuel ne contient pas d'anomalies significatives.

Un audit inclut la mise en œuvre de procédures d'audit en vue de recueillir des éléments probants concernant les valeurs et les informations fournies dans le compte annuel. Le choix des procédures d'audit relève du jugement de l'auditeur, de même que l'évaluation des risques que le compte annuel puisse contenir des anomalies significatives, que celles-ci résultent de fraudes ou d'erreurs. Lors de l'évaluation de ces risques, l'auditeur prend en compte le système de contrôle interne relatif à l'établissement du compte annuel, pour définir les procédures d'audit adaptées aux circonstances, et non pas dans le but d'exprimer une opinion sur l'existence et l'efficacité de celui-ci. Un audit comprend, en outre, une évaluation de l'adéquation des méthodes comptables appliquées, du caractère plausible des estimations comptables effectuées ainsi qu'une appréciation de la présentation du compte annuel dans

son ensemble. Nous estimons que les éléments probants recueillis constituent une base suffisante et adéquate pour former notre opinion d'audit.

Opinion d'audit

Selon notre appréciation, le compte annuel, pour l'exercice arrêté au 31 décembre 2017 est conforme aux prescriptions légales (LCo et OGFCo) et aux règlements y relatifs.

Autres constats


Nous attestons que nous remplissons les exigences légales et réglementaires de qualification et d'indépendance conformément aux prescriptions de l'art. 83 de la LCo, des art. 72 et 73 de l'OGFCo et qu'il n'existe aucun fait incompatible avec notre indépendance.

En outre nous constatons que dans le cadre de notre révision

- l'évaluation des participations et des autres éléments de la fortune financière est appropriée ;
- le niveau des amortissements comptables est conforme aux dispositions de l'OGFCo ;
- l'endettement net de la Municipalité est nul ;
- selon notre appréciation, la Municipalité est en mesure de faire face à ses engagements ;
- l'entretien final avec le Conseil Communal a eu lieu.


Nous recommandons d'approuver le compte annuel qui vous est soumis.


FIDUCIAIRE FIDAG SA


Marc-André Ballestraz
Expert-réviseur agréé
Réviseur responsable



Anne-Laure Rey
Experte-réviseur agréée


Clivaz Gaston bureau fiduciaire SA


Gaston Clivaz
Expert-réviseur agréé


Samuel Devanthery
Réviseur agréé

Fiduciaire de Crans-Montana (FCM) SA


Denis Cordonier
Expert-réviseur agréé


Christophe Cordonier
Expert-réviseur agréé

Crans-Montana, le 15 mai 2018

2 ex.

Annexe : compte annuel pour l'exercice arrêté au 31 décembre 2017



Commune de Crans-Montana **Comptes 2017**

Conclusion

C'est avec de saines finances que la Commune de Crans-Montana termine son premier exercice comptable. Certes quelques dépassements de budgets ont été enregistrés, notamment dans le domaine des investissements. Ces dépassements sont pour l'essentiel expliqués par quelques difficultés de communication aux moments de la fusion entre services des anciennes communes et services de la nouvelle commune.

Au terme de l'exercice comptable 2017, sont chaleureusement remerciés :

- Monsieur Nicolas Féraud, président, Madame Nicole Bonvin Clivaz, vice-présidente et Madame Jacqueline Duc-Sandmeier, Madame Romaine Duc-Bonvin, Madame Rose-Marie Clavien, conseillères communales et Monsieur Alain Mittaz, Monsieur Carlo Clivaz, Monsieur Joseph Bonvin, Monsieur Laurent Bagnoud, Monsieur Thibaud Beytrison, Monsieur Yvan Rion, conseillers communaux.
- Monsieur Marcel Riccio, secrétaire communal, ainsi que chaque collaboratrice et chaque collaborateur communal. Ils servent et conseillent les citoyennes et les citoyens de la Commune avec professionnalisme et amabilité.
- Madame Anne-Laure Rey et Monsieur Marc-André Ballestraz de la Fiduciaire Fidag AG, Monsieur Gaston Clivaz et Monsieur Samuel Devanthéry de Clivaz Gaston bureau fiduciaire SA, Monsieur Denis Cordonier et Monsieur Christophe Cordonier de Fiduciaire de Crans-Montana (FCM) SA, nos réviseurs pour leurs conseils avisés et leur grande disponibilité.
- L'ensemble de la population de la Commune de Crans-Montana active, positive et unie pour le bien commun.

Crans-Montana, le 4 juin 2018

Nicolas Féraud
pour le Conseil communal
de Crans-Montana

TRAVAUX DE REFECTION ET D'EXTENSION DU FOYER LE CHRIST-ROI A LENS

La construction du home « Le Christ-Roi » date de 1979. Il comprend actuellement 59 chambres pour 78 lits, dont 42 individuelles, 15 doubles et 2 triples.

Suite à l'entrée en vigueur, au 1^{er} janvier 2017, de la loi sur les établissements et institutions sanitaires (LEIS) et en application de la planification cantonale 2016-2020 pour la région de Sierre, il est urgent de mettre en conformité le home existant, et ce selon les recommandations cantonales, notamment en ce qui concerne l'aménagement de chambres individuelles et de salles de bains adaptées.

Le devis global validé, en mars 2018, par les conseils municipaux d'Icogne, Lens et Crans-Montana s'élève à CHF 27'950'000.- (à ± 5%). Cet investissement permettra au foyer d'accueil d'atteindre une capacité de 86 chambres individuelles et de 3 doubles. S'agissant de l'octroi des subventions cantonales, le montant estimé se monte CHF 6'800'000.-.

Les travaux sont planifiés de janvier 2019 à décembre 2020 pour l'extension du bâtiment et de janvier 2020 à décembre 2021 pour la transformation de l'existant. Durant ces périodes, une partie des résidents du home sera relogée au Centre valaisan de pneumologie, à Crans-Montana.



Façade sud de l'EMS « Le Christ-Roi »



Façade nord de l'EMS « Le Christ-Roi »

Le Conseil communal invite les citoyennes et citoyens d'accepter le crédit d'engagement de CHF 14'459'694.- pour les travaux de réfection et d'extension du foyer « Le Christ-Roi », à Lens.



Information

Art. 15 de la Loi sur les communes du 5 février 2004 :

1. Pendant la durée de la convocation de l'assemblée primaire et du conseil général, le budget et les comptes sont déposés au greffe communal et demeurent à disposition des citoyens jusqu'au jour de la réunion de l'assemblée.
2. Pendant de délai de dépôt des comptes, tout citoyen a le droit de se faire montrer les pièces à l'appui des comptes communaux, à l'exception des dossiers fiscaux et dans le respect des dispositions de la loi sur la protection des données.

Les comptes de la Commune de Crans-Montana ont été approuvés par l'Assemblée primaire municipale lors de la séance du 18 juin 2018

Crans-Montana, le 18 juin 2018

Le Président

Nicolas Féraud

Le Secrétaire

Marcel Riccio